



XRE300 / XRE300A

XRE300A
XRE300AA

CATÁLOGO DE PEÇAS
PARTS CATALOGUE
CATÁLOGO DE PIEZAS

3

Moto Honda da Amazônia Ltda. – 2009

Catálogo de Peças
00X1B-KWT-003
Draft
15KWTAB1
Outubro-2009
6HS

ÍNDICE

INDEX

ÍNDICE

INSTRUÇÕES

INSTRUCTIONS

INSTRUCCIONES

1

GRUPO DO MOTOR

ENGINE GROUP

GRUPO DE MOTOR

2

GRUPO DO CHASSI

FRAME GROUP

GRUPO DE BASTIDOR

3

ÍNDICE DE NÚMERO
DE PEÇAS

PART NUMBER
INDEX

ÍNDICE DEL NÚMERO
DE LA PIEZA

4



***NH1* Preto**



***R206* Vermelho Maceió**



***Y204P* Amarelo Caju Perolizado**

Modelo 2010

Fotos Ilustrativas

Instruções para o Uso do Catálogo de Peças

- Este Catálogo de Peças descreve todas as peças de reposição, bem como o tempo de mão de obra (T.M.O.) para os modelos **XRE300** e **XRE300A**.
- Este Catálogo de Peças foi elaborado com base nas últimas informações disponíveis até 31 de Outubro de 2009.
- Especifique sempre o N° completo da peça quando for efetuar um pedido de peças.
- Verifique sempre o número, modelo, tipo, série, cor, marca, tamanho, que se fizer necessário antes de fazer o pedido de peças.
- Observe sempre que as ilustrações permitem localizar uma determinada parte do chassi ou do motor, podendo diferenciar da sua forma original.
- Informe-se sobre a versão atualizada do catálogo de peças através do site www.hondaposvenda.com.br.

Índice

- Instruções para o Uso do Catálogo de Peças 1
- Como Localizar as Informações sobre as Peças 2
- Estrutura do Catálogo de Peças 3
- Quando Utilizar as Peças 4
- Abreviaturas Utilizadas neste Catálogo de Peças 4
- Como Localizar o Bloco de Peças e os Números de Série 5
- Localização da Etiqueta de Cores 5
- Modelos, Códigos de Área e Números de Série Aplicáveis 6
- Etiqueta de Cores 7
- Tabela de Cores 8
- Composição do Número de Identificação do Veículo (V.I.N.) 10
- Mangueiras de Combustível, Mangueiras de Aplicação Geral e Mangueira de Vinil 11
- Composição do Número de Identificação das Mangueiras 14
- Instruções para o Uso do Tempo de Mão de Obra (T.M.O.) 15
- Índice Ilustrado - Grupo do Motor 58
- Índice Ilustrado - Grupo do Chassi 60
- Índice Número de Peças 241



Como Localizar as Informações sobre as Peças

A Referência com o Índice Ilustrado

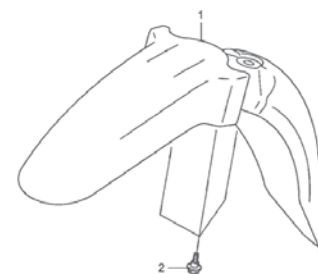
Grupo do Motor		
M-1 Tampa do Cabeçote	M-2 Cabeçote	M-3 Árvore de Comando • Válvulas
M-4 Corrente de Comando • Tensor	M-5 Cilindro	M-6 Tampa Lateral Direita

B Referência com o Índice Número de Peças

ÍNDICE DE NÚMERO DE PEÇAS

Nº da Peça	Nº do Bloco	Nº da Peça	Nº do Bloco
06000		13000	
06420-GFP-900	C-11	13000-GFP-900	M-12
06421-GFP-900	C-11	13000-GFP-800	M-12
06430-GCE-900	C-10	13011-GFP-900	M-12
06430-GCE-900	C-8	13021-GFP-900	M-12
06440-GFP-900	C-9	13031-GFP-900	M-12
06441-GFP-900	C-9	13041-GFP-900	M-12
06530-GBG-B20	C-5	13051-GFP-900	M-12
06531-GBG-B20	C-5	13101-GFP-900	M-12
06531-GCE-F20	C-5	13102-GFP-900	M-12
		13103-GFP-900	M-12
		13104-GFP-900	M-12
		13105-GFP-900	M-12
		13111-087-000	M-12
		13115-GN5-910	M-12
11000		14000	
11100-GCE-900	M-11	14100-GFP-900	M-3
11191-GCE-900	M-11	14100-GFP-800	M-3
11200-GCE-D60	M-11	14311-KEV-900	M-12
11330-GFP-900	M-6	14321-GBG-900	M-4
11341-GFP-900	M-9	14321-GFP-800	M-4
11394-GW8-680	M-6	14401-178-003	M-4
		14431-035-020	M-3
		14451-035-000	M-3
		14500-035-020	M-4
		14502-086-000	M-4
		14531-035-000	M-4
		14541-GB4-681	M-4
		14550-GB0-911	M-4
		14566-086-030	M-4
		14610-086-010	M-4
		14615-035-010	M-4
		14670-035-030	M-4
		14675-178-000	M-4
		14711-GFP-900	M-3
		14721-GFP-900	M-3
		14751-GN5-911	M-3
12000			
12101-GFP-900	M-5		
12101-GFP-800	M-5		
12191-GFP-800	M-5		
12191-GS4-761	M-5		
12200-GFP-900	M-2		
12200-GFP-800	M-2		
12209-GB4-681	M-3		
12209-GBG-900	M-3		
12213-KRM-840	M-2		
12237-GFP-305	M-2		
12245-KEV-305	M-2		
12251-KST-941	M-2		
12301-GB6-910	M-1		
12301-GB6-911	M-1		
12331-GB0-910	M-1		
12341-GB6-910	M-1		
12361-035-000	M-1		

Bloco No.
C-6
Para-lama Dianteiro



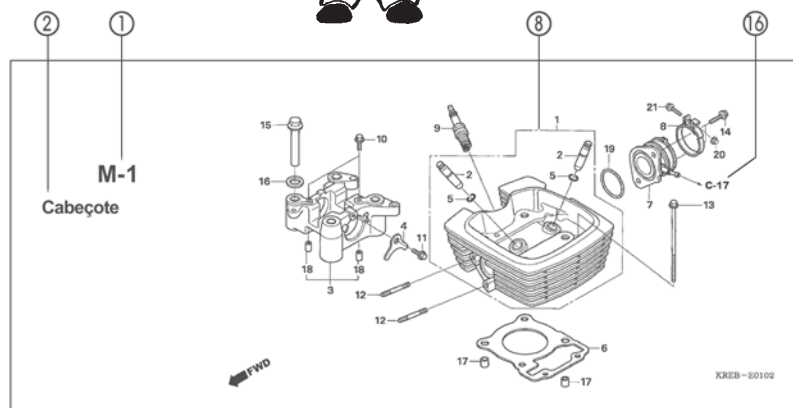
Ref. No.

Ref. Nº	N.O.S.	Item de serviço	T.M.O.	Ref. Nº	Nº da peça	Descrição	Qtd. POP100 7 8 9	Nº de série	Tipo
1	4131B7	Pára-lama, Dianteiro	0,1	1	61100-GFP-900ZA	Pára-lama, Dianteiro			
					"NH1"	Preto	1 1 1		
					61100-GFP-900ZB	"PB362R" Azul Bulli-R	1 - -		
					61100-GFP-900ZC	"R286R" Vermelho Caucaia	1 1 -		
					61100-GFP-900ZD	"Y197R" Amarelo Transciao-R	1 1 -		
					61100-GFP-900ZE	"PB337R" Azul Penedo	- 1 1		
					61100-GFP-900ZF	"NHA57R" Cinza Clodia R	- - 1		
					61100-GFP-900ZG	"R304R" Vermelho Clivia-R	- - 1		
2	90111-162-000	Parafuso, Flange, 6mm					3 3 3		

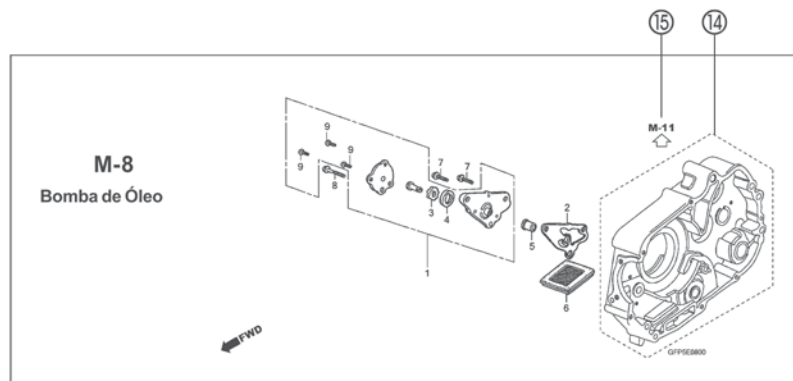
Página No.

24.07.08

Estrutura do Catálogo de Peças



Ref. N°	N.O.S.	Item de serviço	T.M.O.	Ref. N°	N° da peça	Descrição	Qtd. POP100	N° de série	Tipo
							7 8 9		
4	811175	Cabo, Trava Assento	0,1	1	18327-KAE-000	Bucha, Traseira Câmara (8,5x15)	2 2 2		
5	4131E8	Trava, Assento: Lateral Traseira	0,1	2	61104-GCE-E40	Bucha, Para-lama Dianteiro	2 2 2		
6	4131E4	Assento: Duplo	0,1	3	77151-KW3-000	Mola, Trava Assento	1 - -		BR
13	4121K9	Tampa, Trava Assento	0,1		77151-MB1-670		1 - -		2LA,3LA
15	4131F2	Chave, Trava Assento	0,2				- 1 1		
				4	77156-GFP-900	Cabo, Trava Assento	1 1 1		
				5	77160-GFP-900	Suporte Comp., Trava Assento	1 1 -		
					77160-GFP-900		- - 1		
				6	77200-GFP-900ZB	Assento Conj., Duplo			
					"NH408L"	Cinta Ripapu	1 - -		
					77200-GFP-900ZD "94A08L"	Vermelho Urucum	1 - -		
					77200-GFP-910ZA "NH11L"	Preto	- 1 1		
				7	77201-GFP-900	Suporte, Dobradilha Assento	1 1 1		
				8	94001-05070-05	Presilha, Fiação (Preto) (145mm)	1 1 1		



① Número do Bloco

- O número do bloco é oferecido (no lugar do nº de páginas) para ajudar na consulta da peça com o nº ou nome da peça.

② Nome do Bloco

③ Item de Serviço / Tempo de Mão de Obra (T.M.O.)

④ Número de Referência

- Os números de título descritos entre parênteses indicam que continua da página anterior

⑤ Número da Peça

⑥ Descrição

⑦ Código de Cores HONDA

⑧ Conjuntos

- As peças cujas figuras estejam delimitadas por linhas pontilhadas são disponíveis em conjunto completo. (As peças componentes do conjunto também são comercializadas individualmente).

⑨ Descrição de Cores

⑩ Nota

- As notas são apresentadas entre parênteses na coluna do nome da peça.

⑪ Quantidade Utilizada na Motocicleta

- Quando aparecem entre parênteses indicam peças opcionais.
- Quando indicadas com a letra "N" deve-se utilizar a quantidade que for necessária.
- Indica o número de peças utilizadas no bloco.

⑫ Número de Série

⑬ Tipo

- Quando a coluna tipo se encontra em branco significa que as peças são aplicáveis a todos os tipos.

⑭

- Peças circundadas por uma linha pontilhada estão incluídas em blocos diferentes.

⑮

- A flecha vazada indica o N° do bloco onde a peça incluída na linha se encontra.

⑯

- A flecha sólida indica o N° do bloco com o qual a peça em questão está conectada.

1




Voltar
Back
Volver

Quando Utilizar as Peças



Abreviaturas Utilizadas neste Catálogo de Peças



* "Esq" e "Dir" na descrição de uma peça significa o lado Esquerdo e o lado Direito considerando-se que esteja sobre o assento da motocicleta.

• No Catálogo de peças utilizam-se as seguintes abreviaturas:

Conj.	Conjunto
Comp.	Completo
Dir.	Direito
Esq.	Esquerdo
STD	Standard
mm	Milímetro
G	Gram
D (22D)	Dente (22 dentes)
A	Ampère
V	Volt
W	Watt
C.A.	Corrente Alternada
C.C.	Corrente Contínua
ADM	Admissão
ESC	Escape
DIANT.	Dianteira
TRAS.	Traseira
SEX	Sextavado
LAT	Lateral
TRANS	Transmissão
PRIM	Primário
SEC	Secundário
MPH	Milhas por Hora
Km/h	Quilômetro por Hora
L.E.D.	Diodo Emissor de Luz
C.D.I.	Unidade Descarga Capacitiva
1LA	República Dominicana, El Salvador Venezuela, Guatemala, Guiana (Mercosul: Argentina, Paraguai, Uruguai)
MIX	Moto Mix Brasil
2LA	Colômbia, México
3LA	América Latina
AR	Argentina
M	Motor de Partida

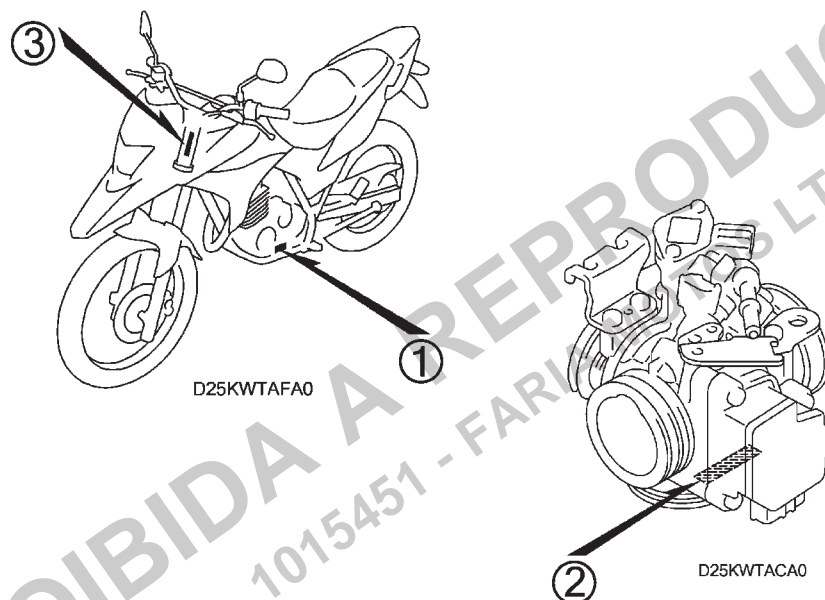
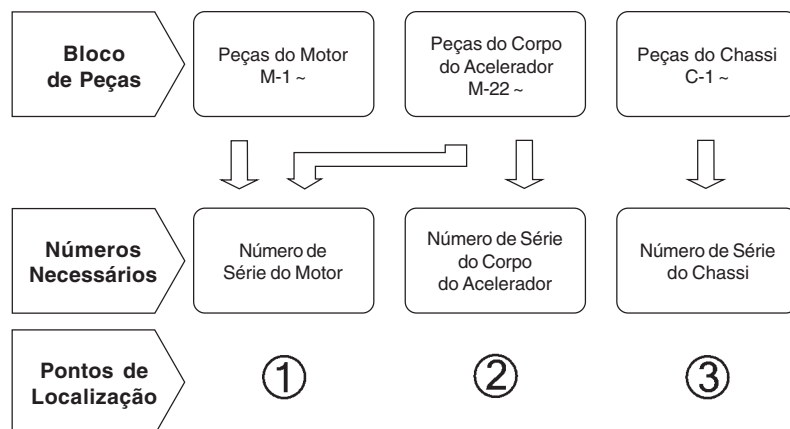
Ref. N°	N° da peça	Descrição	Otd. CBR900	N° de série
			RRN RRP RRR RRS RRT RRV	
1	33101-MAE-601	Unidade Farol "NH-285" Cinza	- - 1 - - -	- 2351159
			- - - 1 - -	- 2351712
	33101-MAE-612	Unidade Farol "NH-283" Cinza	- - 1 - - -	- 2351309
		(Precaução Durante a Instalação)	- - - 1 - -	- 2351434
			- - - 1 - -	- 2350300
			- - - 1 - -	- 0M300138
	33101-MAE-671	Unidade Farol "NH-1" Preto	- - 1 - - -	- SM300356
			- - - 1 - -	- 2351160
	33101-MAE-691	Unidade Farol	- - 1 - - -	- 2351713 -
	33101-MAE-602	Unidade Farol	- - - 1 - -	- 2351159
			- - - 1 1	

O número de Série foi utilizado desde o modelo inicial

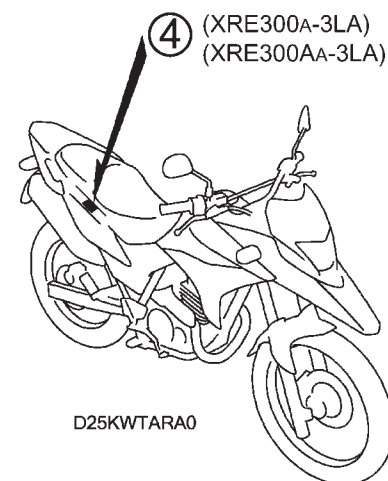
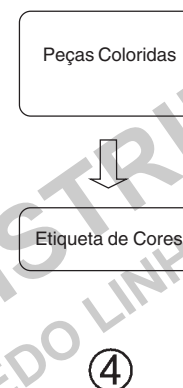
Quando a numeração do Chassi aparece do lado esquerdo da coluna significa que a utilização da peça se aplica a partir deste número do chassi (2351160)

Quando a numeração do Chassi aparece do lado direito da coluna significa que a utilização da peça se aplica até este número do chassi (2351159)

Como Localizar o Bloco de Peças e os Números de Série



Localização da Etiqueta de Cores



1



Voltar
Back
Volver

Modelos, Códigos de Área e Números de Série Aplicáveis

Os Modelos, Códigos de Área, Tipos e os Números de Série Aplicáveis podem ser identificados conforme tabela abaixo.

As peças com código de área são exclusivas dos países designados.

Se os códigos de área não estiverem listados, as peças são de uso comum.

Modelo	Código de Área	Tipo	Nº de Série Aplicável do Motor	Nº de Série Aplicável do Chassi	Nº de Identificação Aplicável do Corpo do Acelerador
XRE300 _A	BR	Brasil	ND09E1A000001~	9C2ND0910AR000001~	GQ3JA A
	3LA	América Latina	ND09E-A700001~	9C2ND091*AR700001~	
XRE300A _A	BR	Brasil	ND09E2A000001~	9C2ND0920AR000001~	
	3LA	América Latina	ND09E-A700001~	9C2ND092*AR700001~	

* Para identificação do número do carburador/corpo do acelerador, somente a parte sublinhada deverá ser usada para registro.

GQ3JAA KC ア

1



Voltar
Back
Volver

Etiqueta de Cores

- Ao solicitar as peças, verifique o nome, a cor principal e o código observando a "ETIQUETA DE CORES" na motocicleta.
- Ao solicitar as peças coloridas, utilize a Tabela de Cores conforme instruções de utilização do Catálogo de Peças.

VFR800FIW

 COR
CÓDIGO

R-157
R157

Modelo		VFR800FIW				
Nº	Cor Principal	Código de Cor	Prata Sparking Metálico NH-295M	Preto Mute Metálico NH-359M	Nº de identificação do Bloco	Nº de ref.
	Nome das Peças Coloridas	Nº Peça Básico	NH295	NH359		
1						
2						
3						
4						
5						
6						
7						
8						
9						
10						
11						
12						
13						

1



Voltar
Back
Volver

Tabela de Cores

• Ao solicitar as peças coloridas consulte a tabela abaixo, verifique a cor principal da motocicleta e utilize o número de peça básico adicionando o código de cor relativo.

XRE300(XRE300_A)

Nº	Modelo		XRE300 _A				
	Cor Principal		Amarelo Caju Perolizado	Preto	Vermelho Maceió	Nº de identificação do Bloco	Nº de ref.
	Código de Cor						
	Nome das Peças Coloridas	Nº Peça Básico					
1	Chassi Conj.	50010-KWT-900	ZA	ZA	ZA	C-39	1
2	Capa, Silencioso	18315-KWT-900	ZB	ZB	ZB	C-27	4
3	Tampa Jogo, Lateral Traseira Esquerda	83615-KWT-900	ZC	ZA	ZB	C-24	15
4	Tampa Jogo, Lateral Traseira Direita	83515-KWT-900	ZC	ZA	ZB	C-24	8
5	Para-lama, Superior	61100-KWT-900	ZA	ZA	ZA	C-10	5
6	Garfo Subconj., Dianteiro Direito	51480-KWT-901	ZA	ZA	ZA	C-11	16
7	Alça, Traseira Esquerda	50320-KWT-900	ZA	ZA	ZA	C-34	2
8	Alça, Traseira Direita	50300-KWT-900	ZA	ZA	ZA	C-34	1
9	Suporte, Eixo	51634-MK5-003	ZK	ZK	ZK	C-11	20
10	Suporte, Superior	53131-KBB-950	ZA	ZA	ZA	C-7	14
11	Emblema, HONDA	61320-KWT-900	ZA	ZA	ZA	C-50	1
12	Emblema, Asa Esquerda	87126-KWT-900	ZA	ZB	ZC	C-50	4
13	Emblema, Asa Direita	87125-KWT-900	ZA	ZB	ZC	C-50	3
14	Emblema, Tampa Lateral	87123-KWT-900	ZA	ZB	ZC	C-50	2
15	Protetor Comp., Tubo Escape	18325-KWT-900	ZA	ZA	ZA	C-27	6
16	Protetor, Silencioso	18355-KWT-900	ZA	ZA	ZA	C-27	7
17	Carenagem Jogo, Inferior Esquerda	17695-KWT-900	ZA	ZA	ZA	C-22	9
18	Carenagem Jogo, Superior Esquerda	17595-KWT-900	ZC	ZA	ZB	C-22	4
19	Carenagem Jogo, Inferior Direita	17685-KWT-900	ZA	ZA	ZA	C-22	7
20	Carenagem Jogo, Superior Direita	17585-KWT-900	ZC	ZA	ZB	C-22	3
21	Faixa, Carenagem Inferior Esquerda	87128-KWT-900	ZA	ZA	ZA	C-50	6
22	Faixa, Direita Carenagem Inferior	87127-KWT-900	ZA	ZA	ZA	C-50	5
23	Tanque Conj., Combustível	17500-KWT-900	ZG	ZE	ZF	C-21	8
24	Defletor Jogo, Dianteiro	61300-KWT-900	ZA	ZA	ZA	C-1	5

1



Voltar
Back
Volver

Tabela de Cores

- Ao solicitar as peças coloridas consulte a tabela abaixo, verifique a cor principal da motocicleta e utilize o número de peça básico adicionando o código de cor relativo.

XRE300A(XRE300A_A)

Nº	Modelo		XRE300A _A				
	Cor Principal		Amarelo Caju Perolizado	Preto	Vermelho Maceió	Nº de identificação do Bloco	Nº de ref.
	Código de Cor		Y-204P	NH-1	R-206		
	Nome das Peças Coloridas	Nº Peça Básico					
1	Chassi Conj.	50010-KWT-920	ZA	ZA	ZA	C-39	1
2	Capa, Silencioso	18315-KWT-900	ZB	ZB	ZB	C-27	4
3	Tampa Conj., Modulador ABS	50715-KWT-920	ZA	ZA	ZA	C-5.20	4
4	Tampa Jogo, Lateral Traseira Esquerda	83615-KWT-900	ZC	ZA	ZB	C-24	15
5	Tampa Jogo, Lateral Traseira Direita	83515-KWT-900	ZC	ZA	ZB	C-24	8
6	Tampa, Externa Modulador ABS	50720-KWT-920	ZA	ZA	ZA	C-5.20	5
7	Para-lama, Superior	61100-KWT-900	ZA	ZA	ZA	C-10	5
8	Garfo Subconj., Dianteiro Direito	51480-KWT-921	ZA	ZA	ZA	C-11.1	20
9	Alça, Traseira Esquerda	50320-KWT-900	ZA	ZA	ZA	C-34	2
10	Alça, Traseira Direita	50300-KWT-900	ZA	ZA	ZA	C-34	1
11	Suporte, Eixo	51634-MK5-003	ZK	ZK	ZK	C-11.1	24
12	Suporte, Superior	53131-KBB-950	ZA	ZA	ZA	C-7	14
13	Emblema, ABS	87130-KWT-920	ZA	ZA	ZA	C-50	7
14	Emblema, HONDA	61320-KWT-900	ZA	ZA	ZA	C-50	1
15	Emblema, Asa Esquerda	87126-KWT-900	ZA	ZB	ZC	C-50	4
16	Emblema, Asa Direita	87125-KWT-900	ZA	ZB	ZC	C-50	3
17	Emblema, Tampa Lateral	87123-KWT-900	ZA	ZB	ZC	C-50	2
18	Protetor Comp., Tubo Escape	18325-KWT-900	ZA	ZA	ZA	C-27	6
19	Protetor, Silencioso	18355-KWT-900	ZA	ZA	ZA	C-27	7
20	Carenagem Jogo, Inferior Esquerda	17695-KWT-900	ZA	ZA	ZA	C-22	9
21	Carenagem Jogo, Superior Esquerda	17595-KWT-900	ZC	ZA	ZB	C-22	4
22	Carenagem Jogo, Inferior Direita	17685-KWT-900	ZA	ZA	ZA	C-22	7
23	Carenagem Jogo, Superior Direita	17585-KWT-900	ZC	ZA	ZB	C-22	3
24	Faixa, Carenagem Inferior Esquerda	87128-KWT-900	ZA	ZA	ZA	C-50	6
25	Faixa, Direita Carenagem Inferior	87127-KWT-900	ZA	ZA	ZA	C-50	5
26	Tanque Conj., Combustível	17500-KWT-900	ZG	ZE	ZF	C-21	8
27	Defletor Jogo, Dianteiro	61300-KWT-900	ZA	ZA	ZA	C-1	5

1



Voltar
Back
Volver

Composição do Número de Identificação do Veículo (V.I.N.)

Exemplo: 9 C 2 J C 3 0 1 0 YR 0 0 0 0 0 1

Número Sequencial de Produção

Código de Fábrica

A Ohio U.S.A
B Alost Bélgica
C Saitama Japão
D Guadalajara México

E Montesa Espanha
F Atessa Itália
K Kumamoto Japão
M Hamamatsu Japão

R Manaus Brasil
S Susuka Japão
T Tochigi Japão
4 Carolina do Sul U.S.A

Ano do Modelo

Exemplo: K....1989 L....1990 M....1991 N....1992 X....1999 Y....2000 (Exceto as letras I.O Q.U) 1....2001 2....2002
3....2003 4....2004 5....2005 6....2006 7....2007 8....2008

Dígito de Controle

Código de Descrição do Veículo

Exemplo: PE04....XR600R RC30....CFR750R JC301....CG125TITAN • KS JC302....CG125TITAN • ES JC303....CG125 • CARGO

Marca e Tipo de Veículo

JH2 HONDA Motocicleta Fabricada no Japão
1HF HONDA Motocicleta Fabricada nos Estados Unidos da América
YC1 HONDA Motocicleta Fabricada na Bélgica
9C2 HONDA Motocicleta Fabricada no Brasil
3H1 HONDA Motocicleta Fabricada no México

VTM HONDA Motocicleta Fabricada na Espanha
ZDC HONDA Motocicleta Fabricada na Itália
JH3 HONDA Motocicleta Fabricada no Japão
478 HONDA Motocicleta Fabricada nos Estados Unidos da América

1



Voltar
Back
Volver

Mangueira de Combustível, Mangueiras de Aplicação Geral e Mangueira de Vinil

- As “mangueiras de combustível de peças padronizadas”, as “mangueiras de aplicação geral” e as “mangueiras de vinil” podem ser fornecidas sem embalagem (granel) em forma de bobinas.
- Quando necessitar efetuar o pedido destas “mangueiras”, verifique no Catálogo de Peças o código da “mangueira padrão” e em seguida coloque entre parênteses o código da “mangueira sem embalagem (granel)” relativa utilizando a tabela abaixo.
(O comprimento padrão das “mangueiras sem embalagem (granel)” é de 1 metro. As mangueiras indicadas com o símbolo < > também estão disponíveis com as medidas de 3 e 8 metros).
- Quando necessitar de troca, corte a mangueira sem embalagem (granel) na medida especificada. Esta medida pode ser verificada no nome da peça (verifique no Manual de Serviços ou nas instruções que acompanham as mangueiras sem embalagem (granel) os procedimentos para o corte e instalação).
- A relação abaixo especifica o código das mangueiras padrão e as respectivas mangueiras sem embalagem (granel) e suas medidas. Certifique-se de que estes números sejam aplicados somente para as peças de reposição relacionadas.

Mangueiras de Combustível / Tubos			
Número de Peça Padrão	Número de Peça sem Embalagem (granel)	Peça sem Embalagem (granel)	
		Diâmetro Interno (mm)	Comprimento (m)
95001-30xxx-2x	95001-30001-20M	3,0	1
95001-30xxx-3x	95001-30001-30M	3,0	1
95001-30xxx-4x	95001-30001-40M	3,0	1
95001-35xxx-2x	95001-35001-50M	3,5	1
	<95001-35003-50M>		3
95001-35xxx-3x	95001-35001-60M	3,5	1
	<95001-35003-60M>		3
95001-35xxx-4x	95001-35001-60M	3,5	1
	<95001-35003-60M>		3
95001-35xxx-5x	95001-35001-50M	3,5	1
	<95001-35003-50M>		3
95001-35xxx-6x	95001-35001-60M	3,5	1
	<95001-35003-60M>		3
95001-45xxx-2x	95001-45001-50M	4,5	1
	<95001-45003-50M>		3
95001-45xxx-3x	95001-45001-60M	4,5	1
	<95001-45003-60M>		3
95001-45xxx-4x	95001-45001-60M	4,5	1
	<95001-45003-60M>		3
95001-45xxx-5x	95001-45001-50M	4,5	1
	<95001-45003-50M>		3
95001-45xxx-6x	95001-45001-60M	4,5	1
	<95001-45003-60M>		3
95001-55xxx-2x	95001-55001-50M	5,5	1
	<95001-55003-50M>		3
	<95001-55008-50M>		8

Mangueiras de Combustível / Tubos			
Número de Peça Padrão	Número de Peça sem Embalagem (granel)	Peça sem Embalagem (granel)	
		Diâmetro Interno (mm)	Comprimento (m)
95001-55xxx-3x	95001-55001-60M	5,5	1
	<95001-55003-60M>		3
95001-55xxx-4x	95001-55001-60M	5,5	1
	<95001-55003-60M>		3
95001-55xxx-5x	95001-55001-50M	5,5	1
	<95001-55003-50M>		3
95001-55xxx-6x	95001-55001-60M	5,5	1
	<95001-55003-60M>		3
95001-75xxx-2x	95001-75001-50M	7,5	1
	<95001-75003-50M>		3
95001-75xxx-3x	95001-75001-60M	7,5	1
	<95001-75003-60M>		3
95001-75xxx-4x	95001-75001-60M	7,5	1
	<95001-75003-60M>		3
95001-75xxx-5x	95001-75001-50M	7,5	1
	<95001-75003-50M>		3
95001-75xxx-6x	95001-75001-60M	7,5	1
	<95001-75003-60M>		3
95001-80xxx-2x	95001-80001-50M	8,0	1
95001-80xxx-3x	95001-80001-60M	8,0	1
95001-80xxx-4x	95001-80001-60M	8,0	1
95001-80xxx-5x	95001-80001-50M	8,0	1
95001-80xxx-6x	95001-80001-60M	8,0	1



É PERIGOSO confundir uma “Mangueira de Combustível” com a “Mangueira de Aplicação Geral” ou com a “Mangueira de Vinil”. Cada “Mangueira” tem sua utilização apropriada. Nunca utilize uma “Mangueira de Aplicação Geral” ou a “Mangueira de Vinil” no lugar de uma “Mangueira de Combustível” ou vice-versa.

Use sempre a mangueira sem embalagem (granel) especificada, utilizando as instruções de corte e instalação dos Manuais de Serviços e das instruções que são fornecidas juntamente com a embalagem.



Mangueira de Combustível, Mangueiras de Aplicação Geral e Mangueira de Vinil

Mangueira de Vinil					Mangueira de Vinil					Mangueira de Vinil				
Número de Peça Padrão	Número de Peça sem Embalagem (granel)	Peça sem Embalagem (granel)			Número de Peça Padrão	Número de Peça sem Embalagem (granel)	Peça sem Embalagem (granel)			Número de Peça Padrão	Número de Peça sem Embalagem (granel)	Peça sem Embalagem (granel)		
		Diâmetro Interno (mm)	Diâmetro Externo (mm)	Comprimento (m)			Diâmetro Interno (mm)	Diâmetro Externo (mm)	Comprimento (m)			Diâmetro Interno (mm)	Diâmetro Externo (mm)	Comprimento (m)
95003-01xxx-3x	95003-01001-60M <95003-01003-60M>	2,9	6,8	1 3	95003-14xxx-1x	95003-14001-10M <95003-14003-10M>	6,0	9,0	1 3	95003-36xxx-1x	95003-36001-10M <95003-36003-10M> <95003-36008-10M>	11,0	13,0	1 3 8
95003-01xxx-60	95003-01001-60M <95003-01003-60M>	2,9	6,8	1 3	95003-14xxx-20	95003-14001-10M <95003-14003-10M>	6,0	9,0	1 3	95003-36xxx-20	95003-36001-10M <95003-36003-10M> <95003-36008-10M>	11,0	13,0	1 3 8
95003-03xxx-3x	95003-03001-60M <95003-03003-60M>	3,0	6,0	1 3	95003-14xxx-3x	95003-14001-60M <95003-14003-60M>	6,0	9,0	1 3	95003-37xxx-3x	95003-37001-60M <95003-37003-60M>	11,0	15,0	1 3
95003-03xxx-60	95003-03001-60M <95003-03003-60M>	3,0	6,0	1 3	95003-17xxx-1x	95003-17001-10M <95003-17003-10M>	7,0	9,0	1 3	95003-37xxx-60	95003-37001-60M <95003-37003-60M>	11,0	15,0	1 3
95003-05xxx-3x	95003-05001-60M <95003-05003-60M> <95003-05008-60M>	3,5	6,5	1 3 8	95003-19xxx-1x	95003-19001-10M <95003-19003-10M> <95003-19008-10M>	7,0	11,0	1 3 8	95003-38xxx-1x	95003-38001-10M <95003-38003-10M>	12,0	13,0	1 3
95003-05xxx-60	95003-05001-60M <95003-05003-60M> <95003-05008-60M>	3,5	6,5	1 3 8	95003-19xxx-20	95003-19001-10M <95003-19003-10M> <95003-19008-10M>	7,0	11,0	1 3 8	95003-38xxx-20	95003-38001-10M <95003-38003-10M>	12,0	13,0	1 3
95003-07xxx-1x	95003-07001-10M <95003-07003-10M> <95003-07008-10M>	4,0	7,0	1 3 8	95003-19xxx-3x	95003-19001-60M <95003-19003-60M> <95003-19008-60M>	7,0	11,0	1 3 8	95003-39xxx-1x	95003-39001-10M <95003-39003-10M>	12,0	14,0	1 3
95003-07xxx-20	95003-07001-10M <95003-07003-10M> <95003-07008-10M>	4,0	7,0	1 3 8	95003-19xxx-60	95003-19001-60M <95003-19003-60M> <95003-19008-60M>	7,0	11,0	1 3 8	95003-39xxx-20	95003-39001-10M <95003-39003-10M>	12,0	14,0	1 3
95003-07xxx-3x	95003-07001-60M <95003-07003-60M> <95003-07008-60M>	4,0	7,0	1 3 8	95003-21xxx-1x	95003-21001-10M <95003-21003-10M>	8,0	9,0	1 3	95003-40xxx-20	95003-40001-10M <95003-40003-10M>	12,0	16,0	1 3
95003-07xxx-60	95003-07001-60M <95003-07003-60M> <95003-07008-60M>	4,0	7,0	1 3 8	95003-21xxx-20	95003-21001-10M <95003-21003-10M>	8,0	9,0	1 3	95003-40xxx-3x	95003-40001-60M <95003-40003-60M>	12,0	16,0	1 3
95003-07xxx-7x	95003-07001-70M <95003-07003-70M> <95003-07008-70M>	4,0	7,0	1 3 8	95003-23xxx-1x	95003-23001-10M <95003-23003-10M>	8,0	12,0	1 3	95003-40xxx-60	95003-40001-60M <95003-40003-60M>	12,0	16,0	1 3
95003-08xxx-1x	95003-08001-10M <95003-08003-10M> <95003-08008-10M>	4,5	6,5	1 3 8	95003-23xxx-20	95003-23001-10M <95003-23003-10M>	8,0	12,0	1 3	95003-43xxx-1x	95003-43001-10M <95003-43003-10M> <95003-43008-10M>	13,0	15,0	1 3 8
95003-09xxx-3x	95003-09001-60M <95003-09003-60M>	4,5	8,0	1 3	95003-23xxx-3x	95003-23001-60M <95003-23003-60M> <95003-23008-60M>	8,0	12,0	1 3 8	95003-43xxx-20	95003-43001-10M <95003-43003-10M> <95003-43008-10M>	13,0	15,0	1 3 8
95003-09xxx-60	95003-09001-60M <95003-09003-60M>	4,5	8,0	1 3	95003-23xxx-60	95003-23001-60M <95003-23003-60M> <95003-23008-60M>	8,0	12,0	1 3 8	95003-45xxx-1x	95003-45001-10M <95003-45003-10M> <95003-45008-10M>	14,0	18,0	1 3 8
95003-10xxx-1x	95003-10001-10M <95003-10003-10M>	5,0	8,0	1 3	95003-25xxx-1x	95003-25001-10M <95003-25003-10M>	9,0	11,0	1 3	95003-45xxx-20	95003-45001-10M <95003-45003-10M> <95003-45008-10M>	14,0	18,0	1 3 8
95003-10xxx-20	95003-10001-10M <95003-10003-10M>	5,0	8,0	1 3	95003-25xxx-20	95003-25001-60M <95003-25003-60M>	9,0	11,0	1 3	95003-50xxx-1x	95003-50001-10M <95003-50003-10M>	16,0	19,0	1 3
95003-10xxx-3x	95003-10001-60M <95003-10003-60M>	5,0	8,0	1 3	95003-25xxx-3x	95003-25001-60M <95003-25003-60M>	9,0	11,0	1 3	95003-50xxx-20	95003-50001-10M <95003-50003-10M>	16,0	19,0	1 3
95003-10xxx-60	95003-10001-60M <95003-10003-60M>	5,0	8,0	1 3	95003-25xxx-7x	95003-25001-70M <95003-25003-70M>	9,0	11,0	1 3	95003-50xxx-3x	95003-50001-60M <95003-50003-60M>	16,0	19,0	1 3
95003-11xxx-3x	95003-11001-60M <95003-11003-60M> <95003-11008-60M>	5,0	9,0	1 3 8	95003-27xxx-1x	95003-27001-10M <95003-27003-10M>	9,0	13,0	1 3	95003-55xxx-1x	95003-55001-10M <95003-55003-10M>	17,5	20,5	1 3
95003-11xxx-60	95003-11001-60M <95003-11003-60M> <95003-11008-60M>	5,0	9,0	1 3 8	95003-27xxx-20	95003-27001-10M <95003-27003-10M>	9,0	13,0	1 3	95003-55xxx-20	95003-55001-10M <95003-55003-10M>	17,5	20,5	1 3
95003-12xxx-1x	95003-12001-10M <95003-12003-10M> <95003-12008-10M>	5,0	7,0	1 3 8	95003-27xxx-3x	95003-27001-60M <95003-27003-60M>	9,0	13,0	1 3	95003-60xxx-1x	95003-60001-10M <95003-60003-10M>	22,0	27,0	1 3
95003-12xxx-20	95003-12001-10M <95003-12003-10M> <95003-12008-10M>	5,0	7,0	1 3 8	95003-27xxx-60	95003-27001-60M <95003-27003-60M>	9,0	13,0	1 3	95003-60xxx-20	95003-60001-10M <95003-60003-10M>	22,0	27,0	1 3
					95003-33xxx-1x	95003-33001-10M <95003-33003-10M>	10,0	14,0	1 3	95003-60xxx-3x	95003-60001-60M <95003-60003-60M>	22,0	27,0	1 3
					95003-33xxx-20	95003-33001-10M <95003-33003-10M>	10,0	14,0	1 3	95003-60xxx-60	95003-60001-60M <95003-60003-60M>	22,0	27,0	1 3



É PERIGOSO confundir uma “Mangueira de Combustível” com a “Mangueira de Aplicação Geral” ou com a “Mangueira de Vinil”. Cada “Mangueira” tem sua utilização apropriada. Nunca utilize uma “Mangueira de Aplicação Geral” ou a “Mangueira de Vinil” no lugar de uma “Mangueira de Combustível” ou vice-versa. Use sempre a mangueira sem embalagem (granel) especificada, utilizando as instruções de corte e instalação dos Manuais de Serviços e das instruções que são fornecidas juntamente com a embalagem.

Mangueira de Combustível, Mangueiras de Aplicação Geral e Mangueira de Vinil

Mangueiras de Aplicação Geral			
Número de Peça Padrão	Número de Peça sem Embalagem (granel)	Peça sem Embalagem (granel)	
		Diâmetro Interno (mm)	Comprimento (m)
95005-11xxx-3x	95005-11001-30M	11,0	1
95005-11xxx-5x	95005-11001-50M	11,0	1
95005-12xxx-1x	95005-12001-10M <95005-12003-10M>	12,0	3
95005-12xxx-2x	95005-12001-20M	12,0	1
95005-12xxx-3x	95005-12001-30M	12,0	1
95005-12xxx-5x	95005-12001-50M	12,0	1
95005-14xxx-1x	95005-14001-10M	14,0	1
95005-14xxx-2x	95005-14001-20M <95005-14003-20M>	14,0	3
95005-14xxx-3x	95005-14001-30M	14,0	1
95005-14xxx-5x	95005-14001-50M	14,0	1
95005-17xxx-1x	95005-17001-10M	17,0	1
95005-17xxx-2x	95005-17001-20M	17,0	1
95005-17xxx-3x	95005-17001-30M	17,0	1
95005-17xxx-5x	95005-17001-50M	17,0	1
95005-30xxx-3x	95005-30001-30M	3,0	1
95005-30xxx-5x	95005-30001-50M	3,0	1
95005-35xxx-1x	95005-35001-10M <95005-35003-10M> <95005-35008-10M>	3,5	3 8
95005-35xxx-2x	95005-35001-20M	3,5	1
95005-35xxx-3x	95005-35001-30M	3,5	1
95005-35xxx-4x	95005-35001-40M <95005-35003-10M> <95005-35008-10M>	3,5	3 8
95005-35xxx-5x	95005-35001-50M	3,5	1
95005-45xxx-1x	95005-45001-10M <95005-45003-10M> <95005-45008-10M>	4,5	3 8
95005-45xxx-2x	95005-45001-20M	4,5	1
95005-45xxx-3x	95005-45001-30M	4,5	1

Mangueiras de Aplicação Geral			
Número de Peça Padrão	Número de Peça sem Embalagem (granel)	Peça sem Embalagem (granel)	
		Diâmetro Interno (mm)	Comprimento (m)
95005-45xxx-4x	95005-45001-10M <95005-45003-10M> <95005-45008-10M>	4,5	3 8
95005-45xxx-5x	95005-45001-50M	4,5	1
95005-50xxx-3x	95005-50001-30M <95005-50003-30M>	5,0	3
95005-50xxx-5x	95005-50001-50M	5,0	1
95005-55xxx-1x	95005-55001-10M <95005-55003-10M> <95005-55008-10M>	5,3	3 8
95005-55xxx-2x	95005-55001-20M <95005-55003-20M>	5,3	3
95005-55xxx-4x	95005-55001-40M <95005-55003-10M> <95005-55008-10M>	5,3	3 8
95005-65xxx-1x	95005-65001-10M <95005-65003-10M>	6,5	3
95005-65xxx-2x	95005-65001-20M	6,5	1
95005-70xxx-3x	95005-70001-30M <95005-70003-30M>	7,0	3
95005-70xxx-5x	95005-70001-50M	7,0	1
95005-75xxx-1x	95005-75001-10M <95005-75003-10M>	7,3	3
95005-75xxx-2x	95005-75001-20M	7,3	1
95005-80xxx-1x	95005-80001-10M <95005-80003-10M>	8,0	3
95005-80xxx-2x	95005-80001-20M	8,0	1
95005-80xxx-3x	95005-80001-30M	8,0	1
95005-80xxx-5x	95005-80001-50M	8,0	1
95005-91xxx-3x	95005-91001-30M	12,0	1
95005-91xxx-5x	95005-91001-50M	12,0	1
95005-92xxx-3x	95005-92001-30M	12,0	1
95005-92xxx-5x	95005-92001-50M	12,0	1

NOTA: X é mostrado para representar os números e letras omitidas do alfabeto romano.



É PERIGOSO confundir uma “Mangueira de Combustível” com a “Mangueira de Aplicação Geral” ou com a “Mangueira de Vinil”. Cada “Mangueira” tem sua utilização apropriada. Nunca utilize uma “Mangueira de Aplicação Geral” ou a “Mangueira de Vinil” no lugar de uma “Mangueira de Combustível” ou vice-versa.

Use sempre a mangueira sem embalagem (granel) especificada, utilizando as instruções de corte e instalação dos Manuais de Serviços e das instruções que são fornecidas juntamente com a embalagem.

1



Voltar
Back
Volver

Composição do Número de Identificação das Mangueiras

Exemplo: 9 5 0 0 1 - 7 5 0 0 1 - 5 0 M

Número de Peça sem Embalar: Refere-se a Peça sem Embalar

Código da Marca (Tipo de Mangueira) (Mangueira de Combustível e Mangueira de Aplicação Geral)
Código de Troca (para Mangueira Adicionada); (Mangueira de Vinil)

• Indica a marca do número ou a Sequência de Troca. O código para a peça sem embalar deve ser estritamente 0 (Zero).

Tipos de Código:

• Mangueira de Combustível

- 2: Trançada Exterior Vermelha (Somente com 3 mm de diâmetro Interno)
- 5: Trançada Interior Preta
- 3: Vermelha (Somente 3 mm de diâmetro Interno)
- 4: Cinza com faixa Vermelha (Somente com 3 mm de diâmetro Interno)
- 6: Preta

• Mangueira de Vinil

- 1: Transparente
- 2: Preta
- 3: Vermelho Claro
- 6: Vermelho Claro
- 7: Preto Pálido

• Mangueira de Aplicação Geral

- 1: Cinza
- 2: Cinza
- 3: Preta
- 5: Preta

Comprimento: 001: 1 m (Padrão)
003: 3 m
008: 8 m

Código de Diâmetro Interno (Mangueira de Combustível e Mangueira de Aplicação Geral)

- 30: 3,0 mm
- 35: 3,5 mm
- 45: 4,5 mm
- 50: 5,0 mm
- 55: 5,3 mm, 5,5 mm
- 65: 6,5 mm
- 70: 7,0 mm
- 75: 7,3 mm, 7,5 mm
- 80: 8,0 mm
- 11: 11 mm
- 91: 12 (Diâmetro Externo de 15) mm
- 92: 12 (Diâmetro Externo de 16) mm
- 12: 12 (Diâmetro Externo de 17) mm
- 14: 14 mm
- 17: 17 mm

Código de Diâmetro Externo / Interno (Mangueira de Vinil)

- 01: DI 2,9, DE 6,8 mm
- 03: DI 3,0, DE 6,0 mm
- 05: DI 3,5, DE 6,5 mm
- 07: DI 4,0, DE 7,0 mm
- 08: DI 4,5, DE 6,5 mm
- 09: DI 4,5, DE 8,0 mm
- 12: DI 5,0, DE 7,0 mm
- 10: DI 5,0, DE 8,0 mm
- 11: DI 5,0, DE 9,0 mm
- 14: DI 6,0, DE 9,0 mm
- 17: DI 7,0, DE 9,0 mm
- 19: DI 7,0, DE 11,0 mm
- 21: DI 8,0, DE 9,0 mm
- 23: DI 8,0, DE 12,0 mm
- 25: DI 9,0, DE 11,0 mm
- 27: DI 9,0, DE 13,0 mm
- 33: DI 10,0, DE 14,0 mm
- 36: DI 11,0, DE 13,0 mm
- 37: DI 11,0, DE 15,0 mm
- 38: DI 12,0, DE 13,0 mm
- 39: DI 12,0, DE 14,0 mm
- 40: DI 12,0, DE 16,0 mm
- 43: DI 13,0, DE 15,0 mm
- 45: DI 14,0, DE 18,0 mm
- 50: DI 16,0, DE 19,0 mm
- 55: DI 17,5, DE 20,5 mm
- 60: DI 22,0, DE 27,0 mm

Tipo de Mangueira: 1: Mangueira de Combustível
3: Mangueira de Vinil
5: Mangueira de Aplicação Geral

1

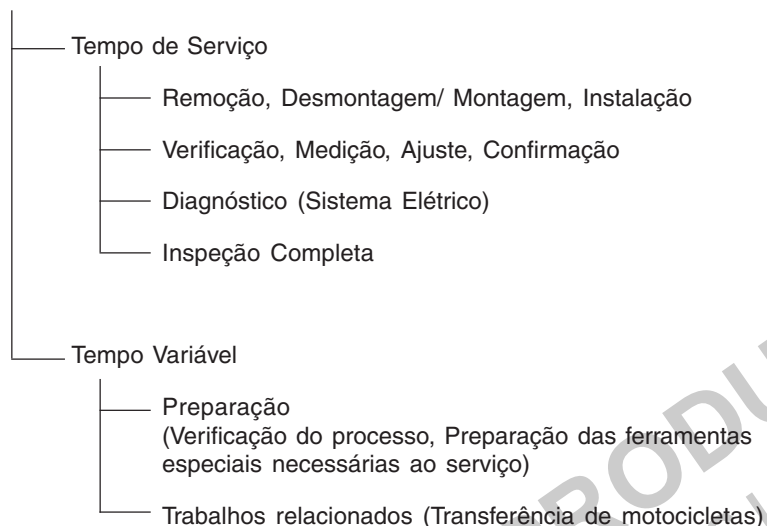


Voltar
Back
Volver

Instruções para o Uso do Tempo de Mão de Obra (T.M.O.)

O tempo de mão de obra (T.M.O.) significa o tempo necessário para a realização de um serviço, o qual é mencionado neste catálogo para ajudar as Concessionárias a controlar o processo de trabalho real e calcular o tempo de serviço, utilizando-o como um guia.

Ajuste do Sistema T.M.O.



* O tempo variável é obtido multiplicando-se o tempo de serviço pelo coeficiente especificado.

Instruções para o Uso do Catálogo

Os itens de serviço mostrados no texto estão relacionados com o tempo de trabalho e as peças comercializadas para reparo, conforme sua especificação. Outros itens de serviço representativos, os quais não utilizam peças para reparos (remoção/ instalação, ajuste, verificação/ medição e outros) estão relacionados na introdução, classificados de acordo com o assunto.

Ajuste do T.M.O.

- O Sistema Decimal (em unidade 0,1) é utilizado para obter o T.M.O. simplificando o cálculo global.
Exemplo: (0,1) \Rightarrow 6 minutos, (0,2) \Rightarrow 12 minutos
[Custo por hora de trabalho] x [T.M.O.] = [Cálculo global]
- O T.M.O. é calculado manualmente.
- Os itens de serviço e o T.M.O. podem ser modificados dependendo do desenvolvimento de ferramentas, equipamentos de serviço e da melhoria dos procedimentos.





Procedimento de Trabalho

- O procedimento de trabalho é determinado através do tempo de serviço juntamente com o método especificado no Manual de Serviço, portanto, consulte-o quando necessário.
- Os procedimentos de trabalho que permitem ser executados num tempo reduzido, preservam a segurança do trabalho e a garantia do produto dos itens não mencionados no Manual de Serviço.
- O trabalho é executado por apenas um mecânico. Quando dois ou mais mecânicos são necessários, o cálculo do tempo real é efetuado de acordo com o número de pessoas.
- Para estabelecer o nível tecnológico dos mecânicos, a HONDA utiliza como padrão, mecânicos com três anos de experiência no reparo de suas motocicletas.
- As ferramentas especiais e os equipamentos de serviço utilizados para obter o T.M.O. estão especificados no Manual de Serviços.

Itens de Serviço que não apresentam T.M.O.

- Peças e acessórios não mencionados neste Catálogo.
- Áreas com deterioração pelo tempo de uso ou danos (quebras, rachaduras) durante uso em condições normais.
- Serviços que podem ser executados com apenas um ajuste.
- Serviços raramente executados (exemplo: problemas com causas extremamente simples e frequência de uso).
- * Faça o cálculo global baseado no tempo de serviço real quando o serviço não apresenta T.M.O.

Serviços não incluídos no T.M.O.

- Óleo e drenagem de fluido, tempo de espera para desaquecimento, etc.
- Serviços adicionais que envolvam remoção/ instalação de equipamentos externos.
- Tempo de serviço utilizado com visitas ao cliente, realização de negociações e a entrega da motocicleta.
- Tempo necessário com a requisição e a entrega de peças.
- Custos referentes à graxa, agente adesivo, etc., utilizados no serviço.

**Explicação do T.M.O. utilizando um exemplo
(O exemplo pode ser diferente dos itens apresentados)**

Ref. Nº	N.O.S.	(Nº de referência) Item de Serviço	T.M.O.
①	111118	(1, 3, 4, 7) ④	②
②		Árvore de Comando 4,5	
③	111118A	⑥	
		• Inclui: Ajuste da folga da válvula	
		Substituição balancim (Adicional) 1,0 ⑤	

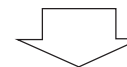
- ① O Nº de Referência da peça na ilustração indica a localização da peça a ser substituída.
- ② T.M.O. é a abreviatura de Tempo de Mão de Obra e indica o tempo de serviço padrão necessário para a execução do serviço.
- ③ N.O.S. é a abreviatura do Número de Operação de Serviço, e classifica os itens de serviço de acordo com o código de unidade de trabalho.
O mesmo código de serviço é utilizado independentemente dos modelos.
O serviço padrão é apresentado com 6 dígitos e o serviço adicional com 7 dígitos.
- ④ Indica a substituição da árvore de comando e o T.M.O. 4,5.
- ⑤ Indica T.M.O. 1,0 que será acrescentado quando um serviço adicional (substituição do balancim) é executado em conjunto com a substituição da árvore de comando.

- ⑥ Indica a descrição dos serviços incluídos no item de serviço.
- ⑦ Indica o Nº de referência cujo serviço e tempo do mesmo são iguais ao T.M.O. 4,5 para a árvore de comando.

(A aplicação da área é limitada aos itens de serviço que não possuem identificação N.O.S. dentro de um mesmo bloco.)

**Como designar o item de serviço utilizando o exemplo
(substituição da árvore de comando)**

Abra a página do bloco onde a ilustração da árvore de comando é mostrada.



Procure a árvore de comando na ilustração, o item de serviço especificado e o T.M.O. relacionado com o Nº de referência.

1



Voltar
Back
Volver

Símbolo de indicação dos itens de serviço relacionados que continuam na página seguinte

Ref. Nº	N.O.S.	(Nº de referência) Item de Serviço	T.M.O.
2	111118	Árvore de Comando	4,5
	.	.	.
	.	.	.
+			

— Símbolo de indicação na última linha

Indicação do bloco sem informação do T.M.O.

Ref. Nº	N.O.S.	(Nº de referência) Item de Serviço	T.M.O.
		Sem Informação	—

• **Código N.O.S.**

1	11	1	18	A
a	b	c	d	e

- a) Código da categoria Motor
- b) Localização/ código da função Motor superior
- c) Código de serviço Substituição
- d) Número sequencial de serviço (Código da unidade é mostrado através de letras)
..... árvore de comando
(Sem regra padrão do código)
- e) Código adicional..... substituição do balancim
(Sem regra padrão do código)

1	11	1	18	A
a		c		

a) Códigos da categoria e classificação

Código	Categoria
1	Motor
2	Transmissão
3	Combustível e Escapamento
4	Chassi e Carcaça
5	Direção/ Suspensão
6	Elétrica
7	Rodas/ Freios
8	Controles/ Instrumentos
9	—
0	—

c) Códigos de serviço e classificação

Código	Categoria de Serviço
1	Substituição, Remoção/ Instalação, Troca
2	Revisão
3	Ajuste, Balanceamento
4	(Serviços relacionados à Pintura: Camada Superior)
5	Teste, Inspeção/ Diagnóstico, Medição, Verificação
6	(Serviços relacionados à Revisão: Recondicionamento)
7	(Serviços relacionados à Revisão: Reapertos)
8	(Retífica)
9	(Serviços relacionados à Pintura: Acabamento)
0	Reparo, Limpeza, Sangria de Ar

Principais itens de serviço sem a utilização de peças adicionais

(1) Remoção/ Instalação, (2) Ajuste, (3) Verificação/ Medição
(4) Revisão, (5) Outros Serviços

[M: Motor, C: Chassi]

* SERVIÇOS EXCETO SUBSTITUIÇÃO DE PEÇAS

(1) Remoção e instalação

Relacione as peças removidas da motocicleta com a descrição

	N.O.S.	DESCRIÇÃO	T.M.O.
M	1101E5	Motor Comp. Remoção/ Instalação Inclui: Todos os ajustes necessários	3,6
	1111K0	Cabeçote Comp. Remoção/ Instalação Inclui: Remoção e instalação do motor	4,5
	3111D5	Corpo do Acelerador Comp. Remoção/ Instalação	1,3
	1101E6	Carcaça do Motor, Desmontagem Inclui: Remoção e instalação do motor	7,1

(2) Ajuste

	N.O.S.	DESCRIÇÃO	T.M.O.
M	2123A0	Embreagem, Ajuste Inclui: Ajuste alavanca, embreagem	0,1
	6143A1	Vela de Ignição - Ajuste/Limpeza	0,1
	1113A0	Folga da Válvula - Ajuste NOTA: Para 1 motocicleta	1,8
C	6163A0	Farol - Alinhamento	0,1
	2133A0	Corrente da Transmissão - Ajuste	0,1
	3113A3	Acelerador, Funcionamento - Ajuste	0,1

(3) Verificação, Medição

	N.O.S.	DESCRIÇÃO	T.M.O.
M	1115A0	Compressão, Pressão - Medição	0,1
	6145A0	Ponto de Ignição - Verificação	0,2
	1135A0	Óleo do Motor - Verificação Exclui: Troca de óleo	0,1
C	7115A0	Freio, Funcionamento - Teste	0,1
	6105A0	Bateria - Verificação do nível do eletrólito & carga	0,3

(5) Outros Serviços

	N.O.S.	DESCRIÇÃO	T.M.O.
M	1130A1	Tela Filtro de Óleo - Limpeza	0,7
C	3120A0	Elemento Filtro - Limpeza	0,2
	7110A0	Freio Dianteiro - Sangria de ar	0,2
	7110A1	Freio Traseiro - Sangria de ar	0,2
	7110A1B	ABS adicionar	0,1

1



Voltar
Back
Volver

Instruction for Use of Parts Catalogue

- This Parts Catalogue describes all spare parts, as well the flat rate time (F.R.T.) for the **XRE300** and **XRE300A**.
- This parts catalogue was prepared based on the latest information available as of October, 31, 2009.
- Always specify the part number when ordering a part.
- Check the model, type, serial numbers, color, maker, and the size as needed before ordering a part.
- Note that the illustrations (part drawings) can differ from the actual parts in shape. They are given just to help you to refer to the parts.
- For the Parts Catalog updated version, refer to website www.hondaposvenda.com.br.

Contents

• Instruction for Use of Parts Catalogue	20
• How to Refer to the Part Information	21
• Part Catalogue Structure	22
• When the Parts Were Revised	23
• Abbreviations Used in the Parts Catalogue	23
• Part Block and Serial Numbers Check	24
• Color Label Attachment Posicion Check	24
• Models, Parts Catalogue Codes and Applicable Serial Numbers	25
• Color Label	26
• Color Chart	27
• Construction of Vehicle Identification Number (V.I.N.)	29
• Fuel Hose, General Purpose Hoses and Vinyl Hose	30
• Bulk Part Number of Fuel Hose, General Purpose Hose and Vinyl Hose	33
• Flat Rate Service Time (F.R.T.)	34
• Engine Group Index	58
• Frame Group Index	60
• Part Number Index	241

How to Refer to the Part Information

A Reference with "Illustrated index"

Engine Group		
M-1 Cylinder Head Cover	M-2 Cylinder Head	M-3 Camshaft • Valve
M-4 Cam Chain • Tensioner	M-5 Cylinder	M-6 Right Crankcase Cover

B Reference with "Part Number Index"

PART NUMBER INDEX			
Part n°	Block n°	Part n°	Block n°
06000		13000	
06420-GFP-900	C-11	13000-GFP-900	M-12
06421-GFP-900	C-11	13000-GFP-800	M-12
06430-GCE-900	C-10	13011-GFP-900	M-12
06430-GCE-900	C-8	13021-GFP-900	M-12
06440-GFP-900	C-9	13031-GFP-900	M-12
06441-GFP-900	C-9	13041-GFP-900	M-12
06530-GBG-B20	C-5	13051-GFP-900	M-12
06531-GBG-B20	C-5	13101-GFP-900	M-12
06531-GCE-F20	C-5	13102-GFP-900	M-12
		13103-GFP-900	M-12
		13104-GFP-900	M-12
		13105-GFP-900	M-12
		13111-087-000	M-12
		13115-GN5-910	M-12
11000		14000	
11100-GCE-900	M-11	14100-GFP-900	M-3
11191-GCE-900	M-11	14100-GFP-800	M-3
11200-GCE-D60	M-11	14311-KEV-900	M-12
11330-GFP-900	M-6	14321-GBG-900	M-4
11341-GFP-900	M-9	14321-GFP-800	M-4
11394-GW8-680	M-6	14401-178-003	M-4
		14431-035-020	M-3
		14451-035-000	M-3
		14500-035-020	M-4
		14502-086-000	M-4
		14531-035-000	M-4
		14541-GB4-681	M-4
		14550-GB0-911	M-4
		14566-086-030	M-4
		14610-086-010	M-4
		14615-035-010	M-4
		14670-035-030	M-4
		14675-178-000	M-4
		14711-GFP-900	M-3
		14721-GFP-900	M-3
		14751-GN5-911	M-3
12000			
12101-GFP-900	M-5		
12101-GFP-800	M-5		
12191-GFP-800	M-5		
12191-GS4-761	M-5		
12200-GFP-900	M-2		
12200-GFP-800	M-2		
12209-GB4-681	M-3		
12209-GBG-900	M-3		
12213-KRM-840	M-2		
12237-GFP-305	M-2		
12245-KEV-305	M-2		
12251-KST-941	M-2		
12301-GB6-910	M-1		
12301-GB6-911	M-1		
12331-GB0-910	M-1		
12341-GB6-910	M-1		
12361-035-000	M-1		

C-6

Block No.

Front Fender

GFP6F0600

Ref. No.

Ref. N°	L.O.N.	Service Item	F.R.T.	Ref. N°	Part. No.	Description	Regd. Qty POP100 7 8 9	Serial No.	Note
1	4131B7	Fender, Front	0.1	1	61100-GFP-900ZA	Fender, Fr. "NH1"	1	1	1
					61100-GFP-900ZB	"PB362R"	1	-	-
					61100-GFP-900ZC	"R286R"	1	1	-
					61100-GFP-900ZD	"Y197R"	1	1	-
					61100-GFP-900ZE	"PB337R"	-	1	1
					61100-GFP-900ZF	"NHA57R"	-	1	1
					61100-GFP-900ZG	"R304R"	-	1	1
2	90111-162-000	Bolt, Flange, 6mm		3	3	3			

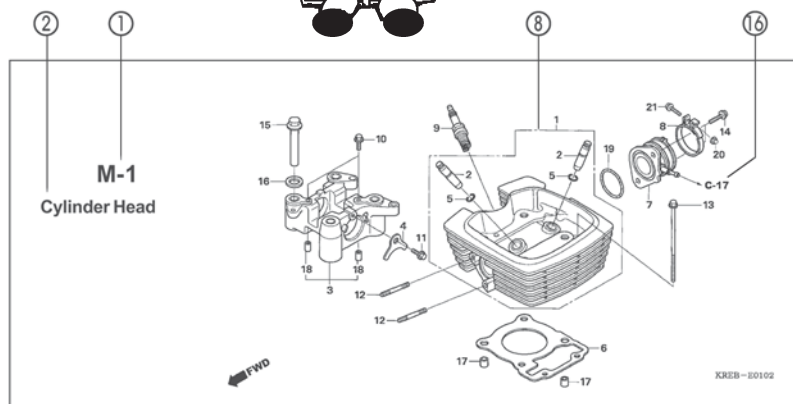
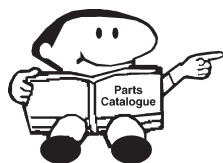
Page No.

24.07.08

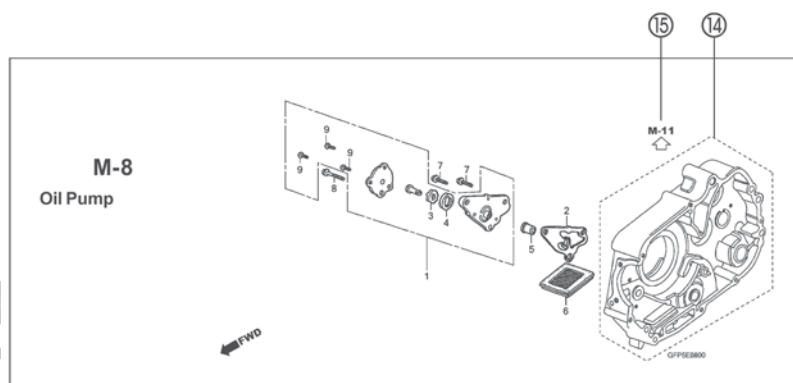
1

Voltar
Back
Volter

Parts Catalogue Structure



Ref. N°	L.O.N.	Service Item	F.R.T.	Ref. N°	Part. No.	Description	Reqd. Qty	Serial No.	Note
4	811175	Cable, Seat Lock	0.1	1	18327-KAE-000	Collar, Chamber Rr. (8.5x15)	2 2 2		
5	4131E8	Catch, Seat, Rear Side	0.1	2	61104-GCE-640	Collar, Fr. Fender	2 2 2		
6	4131E4	Seat, Double	0.1	3	77151-KV3-000	Spring, Seat Lock	1 - -		BR
13	4121K9	Cover, Seat Catch	0.1		77151-MB1-870		1 - -		2LA,3LA
15	4131F2	Key, Seat Lock	0.2	4	77156-GFP-900	Cable, Seat Lock	1 1 1		
				5	77160-GFP-900	Bracket Comp., Seat Lock	1 1 -		
					77160-GFP-800		- - 1		
				6	77200-GFP-900ZB	Seat Assy., Double	1 - -		
					"NH408L"	Itaipu Gray	1 - -		
					77200-GFP-900ZD "RA08L"	Unicum Red	1 - -		
					77200-GFP-9102A "NH1L"	Black	- 1 1		
				7	77201-GFP-900	Stay, Seat Hinge	1 1 1		
				8	94001-05070-05	Clip, Harness Band (Black) (145mm)	1 1 1		



① Block number

- Address No. is provided (in place of the page No.) to help you refer to the part with the part No. or part name.

② Block title

③ Service item/Flat rate time

④ Reference number

- Title number marked with the parenthesis or parentheses indicates that it continues from the previous page.

⑤ Part number

⑥ Description

⑦ HONDA color code

⑧ Assemblies

- Sections framed with broken lines in the exploded view drawings are available as complete assemblies. (Their individual parts can also be obtained).

⑨ Color description

⑩ Note

- Notes are shown with the parentheses in the part name column.

⑪ Required quantity

- Reqd. QTY shown in the parenthesis or parentheses indicates the optional part.
- Reqd. QTY marked with "N" indicates the optional part that should be selected as needed.
- Reqd. QTY indicates the number of the part used in the block.

⑫ Serial number

⑬ Parts catalogue code

- When the parts catalogue code column is blank, it indicates that the part is applicable to all codes.

⑭

- Parts enclosed within a dotted line are covered in a different block.


⑮

- A hollow arrow indicates the block No. for the parts enclosed within a dotted line.

⑯

- A solid arrow indicates the block No. the part in question is connected to.

When the Parts Were Revised




Ref. No.	Part. No.	Description	Revd. No.						Serial No.
			RRN	RRP	RRR	RRS	RRT	RRV	
1	33101-MAE-601	Headlight Unit "NH-285" Gray	-	-	1	-	-	-	-2351159
			-	-	1	-	-	-	-2351712
	33101-MAE-612	Headlight Unit "NH-283" Gray	-	-	1	-	-	-	-2351309
		(Caution During Installation)	-	-	1	-	-	-	-2351434
			-	-	1	-	-	-	-2350300
			-	-	1	-	-	-	-OM300138
	33101-MAE-671	Headlight Unit "NH-1" Black	-	-	1	-	-	-	-SM300366
			-	-	1	-	-	-	-2351160-
	33101-MAE-691	Headlight Unit	-	-	1	-	-	-	2351713-
	33101-MAE-602	Headlight Unit	-	-	1	-	-	-	-
			-	-	1	-	-	-	-

The number has been used from the initial model without revision.

When shown at the left side, it is applicable to the models of No. 2351160 and the subsequent numbers.

When shown at the right side, it is applicable to the models up to No. 2351159.

Abbreviations Used in the Parts Catalogue



* "L." or "R." in the description of a part stands for the LEFT hand side or the RIGHT hand side. Determine the left or right as if you were in the motorcycle seat.

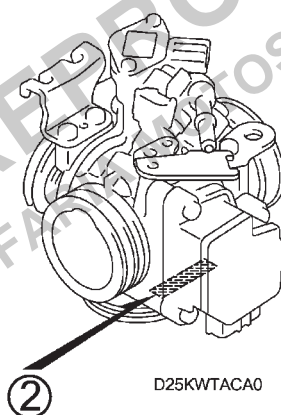
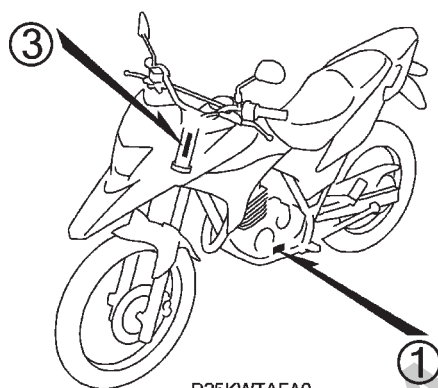
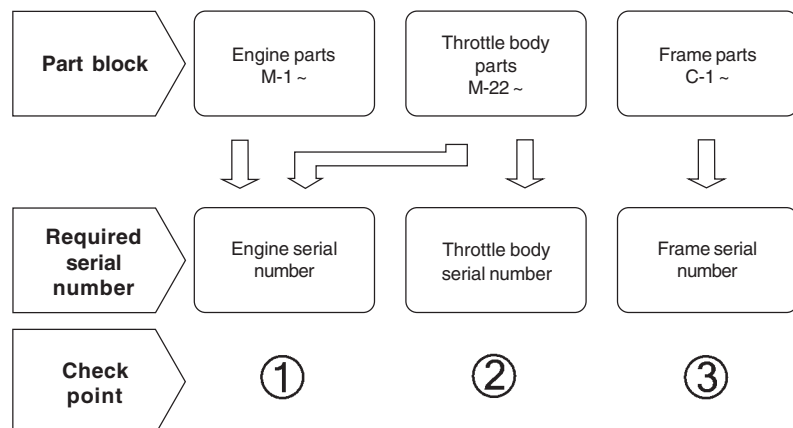
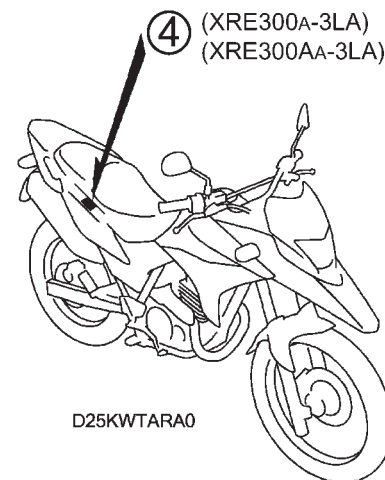
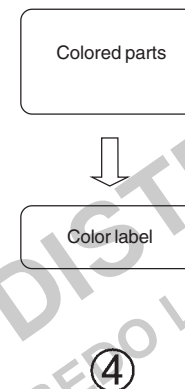
• The following abbreviations are used in this parts catalogue:

ASSY	Assembly
COMP	Complete
R.	Right
L.	Left
STD	Standard
mm	Millimeter
G	Gram
T (22T)	Tooth (22 Teeth)
A.	Ampere
V	Volt
W	Watt
WL	With labelling
WOL	Without labelling
L.E.D.	Light emitted diode
Km/h	Kilometers per hour
MPH	Miles per hour
L (100L)	Link (100 Links)
A.C.	Alternating current
D.C.	Direct current
IN.	Inlet
EX.	Exhaust
FR.	Front
RR.	Rear
HEX.	Hexagonal
A.M.	Attaching mark
T.M.	Transcript mark
C.D.I.	Capacitive discharge ignition
ABS	Anti-lock brake system
TCS	Traction control system
1LA	Dominica Republic, El Salvador
	Venezuela, Guatemala, Guyana
	(Mercosul: Argentine, Paraguay, Uruguay)
2LA	Colombia, Mexico
3LA	Latin America
MIX	Moto Mix Brasil
AR	Argentina
E S	Eletric Starter

1



Voltar
Back
Volver

Part Block and Serial Numbers Check**Color Label Attachment Position Check**

Models, Parts Catalogue Codes and Applicable Serial Numbers

Models, parts catalogue codes and applicable serial Nos. given in this parts catalogue can be identified as follows.
Parts with area codes are exclusive for models destined for countries designated.
If no area codes are listed, parts are for common use.

Model	Area Code	Type	Applicable engine serial N°	Applicable frame serial N°	Applicable throttle body serial N°
XRE300 _A	BR	Brazil	ND09E1A000001~	9C2ND0910AR000001~	GQ3JA A
	3LA	Latin America	ND09E-A700001~	9C2ND091*AR700001~	
XRE300A _A	BR	Brazil	ND09E2A000001~	9C2ND0920AR000001~	
	3LA	Latin America	ND09E-A700001~	9C2ND092*AR700001~	

* Of carburetor/throttle body identification numbers, only the portions underlined in the example below are used for registration.

GQ3JA A KC 7

1



Voltar
Back
Volver

Color Label

- When ordering parts, check the model name, main color, and code by observing the "COLOR LABEL" on the vehicle.
- When ordering a colored part, use the color chart in the instruction for use of parts catalogue.

1

VFR800FIW

COLOR
CODE

R-157
R157

Nº	Model		VFR800FIW		Applicable block Nº	Ref. Nº
	Color	Code	Sparkling Silver Metallic	Mute Black Metallic		
	Name of colored parts	Basic part Nº	NH295	NH359		
1						
2						
3						
4						
5						
6						
7						
8						
9						
10						
11						
12						
13						



Voltar
Back
Volver

Color Chart

- When ordering a colored part, refer to the chart below and use a part number consisting of the relevant basic part number to which has been added a part color code.

XRE300(XRE300_A)

Nº	Model		XRE300 _A				
	Color		Pearl caju yellow	Black	Maceio Red	Applicable block Nº	Ref. Nº
	Code						
	Name of colored parts	Basic part Nº					
1	Body Set, Frame	50010-KWT-900	ZA	ZA	ZA	C-39	1
2	Cap, Muffler Tail	18315-KWT-900	ZB	ZB	ZB	C-27	4
3	Cover Set, L. Rr. Side	83615-KWT-900	ZC	ZA	ZB	C-24	15
4	Cover Set, R. Rr. Side	83515-KWT-900	ZC	ZA	ZB	C-24	8
5	Fender, Upper	61100-KWT-900	ZA	ZA	ZA	C-10	5
6	Fork Sub Assy., R. Fr.	51480-KWT-901	ZA	ZA	ZA	C-11	16
7	Grip, L. Rr.	50320-KWT-900	ZA	ZA	ZA	C-34	2
8	Grip, R. Rr.	50300-KWT-900	ZA	ZA	ZA	C-34	1
9	Holder, Axle	51634-MK5-003	ZK	ZK	ZK	C-11	20
10	Holder, Upper	53131-KBB-950	ZA	ZA	ZA	C-7	14
11	Mark, Honda	61320-KWT-900	ZA	ZA	ZA	C-50	1
12	Mark, L. Wing	87126-KWT-900	ZA	ZB	ZC	C-50	4
13	Mark, R. Wing	87125-KWT-900	ZA	ZB	ZC	C-50	3
14	Mark, Side Cover	87123-KWT-900	ZA	ZB	ZC	C-50	2
15	Protector Comp., Ex. Pipe	18325-KWT-900	ZA	ZA	ZA	C-27	6
16	Protector, Muffler	18355-KWT-900	ZA	ZA	ZA	C-27	7
17	Shroud Set, L. Lower	17695-KWT-900	ZA	ZA	ZA	C-22	9
18	Shroud Set, L. Upper	17595-KWT-900	ZC	ZA	ZB	C-22	4
19	Shroud Set, R. Lower	17685-KWT-900	ZA	ZA	ZA	C-22	7
20	Shroud Set, R. Upper	17585-KWT-900	ZC	ZA	ZB	C-22	3
21	Stripe, L. Lower Shroud	87128-KWT-900	ZA	ZA	ZA	C-50	6
22	Stripe, R. Lower Shroud	87127-KWT-900	ZA	ZA	ZA	C-50	5
23	Tank Assy., Fuel	17500-KWT-900	ZG	ZE	ZF	C-21	8
24	Visor Set, Fr.	61300-KWT-900	ZA	ZA	ZA	C-1	5

1



Voltar
Back
Volver

Color Chart

- When ordering a colored part, refer to the chart below and use a part number consisting of the relevant basic part number to which has been added a part color code.

XRE300A(XRE300A_A)

Nº	Model		XRE300A _A				
	Color		Pearl caju yellow	Black	Maceio Red	Applicable block Nº	Ref. Nº
	Code		Y-204P	NH-1	R-206		
	Name of colored parts	Basic part Nº					
1	Body Set, Frame	50010-KWT-920	ZA	ZA	ZA	C-39	1
2	Cap, Muffler Tail	18315-KWT-900	ZB	ZB	ZB	C-27	4
3	Cover Set, ABS Modulator	50715-KWT-920	ZA	ZA	ZA	C-5.20	4
4	Cover Set, L. Rr. Side	83615-KWT-900	ZC	ZA	ZB	C-24	15
5	Cover Set, R. Rr. Side	83515-KWT-900	ZC	ZA	ZB	C-24	8
6	Cover, ABS Modulator Outer	50720-KWT-920	ZA	ZA	ZA	C-5.20	5
7	Fender, Upper	61100-KWT-900	ZA	ZA	ZA	C-10	5
8	Fork Sub Assy., R. Fr.	51480-KWT-921	ZA	ZA	ZA	C-11.1	20
9	Grip, L. Rr.	50320-KWT-900	ZA	ZA	ZA	C-34	2
10	Grip, R. Rr.	50300-KWT-900	ZA	ZA	ZA	C-34	1
11	Holder, Axle	51634-MK5-003	ZK	ZK	ZK	C-11.1	24
12	Holder, Upper	53131-KBB-950	ZA	ZA	ZA	C-7	14
13	Mark, ABS	87130-KWT-920	ZA	ZA	ZA	C-50	7
14	Mark, Honda	61320-KWT-900	ZA	ZA	ZA	C-50	1
15	Mark, L. Wing	87126-KWT-900	ZA	ZB	ZC	C-50	4
16	Mark, R. Wing	87125-KWT-900	ZA	ZB	ZC	C-50	3
17	Mark, Side Cover	87123-KWT-900	ZA	ZB	ZC	C-50	2
18	Protector Comp., Ex. Pipe	18325-KWT-900	ZA	ZA	ZA	C-27	6
19	Protector, Muffler	18355-KWT-900	ZA	ZA	ZA	C-27	7
20	Shroud Set, L. Lower	17695-KWT-900	ZA	ZA	ZA	C-22	9
21	Shroud Set, L. Upper	17595-KWT-900	ZC	ZA	ZB	C-22	4
22	Shroud Set, R. Lower	17685-KWT-900	ZA	ZA	ZA	C-22	7
23	Shroud Set, R. Upper	17585-KWT-900	ZC	ZA	ZB	C-22	3
24	Stripe, L. Lower Shroud	87128-KWT-900	ZA	ZA	ZA	C-50	6
25	Stripe, R. Lower Shroud	87127-KWT-900	ZA	ZA	ZA	C-50	5
26	Tank Assy., Fuel	17500-KWT-900	ZG	ZE	ZF	C-21	8
27	Visor Set, Fr.	61300-KWT-900	ZA	ZA	ZA	C-1	5

1



Voltar
Back
Volver

Construction of Vehicle Identification Number (V.I.N.)

Example: 9 C 2 J C 3 0 1 0 Y R 0 0 0 0 0 1

Sequential Production Number

Plant Representation

A.... Ohio U.S.A
B Alost Bélgica
C Saitama Japão
D Guadalajara México

E Montesa Espanha
F Atesa Itália
K Kumamoto Japão
M Hamamatsu Japão

R Manaus Brasil
S Susuka Japão
T Tochigi Japão
4 South Carolina U.S.A

Model Year

Example: K....1989 L....1990 M....1991 N....1992 X....1999 Y....2000 (Except I.O Q.U) 1....2001 2....2002 3....2003 4....2004
5....2005 6....2006 7....2007 8....2008

Check Digit

Vehicle Description Code

Example: PE04....XR600R RC30....CFR750R JC301....CG125TITAN • KS JC302....CG125TITAN • ES JC303....CG125 • CARGO

Make and Type of Code

JH2 HONDA, Motorcycle (Manufaturated in Japan)
1HF HONDA, Motorcycle (Manufaturated in U.S.A.)
YC1 HONDA, Motorcycle (Manufaturated in Belgium)
9C2 HONDA, Motorcycle (Manufaturated in Brazil)
3H1 HONDA, Motorcycle (Manufaturated in Mexico)

VTM HONDA, Motorcycle (Manufaturated in Spain)
ZDC HONDA, Motorcycle (Manufaturated in Italy)
JH3 HONDA, Motorcycle (Manufaturated in Japan)
478 HONDA, Motorcycle (Manufaturated in U.S.A.)

1



Voltar
Back
Volver

Fuel Hose, General Purpose Hoses and Vinyl Hose

- The standard part fuel hose, general purpose hose and vinyl hose may be substituted by the coiled bulk part.
- When ordering the standard part fuel hose, general purpose hose and vinyl hose use the bulk part number written in the parts catalog in brackets () underneath the part name, or use the catalog below. (The bulk part standard length is 1 m, however, those displayed in the catalog < > are available in 3 m and 8 m length).
- When exchanging the hose, cut and use at the specified length as mentioned in the part name.
(For the method of cutting the bulk part, and method of filling out orders etc., please refer to the service manual and the instructions issued with the bulk part.)
- The list below is a catalogue of the standard part numbers and bulk part numbers. Note that those numbers are applicable to the listed replacement parts only.

Fuel hoses/Tubes			
Standard Part Number	Bulk Part Number	Bulk Part	
		Inner diameter (mm)	Length (m)
95001-30xxx-2x	95001-30001-20M	3,0	1
95001-30xxx-3x	95001-30001-30M	3,0	1
95001-30xxx-4x	95001-30001-40M	3,0	1
95001-35xxx-2x	95001-35001-50M	3,5	1
	<95001-35003-50M>		3
95001-35xxx-3x	95001-35001-60M	3,5	1
	<95001-35003-60M>		3
95001-35xxx-4x	95001-35001-60M	3,5	1
	<95001-35003-60M>		3
95001-35xxx-5x	95001-35001-50M	3,5	1
	<95001-35003-50M>		3
95001-35xxx-6x	95001-35001-60M	3,5	1
	<95001-35003-60M>		3
95001-45xxx-2x	95001-45001-50M	4,5	1
	<95001-45003-50M>		3
95001-45xxx-3x	95001-45001-60M	4,5	1
	<95001-45003-60M>		3
95001-45xxx-4x	95001-45001-60M	4,5	1
	<95001-45003-60M>		3
95001-45xxx-5x	95001-45001-50M	4,5	1
	<95001-45003-50M>		3
95001-45xxx-6x	95001-45001-60M	4,5	1
	<95001-45003-60M>		3
95001-55xxx-2x	95001-55001-50M	5,5	1
	<95001-55003-50M>		3
	<95001-55008-50M>		8

Fuel hoses/Tubes			
Standard Part Number	Bulk Part Number	Bulk Part	
		Inner diameter (mm)	Length (m)
95001-55xxx-3x	95001-55001-60M	5,5	1
	<95001-55003-60M>		3
95001-55xxx-4x	95001-55001-60M	5,5	1
	<95001-55003-60M>		3
95001-55xxx-5x	95001-55001-50M	5,5	1
	<95001-55003-50M>		3
95001-55xxx-6x	95001-55001-60M	5,5	1
	<95001-55003-60M>		3
95001-75xxx-2x	95001-75001-50M	7,5	1
	<95001-75003-50M>		3
95001-75xxx-3x	95001-75001-60M	7,5	1
	<95001-75003-60M>		3
95001-75xxx-4x	95001-75001-60M	7,5	1
	<95001-75003-60M>		3
95001-75xxx-5x	95001-75001-50M	7,5	1
	<95001-75003-50M>		3
95001-75xxx-6x	95001-75001-60M	7,5	1
	<95001-75003-60M>		3
95001-80xxx-2x	95001-80001-50M	8,0	1
	<95001-80001-60M>		1
95001-80xxx-3x	95001-80001-60M	8,0	1
	<95001-80001-50M>		1
95001-80xxx-4x	95001-80001-60M	8,0	1
	<95001-80001-50M>		1
95001-80xxx-5x	95001-80001-50M	8,0	1
	<95001-80001-60M>		1



It is DANGEROUS to confuse fuel hose with the general purpose hose or vinyl hose.
Never use a general purpose hose or vinyl hose in place of a fuel hose or vice versa.
Always use the correct bulk part in the parts catalogue, according to the service manual or the instructions issued with the bulk part.

Fuel Hose, General Purpose Hoses and Vinyl Hose

Vinyl Hose					Vinyl Hose					Vinyl Hose				
Standard Part Number	Bulk Part Number	Bulk Part			Standard Part Number	Bulk Part Number	Bulk Part			Standard Part Number	Bulk Part Number	Bulk Part		
		Inner diameter (mm)	Outer diameter (mm)	Length (m)			Inner diameter (mm)	Outer diameter (mm)	Length (m)			Inner diameter (mm)	Outer diameter (mm)	Length (m)
95003-01xxx-3x	95003-01001-60M <95003-01003-60M>	2,9	6,8	1 3	95003-14xxx-1x	95003-14001-10M <95003-14003-10M>	6,0	9,0	1 3	95003-36xxx-1x	95003-36001-10M <95003-36003-10M> <95003-36008-10M>	11,0	13,0	1 3 8
95003-01xxx-60	95003-01001-60M <95003-01003-60M>	2,9	6,8	1 3	95003-14xxx-20	95003-14001-10M <95003-14003-10M>	6,0	9,0	1 3	95003-36xxx-20	95003-36001-10M <95003-36003-10M> <95003-36008-10M>	11,0	13,0	1 3 8
95003-03xxx-3x	95003-03001-60M <95003-03003-60M>	3,0	6,0	1 3	95003-14xxx-3x	95003-14001-60M <95003-14003-60M>	6,0	9,0	1 3	95003-37xxx-3x	95003-37001-60M <95003-37003-60M>	11,0	15,0	1 3
95003-03xxx-60	95003-03001-60M <95003-03003-60M>	3,0	6,0	1 3	95003-17xxx-1x	95003-17001-10M <95003-17003-10M>	7,0	9,0	1 3	95003-37xxx-60	95003-37001-60M <95003-37003-60M>	11,0	15,0	1 3
95003-05xxx-3x	95003-05001-60M <95003-05003-60M> <95003-05008-60M>	3,5	6,5	1 3 8	95003-19xxx-1x	95003-19001-10M <95003-19003-10M> <95003-19008-10M>	7,0	11,0	1 3 8	95003-38xxx-1x	95003-38001-10M <95003-38003-10M>	12,0	13,0	1 3
95003-05xxx-60	95003-05001-60M <95003-05003-60M> <95003-05008-60M>	3,5	6,5	1 3 8	95003-19xxx-20	95003-19001-10M <95003-19003-10M> <95003-19008-10M>	7,0	11,0	1 3 8	95003-38xxx-20	95003-38001-10M <95003-38003-10M>	12,0	13,0	1 3
95003-07xxx-1x	95003-07001-10M <95003-07003-10M> <95003-07008-10M>	4,0	7,0	1 3 8	95003-19xxx-3x	95003-19001-60M <95003-19003-60M> <95003-19008-60M>	7,0	11,0	1 3 8	95003-39xxx-1x	95003-39001-10M <95003-39003-10M>	12,0	14,0	1 3
95003-07xxx-20	95003-07001-10M <95003-07003-10M> <95003-07008-10M>	4,0	7,0	1 3 8	95003-19xxx-60	95003-19001-60M <95003-19003-60M> <95003-19008-60M>	7,0	11,0	1 3 8	95003-39xxx-20	95003-39001-10M <95003-39003-10M>	12,0	14,0	1 3
95003-07xxx-3x	95003-07001-60M <95003-07003-60M> <95003-07008-60M>	4,0	7,0	1 3 8	95003-21xxx-1x	95003-21001-10M <95003-21003-10M>	8,0	9,0	1 3	95003-40xxx-20	95003-40001-10M <95003-40003-10M>	12,0	16,0	1 3
95003-07xxx-60	95003-07001-60M <95003-07003-60M> <95003-07008-60M>	4,0	7,0	1 3 8	95003-21xxx-20	95003-21001-10M <95003-21003-10M>	8,0	9,0	1 3	95003-40xxx-3x	95003-40001-60M <95003-40003-60M>	12,0	16,0	1 3
95003-07xxx-7x	95003-07001-70M <95003-07003-70M> <95003-07008-70M>	4,0	7,0	1 3 8	95003-23xxx-1x	95003-23001-10M <95003-23003-10M>	8,0	12,0	1 3	95003-40xxx-60	95003-40001-60M <95003-40003-60M>	12,0	16,0	1 3
95003-08xxx-1x	95003-08001-10M <95003-08003-10M> <95003-08008-10M>	4,5	6,5	1 3 8	95003-23xxx-20	95003-23001-10M <95003-23003-10M>	8,0	12,0	1 3	95003-43xxx-1x	95003-43001-10M <95003-43003-10M> <95003-43008-10M>	13,0	15,0	1 3 8
95003-09xxx-3x	95003-09001-60M <95003-09003-60M>	4,5	8,0	1 3	95003-23xxx-3x	95003-23001-60M <95003-23003-60M> <95003-23008-60M>	8,0	12,0	1 3 8	95003-43xxx-20	95003-43001-10M <95003-43003-10M> <95003-43008-10M>	13,0	15,0	1 3 8
95003-09xxx-60	95003-09001-60M <95003-09003-60M>	4,5	8,0	1 3	95003-23xxx-60	95003-23001-60M <95003-23003-60M> <95003-23008-60M>	8,0	12,0	1 3 8	95003-45xxx-1x	95003-45001-10M <95003-45003-10M> <95003-45008-10M>	14,0	18,0	1 3 8
95003-10xxx-1x	95003-10001-10M <95003-10003-10M>	5,0	8,0	1 3	95003-25xxx-1x	95003-25001-10M <95003-25003-10M>	9,0	11,0	1 3	95003-45xxx-20	95003-45001-10M <95003-45003-10M> <95003-45008-10M>	14,0	18,0	1 3 8
95003-10xxx-20	95003-10001-10M <95003-10003-10M>	5,0	8,0	1 3	95003-25xxx-20	95003-25001-10M <95003-25003-10M>	9,0	11,0	1 3	95003-50xxx-1x	95003-50001-10M <95003-50003-10M>	16,0	19,0	1 3
95003-10xxx-3x	95003-10001-60M <95003-10003-60M>	5,0	8,0	1 3	95003-25xxx-3x	95003-25001-60M <95003-25003-60M>	9,0	11,0	1 3	95003-50xxx-20	95003-50001-10M <95003-50003-10M>	16,0	19,0	1 3
95003-10xxx-60	95003-10001-60M <95003-10003-60M>	5,0	8,0	1 3	95003-25xxx-7x	95003-25001-70M <95003-25003-70M>	9,0	11,0	1 3	95003-50xxx-3x	95003-50001-60M <95003-50003-60M>	16,0	19,0	1 3
95003-11xxx-3x	95003-11001-60M <95003-11003-60M> <95003-11008-60M>	5,0	9,0	1 3 8	95003-27xxx-1x	95003-27001-10M <95003-27003-10M>	9,0	13,0	1 3	95003-55xxx-1x	95003-55001-10M <95003-55003-10M>	17,5	20,5	1 3
95003-11xxx-60	95003-11001-60M <95003-11003-60M> <95003-11008-60M>	5,0	9,0	1 3 8	95003-27xxx-20	95003-27001-10M <95003-27003-10M>	9,0	13,0	1 3	95003-55xxx-20	95003-55001-10M <95003-55003-10M>	17,5	20,5	1 3
95003-12xxx-1x	95003-12001-10M <95003-12003-10M> <95003-12008-10M>	5,0	7,0	1 3 8	95003-27xxx-3x	95003-27001-60M <95003-27003-60M>	9,0	13,0	1 3	95003-60xxx-1x	95003-60001-10M <95003-60003-10M>	22,0	27,0	1 3
95003-12xxx-20	95003-12001-10M <95003-12003-10M> <95003-12008-10M>	5,0	7,0	1 3 8	95003-27xxx-60	95003-27001-60M <95003-27003-60M>	9,0	13,0	1 3	95003-60xxx-20	95003-60001-10M <95003-60003-10M>	22,0	27,0	1 3
					95003-33xxx-1x	95003-33001-10M <95003-33003-10M>	10,0	14,0	1 3	95003-60xxx-3x	95003-60001-60M <95003-60003-60M>	22,0	27,0	1 3
					95003-33xxx-20	95003-33001-10M <95003-33003-10M>	10,0	14,0	1 3	95003-60xxx-60	95003-60001-60M <95003-60003-60M>	22,0	27,0	1 3



It is **DANGEROUS** to confuse fuel hose with the general purpose hose or vinyl hose.
 Never use a general purpose hose or vinyl hose in place of a fuel hose or vice versa.
 Always use the correct bulk part in the parts catalogue, according to the service manual or the instructions issued with the bulk part.

1

⬅
 Voltar
 Back
 Volver

Fuel Hose, General Purpose Hoses and Vinyl Hose

Vinyl Hose			
Standard Part Number	Bulk Part Number	Bulk Part	
		Inner diameter (mm)	Length (m)
95005-11xxx-3x	95005-11001-30M	11,0	1
95005-11xxx-5x	95005-11001-50M	11,0	1
95005-12xxx-1x	95005-12001-10M	12,0	1
	<95005-12003-10M>		3
95005-12xxx-2x	95005-12001-20M	12,0	1
95005-12xxx-3x	95005-12001-30M	12,0	1
95005-12xxx-5x	95005-12001-50M	12,0	1
95005-14xxx-1x	95005-14001-10M	14,0	1
95005-14xxx-2x	95005-14001-20M	14,0	1
	<95005-14003-20M>		3
95005-14xxx-3x	95005-14001-30M	14,0	1
95005-14xxx-5x	95005-14001-50M	14,0	1
95005-17xxx-1x	95005-17001-10M	17,0	1
95005-17xxx-2x	95005-17001-20M	17,0	1
95005-17xxx-3x	95005-17001-30M	17,0	1
95005-17xxx-5x	95005-17001-50M	17,0	1
95005-30xxx-3x	95005-30001-30M	3,0	1
95005-30xxx-5x	95005-30001-50M	3,0	1
95005-35xxx-1x	95005-35001-10M	3,5	1
	<95005-35003-10M>		3
	<95005-35008-10M>		8
95005-35xxx-2x	95005-35001-20M	3,5	1
95005-35xxx-3x	95005-35001-30M	3,5	1
95005-35xxx-4x	95005-35001-10M	3,5	1
	<95005-35003-10M>		3
	<95005-35008-10M>		8
95005-35xxx-5x	95005-35001-50M	3,5	1
95005-45xxx-1x	95005-45001-10M	4,5	1
	<95005-45003-10M>		3
	<95005-45008-10M>		8
95005-45xxx-2x	95005-45001-20M	4,5	1
95005-45xxx-3x	95005-45001-30M	4,5	1

Vinyl Hose			
Standard Part Number	Bulk Part Number	Bulk Part	
		Inner diameter (mm)	Length (m)
95005-45xxx-4x	95005-45001-10M	4,5	1
	<95005-45003-10M>		3
	<95005-45008-10M>		8
95005-45xxx-5x	95005-45001-50M	4,5	1
95005-50xxx-3x	95005-50001-30M	5,0	1
	<95005-50003-30M>		3
95005-50xxx-5x	95005-50001-50M	5,0	1
95005-55xxx-1x	95005-55001-10M	5,3	1
	<95005-55003-10M>		3
	<95005-55008-10M>		8
95005-55xxx-2x	95005-55001-20M	5,3	1
	<95005-55003-20M>		3
95005-55xxx-4x	95005-55001-10M	5,3	1
	<95005-55003-10M>		3
	<95005-55008-10M>		8
95005-65xxx-1x	95005-65001-10M	6,5	1
	<95005-65003-10M>		3
95005-65xxx-2x	95005-65001-20M	6,5	1
95005-70xxx-3x	95005-70001-30M	7,0	1
	<95005-70003-30M>		3
95005-70xxx-5x	95005-70001-50M	7,0	1
95005-75xxx-1x	95005-75001-10M	7,3	1
	<95005-75003-10M>		3
95005-75xxx-2x	95005-75001-20M	7,3	1
95005-80xxx-1x	95005-80001-10M	8,0	1
	<95005-80003-10M>		3
95005-80xxx-2x	95005-80001-20M	8,0	1
95005-80xxx-3x	95005-80001-30M	8,0	1
95005-80xxx-5x	95005-80001-50M	8,0	1
95005-91xxx-3x	95005-91001-30M	12,0	1
95005-91xxx-5x	95005-91001-50M	12,0	1
95005-92xxx-3x	95005-92001-30M	12,0	1
95005-92xxx-5x	95005-92001-50M	12,0	1

NOTE: X is displayed to represent the omitted numerals and letters of the roman alphabet.



It is DANGEROUS to confuse fuel hose with the general purpose hose or vinyl hose.
Never use a general purpose hose or vinyl hose in place of a fuel hose or vice versa.
Always use the correct bulk part in the parts catalogue, according to the service manual or the instructions issued with the bulk part.

Bulk Part Number of Fuel Hose, General Purpose Hose and Vinyl Hose

Example: 9 5 0 0 1 - 7 5 0 0 1 - 5 0 M

Bulk Part Number: Refers to the Bulk Part

Marking code (hose type): (fuel hose and general purpose hose)

Change code (for added hose): (Vinyl hose)

- Indicates number mark or change sequence, however, the code for the bulk part must be strictly 0 (zero)

Types of Code:

- Fuel Hose

- 2: Red outside braid (3 mm inside dia. only)
- 5: Black inside braid
- 3: Red (3 mm inside dia. only)
- 4: Ash gray with red (3 mm inside dia. only)
- 6: Black

- Vinyl Hose

- 1: Clear
- 2: Black
- 3: Light red
- 6: Light red
- 7: Pale black

- General Hose

- 1: Ash gray
- 2: Ash gray
- 3: Black
- 5: Black

Lenghts: 001: 1 m (Standard)
003: 3 m
008: 8 m

I.D. Code: (Fuel hose and general purpose hose)

- 30: 3.0 mm
- 35: 3.5 mm
- 45: 4.5 mm
- 50: 5.0 mm
- 55: 5.3 mm, 5.5 mm
- 65: 6.5 mm
- 70: 7.0 mm
- 75: 7.3 mm, 7.5 mm
- 80: 8.0 mm
- 11: 11 mm
- 91: 12 (Outside dia. 15) mm
- 92: 12 (Outside dia. 16) mm
- 12: 12 (Outside dia. 17) mm
- 14: 14 mm
- 17: 17 mm

ID./OD. code (Vinyl Hose)

- 01: ID 2.9, OD 6.8 mm
- 03: ID 3.0, OD 6.0 mm
- 05: ID 3.5, OD 6.5 mm
- 07: ID 4.0, OD 7.0 mm
- 08: ID 4.5, OD 6.5 mm
- 09: ID 4.5, OD 8.0 mm
- 12: ID 5.0, OD 7.0 mm
- 10: ID 5.0, OD 8.0 mm
- 11: ID 5.0, OD 9.0 mm
- 14: ID 6.0, OD 9.0 mm
- 17: ID 7.0, OD 9.0 mm
- 19: ID 7.0, OD 11.0 mm
- 21: ID 8.0, OD 9.0 mm
- 23: ID 8.0, OD 12.0 mm
- 25: ID 9.0, OD 11.0 mm
- 27: ID 9.0, OD 13.0 mm
- 33: ID 10.0, OD 14.0 mm
- 36: ID 11.0, OD 13.0 mm
- 37: ID 11.0, OD 15.0 mm
- 38: ID 12.0, OD 13.0 mm
- 39: ID 12.0, OD 14.0 mm
- 40: ID 12.0, OD 16.0 mm
- 43: ID 13.0, OD 15.0 mm
- 45: ID 14.0, OD 18.0 mm
- 50: ID 16.0, OD 19.0 mm
- 55: ID 17.5, OD 20.5 mm
- 60: ID 22.0, OD 27.0 mm

Hose Type:

- 1: Fuel Hose
- 3: Vinyl Hose
- 5: General Hose

1

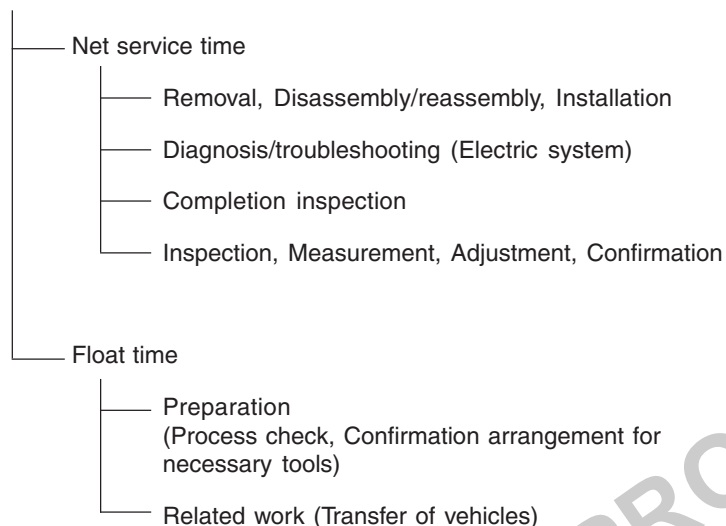


Voltar
Back
Volver

Flat Rate Service Time (F.R.T.)

Flat rate service time (FRT) means the standard time required to service a MC, which is listed in this manual to help the dealers control the actual working process and calculate the service charge by using it as a guide.

FRT setting system



* Float time is set by multiplying the net service time by a given coefficient.

Editorial style

The service items shown in the text are listed with the exchange work time for the repair sales parts as the subject. Other representative service items not using repair parts (removal/installation, adjustment, inspection/measuring, and other work) are listed collectively in the list in the preface, classified according to the work.

FRT setting standard

- Decimal system (in unit of 0.1) is adopted to set FRT as it is convenient to calculate the wage.
Example: (0.1) \Rightarrow 6 minutes, (0.2) \Rightarrow 12 minutes
 $[\text{Labor cost per hour}] \times [\text{FRT}] = [\text{Wage}]$
- FRT is set with a hand tool.
- Service items and FRT can be subject to change depending on development of tools and service equipment and improvement in service procedure.



Work procedure

- As the work procedure is set with the work time according to the method in the separate Service Manual, refer to this Manual as required.
- Work methods permitting servicing in the shortest time still permitting assurance of safe work and product warranty are used for the setting of service items not listed in the Service Manual.
- Work basically is to be performed by one person, and when two or more people are required, setting is done as the total time for the number of people.
- The set value for the technological level of the workers uses a person with three years of experience in the repair of Honda vehicles as the standard.
- Special tools and service equipment used to set FRT are those specified or recommended in Service Manual.

Service item whose FRT is not presented

- Accessories and service parts that are not listed to use in this manual.
- Locations with little aging deterioration or breakage during normal use.
- Service work that can be finished by one touch.
- Service work that is seldom done (i.e. extremely small causes of trouble and service frequency).
- * When FRT is not presented, please calculate wages based on appropriate actual work time.

Operation not included of FRT

- Oil and coolant water draining, Waiting time for warming up operation and etc.
- Additional operation that involves removal/installation of standard exterior equipment.
- Indirect time spent for service by visiting the customer, trade-in, and delivery of a MC.
- Indirect time required for ordering and delivery of parts.
- Cost for grease, adhesive agent, etc. used for service work.





Explanation of FRT by using an example
(The example may differ from the actual presented items)

Ref. Nº	L.O.N.	(Relative ref. Number) Description	.F.R.T.
①	111118	(1, 3, 4, 7) ④ Camshaft 4,5	②
③	111118A	⑥ • Includes: Valve clearance adjustment Replace rocker arm add 1,0 ⑤	

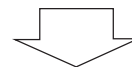
- ① Reference No. of the illustration of part that shows location of the replacement work.
- ② FRT is an abbreviation of Flat Rate Time indicating the standard service time required for the replacement.
- ③ LON is an abbreviation of Labor Operation Number, and it is a classification of the service items by the work unit code.
 The same operation code is used regardless of the models.
 Standard operation is indicated with 6 digits code, and additional operation is indicated with 7 digits code.
- ④ Indicating the camshaft replacement and FRT4.5.
- ⑤ Indicating FRT1.0 that will be added when additional operation (replace rocker arm) is done in association with camshaft replacement.

- ⑥ Indicating work contents that are included in the service item.
- ⑦ Indicating a reference No. whose operation and time are the same as FRT4.5 for the camshaft.

(The application range is limited to the service items without an LON setting within a same block.)

How to refer to the service item by using the sample
(camshaft replacement)

Open to the page of the block where the camshaft's spare part illustration is shown.



Look for the camshaft illustration, and refer to the service item and FRT that agree with the reference No.

Indication mark for the listing of service items that continues to the following page

Ref. Nº	L.O.N.	(Relative ref. Number) Description	F.R.T.
2	111118	Camshaft 4,5	
	•	•	•
	•	•	•
+			

Mark indicated at the last line.

Indication of the block with no setting of FRT

Ref. Nº	L.O.N.	(Relative ref. Number) Description	F.R.T.
		No Information	-

• LON code system

1	11	1	18	A
a	b	c	d	e

- a) Category code Engine
- b) Location/function code Engine upper
- c) Operation code Replace
- d) Operation sequence number (Unit code can be shown with alphabet)
..... camshaft
(No regular rule of code)
- e) Additional code replace rocker arm
No regular rule of code)

1	11	1	18	A
a		c		

a) Category codes and classification

Code	Category
1	Engine
2	Transmission
3	Fuel & Exhaust
4	Frame & Body
5	Steering/Suspension
6	Electrical
7	Wheels/Brakes
8	Controls/instrument
9	-
0	-

c) Operation codes and classification

Code	Operation category
1	Replace, Removal/Installation, Change
2	Overhaul
3	Adjust, Balance
4	(Paint-related work: Top-coat)
5	Test, Inspect/diagnose, Measurement, Check
6	(Overhaul-related work: Rebore)
7	(Overhaul-related work: Reseal)
8	(Resurface)
9	(Paint-related work: Refinish)
0	Repair, Cleaning, Air bleeding

1



Voltar
Back
Volver

Major service items without using spare parts

(1) Removal/Installation, (2) Adjustment, (3) Inspection/Measurement
(4) Overhaul, (5) Other work

[E: Engine, F: Frame]

* OPERATIONS OTHER THAN REPLACING PARTS

(1) Removal and installation

Set for the configuration with the parts removed from the vehicle.

	L.O.N.	DESCRIPTION	F.R.T.
E	1101E5	Tilting Engine Assembly Removal/Installation Includes: All Necessary Adjustment	3,6
	1111K0	Cylinder Head Assembly Removal/Installation Includes: Engine Removal And Installation	4,5
	3111D5	Throttle Body Assembly Removal/Installation	1,3
	1101E6	Crankcase Separation Includes: Engine Removal And Installation	7,1

(2) Adjustment

	L.O.N.	DESCRIPTION	F.R.T.
E	2123A0	Clutch-Adjustment Includes: Clutch Lever Adjustment	0,1
	6143A1	Spark Plug - Adjustment/Cleaning	0,1
	1113A0	Valve Clearance - Adjustment NOTE: For 1 Vehicle	1,8
F	6163A0	Headlight-Aiming	0,1
	2133A0	Drive Chain - Adjustment	0,1
	3113A3	Throttle Operation - Adjustment	0,1

(3) Inspection, Measurement

	L.O.N.	DESCRIPTION	F.R.T.
E	1115A0	Compression Pressure - Measurement	0,1
	6145A0	Ignition Timing - Inspection	0,2
	1135A0	Engine Oil - Inspection Excludes: Oil Change	0,1
F	7115A0	Brake Operation - Test	0,1
	6105A0	Battery - Checking Of Electrolyte Level & Charge	0,3

(5) Other work

	L.O.N.	DESCRIPTION	F.R.T.
E	1130A1	Oil Filter Screen - Cleaning	0,7
F	3120A0	Cleaner Element - Cleaning	0,2
	7110A0	Front Brake - Air Bleeding	0,2
	7110A1	Rear Brake - Air Bleeding	0,2
	7110A1B	ABS add	0,1

Instrucciones para Emplear el Catálogo de Piezas

- Este Catálogo de Piezas describe todas las piezas de repuesto, bien como el tiempo de servicio (THLL) para los modelos **XRE300 / XRE300A**.
- Este catálogo de piezas ha sido preparado en base a la última información disponible el 31 de Octubre, 2009.
- Especifique siempre el número de pieza cuando realice un pedido de piezas.
 - Compruebe los números de modelo, de tipo, y de serie, el color, marca, y tamaño como sea necesario antes de realizar el pedido de una pieza.
 - Tenga presente que las ilustraciones (planos de las piezas) pueden diferir de las piezas reales en su forma. Se incluyen sólo para que le sirvan de referencia para consultar las piezas.
- Infórmese en cuanto a la versión actualizada del catálogo de piezas a través del sitio www.hondaposventa.com.br.


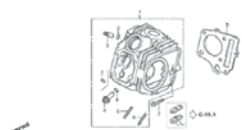

Índice

• Instrucciones para Emplear el Catálogo de Piezas	39
• Cómo Consultar la Información de Piezas	40
• Estructura del Catálogo de Piezas	41
• Cuando se han Revisado las Piezas	42
• Abreviaturas Empleadas en el Catálogo de Piezas	42
• Cómo Comprobar el Bloque de Piezas y los Números de Série	43
• Posición de Fijación de la Etiqueta de Color	43
• Modelos, Códigos de Área y Nos. de Serie Aplicables	44
• Etiqueta de Colores	45
• Tabla de Colores	46
• Composición del Número de Identificación del Vehículo (N.I.V.)	48
• Manguera de Combustible, Mangueras de Aplicaciones Generales y Mangueras de Vinilo	49
• Número de Pieza sin Envasar de la Manguera de Combustible, Manguera de Aplicaciones Generales y Mangueras de Vinilo	52
• Modo de Usar la Tarifa Horaria Llana (THLL)	53
• Índice Ilustrado – Grupo de Motor	58
• Índice Ilustrado – Grupo de Bastidor	60
• Índice del Número de la Piezas	241



Cómo Consultar la Información de Piezas

A Referencia con el "Índice Ilustrado"

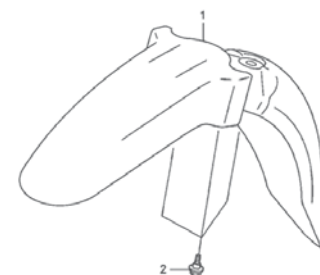
Grupo del Motor			• El número de referencia en la ilustración de índice puede ser diferente del que aparece en el texto.		
M-1	Cubierta Culata de Cilindro	M-2	Culata de Cilindro	M-3	Árbol de Levas • Válvulas
					
M-4	Cadena de Levas • Tensionador	M-5	Cilindro	M-6	Cubierta Lateral Derecha

B Referencia con el "Índice del Número de Piezas"

ÍNDICE DEL NUMERO DE LA PIEZA

Nº de la Pieza	Nº del Bloque	Nº de la Pieza	Nº del Bloque
06000		13000	
06420-GFP-900	C-11	13000-GFP-900	M-12
06421-GFP-900	C-11	13000-GFP-800	M-12
06430-GCE-900	C-10	13011-GFP-900	M-12
06430-GCE-900	C-8	13021-GFP-900	M-12
06440-GFP-900	C-9	13031-GFP-900	M-12
06441-GFP-900	C-9	13041-GFP-900	M-12
06530-GBG-820	C-5	13051-GFP-900	M-12
06531-GBG-820	C-5	13101-GFP-900	M-12
06531-GCE-F20	C-5	13102-GFP-900	M-12
		13103-GFP-900	M-12
		13104-GFP-900	M-12
		13105-GFP-900	M-12
		13111-087-000	M-12
		13115-GN5-910	M-12
11000		14000	
11100-GCE-900	M-11	14100-GFP-900	M-3
11191-GCE-900	M-11	14100-GFP-800	M-3
11200-GCE-D60	M-11	14311-KEV-900	M-12
11330-GFP-900	M-6	14321-GBG-900	M-4
11341-GFP-900	M-9	14321-GFP-800	M-4
11394-GW8-680	M-6	14401-178-003	M-4
		14431-035-020	M-3
		14451-035-000	M-3
12000		14500-035-020	M-4
12101-GFP-900	M-5	14502-086-000	M-4
12101-GFP-800	M-5	14531-035-000	M-4
12191-GFP-800	M-5	14541-GB4-681	M-4
12191-GS4-761	M-5	14550-GB0-911	M-4
12200-GFP-900	M-2	14566-086-030	M-4
12200-GFP-800	M-2	14610-086-010	M-4
12209-GB4-681	M-3	14615-035-010	M-4
12209-GBG-900	M-3	14670-035-030	M-4
12213-KRM-840	M-2	14675-178-000	M-4
12237-GFP-305	M-2	14711-GFP-900	M-3
12245-KEV-305	M-2	14721-GFP-900	M-3
12251-KST-941	M-2	14751-GN5-911	M-3
12301-GB6-910	M-1		
12301-GB6-911	M-1		
12331-GB0-910	M-1		
12341-GB6-910	M-1		
12361-035-000	M-1		

C-6
Bloque No.
Guardafango Delantero



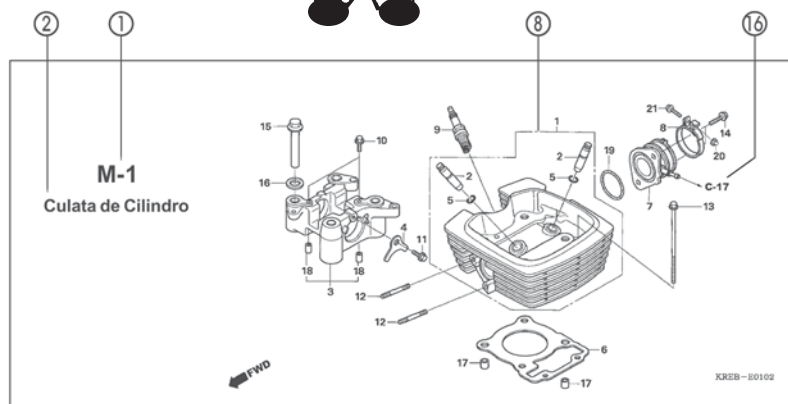
Ref. No.

No. de Ref.	NOMO.	Artículo de servicio	THLL	No. de Ref.	No. de pieza	Descripción	Cant. Regd POP100	No. de serie	Note
1	413187	Parafango, Delantero	0,1	1	61100-GFP-900ZA	Parafango, Delantero "NH1"	1	1	1
					61100-GFP-900ZB	"PB362R" Azul Bulit-R	1	1	1
					61100-GFP-900ZC	"R266R" Rojo Caucaia	1	1	1
					61100-GFP-900ZD	"Y197R" Amarillo Trancoso-R	1	1	1
					61100-GFP-900ZE	"PB337R" Azul Penedo	1	1	1
					61100-GFP-900ZF	"NH457R" Gris Cloudia-R	1	1	1
					61100-GFP-900ZG	"R304R" Rojo Clivia-R	1	1	1
2	90111-162-000	Perno, Reborde, 6mm		3	3	3			

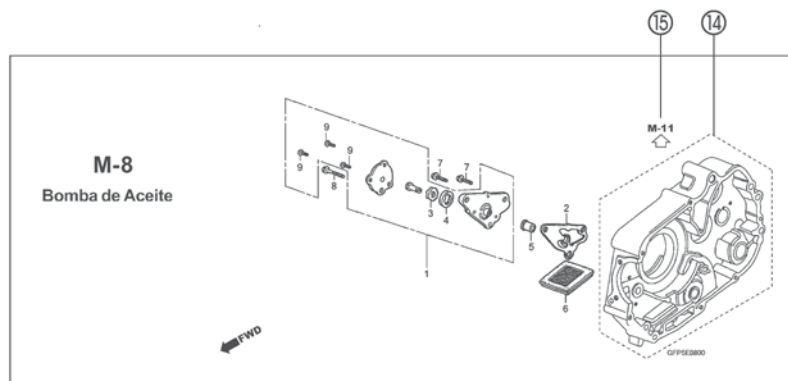
Página No.

24.07.08

Estructura del Catálogo de Piezas



No. de Ref.	NOMO.	Artículo de servicio	THLL	No. de Ref.	No. de pieza	Descripción	Cant. Req. (PQP100)	No. de serie	Note
4	811175	Cable, Traba Asiento	0,1	1	18327-KAE-000	Collarín, Cámara Trasera (8,5x15)	2 2 2		
5	4131E8	Soporte, Asiento: Lateral Trasero	0,1	2	61104-GCE-E40	Collarín, Guardafango Delantero	2 2 2		
6	4131E4	Asiento: Doble	0,1	3	77151-KW3-000	Resorte, Traba Asiento	1 - -		BR
13	4121K9	Cubierta, Soporte Asiento	0,1		77151-MB1-870		1 - -		2LA,3LA
15	4131F2	Llave, Traba Asiento	0,2				- 1 1		
				4	77156-GFP-900	Cable, Traba Asiento	1 1 1		
				5	77160-GFP-900	Soporte, Traba Asiento	1 1 -		
							- - 1		
				6	77200-GFP-900ZB	Ens. Asiento, Doble	1 - -		
						"NAAGSL" Gris Italoip	1 - -		
						"RAAGSL" Razo Uncum	1 - -		
						"NH1L" Negro	- 1 1		
				7	77201-GFP-900	Soporte, Articulación Asiento	1 1 1		
				8	94001-05070-05	Presilla, Alambre (Negro) (145mm)	1 1 1		



① Número de Bloque

- El No. de bloque se proporciona (en lugar del No. de página) para ayudarle a consultar la pieza con el No. de pieza o con el nombre de pieza.

② Título de Bloque

③ Artículo de servicio/Tarifa Horaria Llana (THLL)

④ Número de referencia

- El número del título marcado con el paréntesis indica que continúa desde la página anterior.

⑤ Número de Pieza

⑥ Descripción

⑦ Código de Color HONDA

⑧ Conjuntos

- Las secciones enmarcadas con líneas discontinuas en los diagramas detallados están disponibles como conjuntos completos (también pueden obtenerse sus partes individuales.)

⑨ Descripción del Color

⑩ Nota

- La notas se indican con los paréntesis en la columna del nombre de pieza.

⑪ Cantidad Requerida

- La Cant. reqd. indicada en el paréntesis indica la pieza opcional.
- La Cant. reqd. marcada con "N" indica la pieza opcional que debe seleccionarse según sea necesario.
- La Cant. reqd. indica el número de la pieza utilizada en el bloque.

⑫ Número de Serie

⑬ Código de área

- Cuando la columna del código de área está en blanco, indica que la pieza es aplicable a todos los tipos.

⑭

- Las piezas circundadas por una línea de puntos están incluidas en bloques distintos.


⑮

- La flecha hueca señala el número del bloque para las piezas circundadas por una línea de puntos.

⑯

- La flecha sólida señala el número del bloque en el que la pieza está relacionada.

Cuando se han Revisado las Piezas




No. de Ref.	No. de pieza	Descripción	No. Rdo CBR900					No. de serie
			RRN	RRP	RRR	RRS	RRT	
1	33101-MAE-601	Unidad de Faro "NH-285" Gris	-	-	1	-	-	~2351159 ~2351712
	33101-MAE-612	Unidad de Faro "NH-283" Gris	-	-	1	-	-	~2351309
		(Precauciones Durante la Instalacion)	-	-	1	-	-	~2351434 ~2350300 ~CM300138
	33101-MAE-671	Unidad de Faro "NH-1" Negro.....	-	-	1	-	-	~SM300366
	33101-MAE-691	Unidad de Faro	-	-	1	-	-	2351160~
	33101-MAE-602	Unidad de Faro	-	-	1	-	-	2351713~
			-	-	1	1	-	

El número ha sido utilizado desde el modelo inicial sin revisiones.

Cuando se muestra en el lado izquierdo, es aplicable a los modelos No. 2351160 y números subsiguientes.

Cuando se muestra en el lado derecho, es aplicable a los modelos hasta el No. 2351159.

Abreviaturas Empleadas en el Catálogo de Piezas



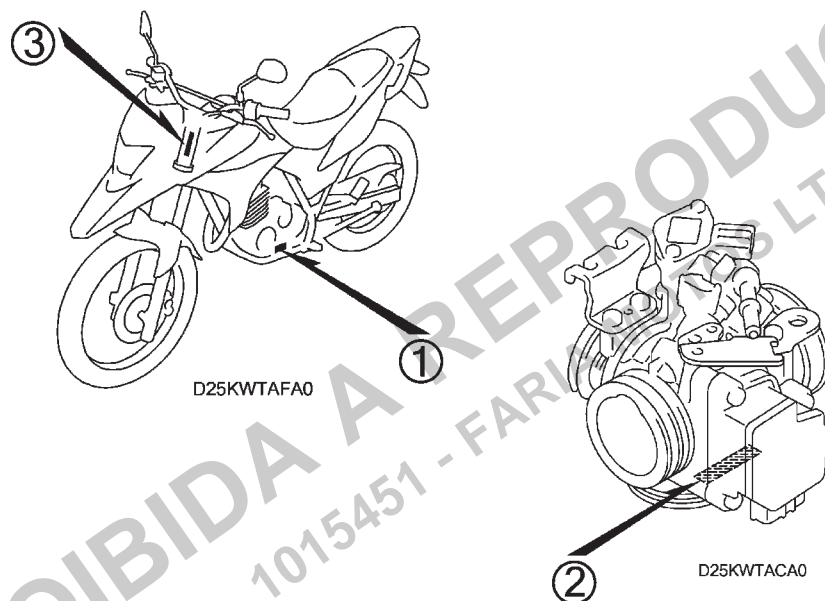
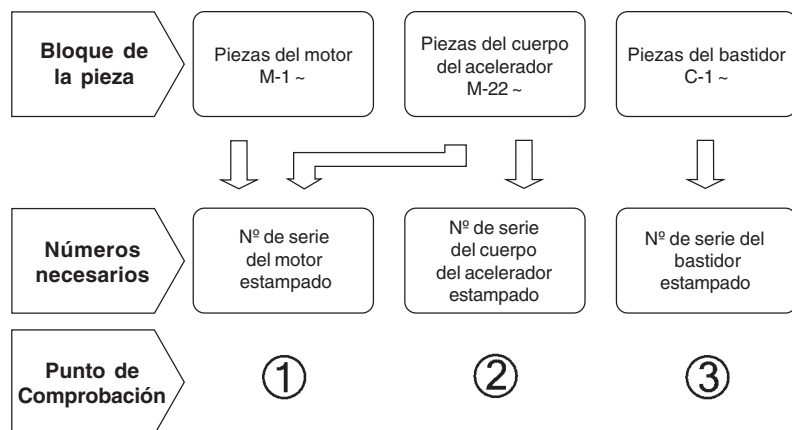
* "IZQ." y "DER." en la descripción de una pieza significa el lado IZQUIERDO o el DERECHO. Determine el izquierdo o derecho como si usted estuviera en el asiento de la motocicleta.

• En el Catálogo de piezas se utiliza las siguientes abreviaturas:

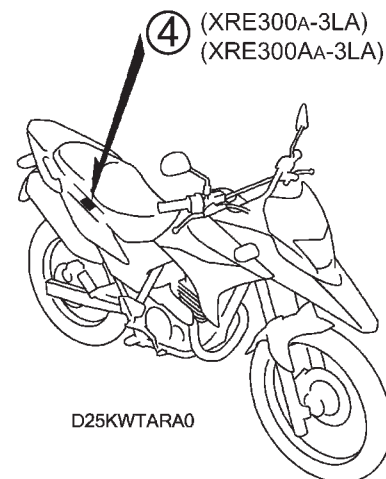
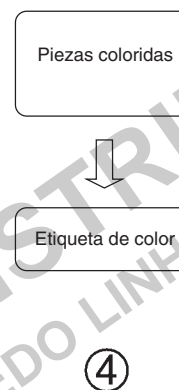
ENS.	Ensamble (Conjunto)
COMP.	Completo
DER.	Derecho
IZQ.	Izquierdo
STD.	Standard
mm.	Milímetro
G.	Gramo
T (22D)	Diente (22 dientes)
A.	Amperio
V.	Voltio
W.	Watio
WL.	Con etiqueta
WOL.	Sin etiqueta
L.E.D.	Diode emisor de luz
Km/h.	Kilómetro por hora
MPH.	Milla por hora (100 Eslabones)
C.A.	Corriente Alterna
C.D.	Corriente Directa
DEL.	Delantero
TRAS.	Trasero
HEX.	Hexagonal
A.M.	Marca adhesiva
T.M.	Marca de transcripción
C.D.I.	Encendido por descarga capacitiva
TCS.	Sistema de control de tracción
1LA.	República Dominicana, El Salvador Venezuela, Guatemala, Guiana (Mercosul: Argentina, Paraguay, Uruguay)
MIX.	Moto Mix Brasil
2LA.	Colombia, México
3LA.	América Latina
AR.	Argentina



Cómo Comprobar el Bloque de Piezas y los Números de Serie



Posición de Fijación de la Etiqueta de Color



1



Voltar
Back
Volver

Modelos, Códigos de Área y Nos. de Serie Aplicables

Los modelos, códigos de área y Nos. de serie aplicables que se dan en este catálogo de piezas pueden identificarse como sigue.
Si no están en lista los códigos de área, las piezas son para uso común.

Modelo	Código de Área	Tipo	Nº de Serie Aplicable de Motor	Nº de Serie Aplicable de Bastidor	Nº de Serie Aplicable del Cuerpo del Acelerador
XRE300 _A	BR	Brasil	ND09E1A000001~	9C2ND0910AR000001~	GQ3JA A
	3LA	América Latina	ND09E-A700001~	9C2ND091*AR700001~	
XRE300A _A	BR	Brasil	ND09E2A000001~	9C2ND0920AR000001~	
	3LA	América Latina	ND09E-A700001~	9C2ND092*AR700001~	

* De los números de identificación del carburador/ cuerpo del acelerador, sólo las porciones subrayadas en el ejemplo siguiente se usan para registro.

GQ3JAA KC ア

1



Voltar
Back
Volver

Etiqueta de Colores

- Al solicitar las piezas, compruebe el nombre de modelo, color principal y código, observando la "ETIQUETA DE COLOR" pegada en el vehículo.
- Al solicitar una pieza colorida, utilice la tabla de colores contenida en las instrucciones de uso del catálogo de piezas.

VFR800FIW

 COLOR
CODIGO

R-157
R157

Modelo		VFR800FIW		Plata Sparking Metalica NH295	Negro Mute Metalico NH359	Nº de Identificación del Bloque	Nº de ref.
Nº	Color Principal	Código de Color	Nº Pieza Básico				
Nombre de los Colores de las Piezas							
1							
2							
3							
4							
5							
6							
7							
8							
9							
10							
11							
12							
13							

1



Voltar
Back
Volver

Tabla de Colores

• Al pedir piezas coloreadas, consulte la tabla de abajo, verifique el color principal de la motocicleta y utilice el número de pieza básico, accionando el código de color relativo.

XRE300(XRE300_A)

N°	Modelo		XRE300 _A				N° de Identificación de Bloque	N° de ref.
	Color Principal		Amarillo Caju Perolizado	Negro	Rojo Maceió			
	Código del Color							
	Nombre de los Colores de las Piezas	N° Pieza Básico	Y-204P	NH-1	R-206			
1	Juego Bastidor	50010-KWT-900	ZA	ZA	ZA	C-39		1
2	Tapa, Silenciador	18315-KWT-900	ZB	ZB	ZB	C-27		4
3	Cubierta Juego, Lateral Trasera Izquierda	83615-KWT-900	ZC	ZA	ZB	C-24		15
4	Cubierta Juego, Lateral Trasera Derecha	83515-KWT-900	ZC	ZA	ZB	C-24		8
5	Guardafango, Superior	61100-KWT-900	ZA	ZA	ZA	C-10		5
6	Ens. Horquilla, Delantera Derecha	51480-KWT-901	ZA	ZA	ZA	C-11		16
7	Empuñadura, Trasera Izquierda	50320-KWT-900	ZA	ZA	ZA	C-34		2
8	Empuñadura, Trasera Derecha	50300-KWT-900	ZA	ZA	ZA	C-34		1
9	Soporte, Eje	51634-MK5-003	ZK	ZK	ZK	C-11		20
10	Soporte, Superior	53131-KBB-950	ZA	ZA	ZA	C-7		14
11	Franja, HONDA	61320-KWT-900	ZA	ZA	ZA	C-50		1
12	Franja, Ala Izquierda	87126-KWT-900	ZA	ZB	ZC	C-50		4
13	Franja, Ala Derecha	87125-KWT-900	ZA	ZB	ZC	C-50		3
14	Franja, Cubierta Lateral	87123-KWT-900	ZA	ZB	ZC	C-50		2
15	Protector, Tubo Escape	18325-KWT-900	ZA	ZA	ZA	C-27		6
16	Protector, Silenciador	18355-KWT-900	ZA	ZA	ZA	C-27		7
17	Juego Carenado, Inferior Izquierdo	17695-KWT-900	ZA	ZA	ZA	C-22		9
18	Juego Carenado, Superior Izquierdo	17595-KWT-900	ZC	ZA	ZB	C-22		4
19	Juego Carenado, Inferior Derecho	17685-KWT-900	ZA	ZA	ZA	C-22		7
20	Juego Carenado, Superior Derecho	17585-KWT-900	ZC	ZA	ZB	C-22		3
21	Franja, Carenado Inferior Izquierdo	87128-KWT-900	ZA	ZA	ZA	C-50		6
22	Franja, Derecha Inferior Carenado	87127-KWT-900	ZA	ZA	ZA	C-50		5
23	Ens. Tanque de Combustible	17500-KWT-900	ZG	ZE	ZF	C-21		8
24	Juego Visor, Delantero	61300-KWT-900	ZA	ZA	ZA	C-1		5

1



Voltar
Back
Volver

Tabla de Colores

• Al pedir piezas coloreadas, consulte la tabla de abajo, verifique el color principal de la motocicleta y utilice el número de pieza básico, accionando el código de color relativo.

XRE300A(XRE300A_A)

Nº	Modelo		XRE300A _A				
	Color Principal		Amarillo Caju Perolizado	Negro	Rojo Maceió	Nº de Identificación de Bloque	Nº de ref.
	Código del Color		Y-204P	NH-1	R-206		
	Nombre de los Colores de las Piezas	Nº Pieza Básico					
1	Juego Bastidor	50010-KWT-920	ZA	ZA	ZA	C-39	1
2	Tapa, Silenciador	18315-KWT-900	ZB	ZB	ZB	C-27	4
3	Juego Cubierta, Modulador ABS	50715-KWT-920	ZA	ZA	ZA	C-5.20	4
4	Cubierta Juego, Lateral Trasera Izquierda	83615-KWT-900	ZC	ZA	ZB	C-24	15
5	Cubierta Juego, Lateral Trasera Derecha	83515-KWT-900	ZC	ZA	ZB	C-24	8
6	Cubierta, Exterior Modulador ABS	50720-KWT-920	ZA	ZA	ZA	C-5.20	5
7	Guardafango, Superior	61100-KWT-900	ZA	ZA	ZA	C-10	5
8	Ens. Horquilla, Delantera Derecha	51480-KWT-921	ZA	ZA	ZA	C-11.1	20
9	Empuñadura, Trasera Izquierda	50320-KWT-900	ZA	ZA	ZA	C-34	2
10	Empuñadura, Trasera Derecha	50300-KWT-900	ZA	ZA	ZA	C-34	1
11	Soporte, Eje	51634-MK5-003	ZK	ZK	ZK	C-11.1	24
12	Soporte, Superior	53131-KBB-950	ZA	ZA	ZA	C-7	14
13	Franja, ABS	87130-KWT-920	ZA	ZA	ZA	C-50	7
14	Franja, HONDA	61320-KWT-900	ZA	ZA	ZA	C-50	1
15	Franja, Ala Izquierda	87126-KWT-900	ZA	ZB	ZC	C-50	4
16	Franja, Ala Derecha	87125-KWT-900	ZA	ZB	ZC	C-50	3
17	Franja, Cubierta Lateral	87123-KWT-900	ZA	ZB	ZC	C-50	2
18	Protector, Tubo Escape	18325-KWT-900	ZA	ZA	ZA	C-27	6
19	Protector, Silenciador	18355-KWT-900	ZA	ZA	ZA	C-27	7
20	Juego Carenado, Inferior Izquierdo	17695-KWT-900	ZA	ZA	ZA	C-22	9
21	Juego Carenado, Superior Izquierdo	17595-KWT-900	ZC	ZA	ZB	C-22	4
22	Juego Carenado, Inferior Derecho	17685-KWT-900	ZA	ZA	ZA	C-22	7
23	Juego Carenado, Superior Derecho	17585-KWT-900	ZC	ZA	ZB	C-22	3
24	Franja, Carenado Inferior Izquierdo	87128-KWT-900	ZA	ZA	ZA	C-50	6
25	Franja, Derecha Inferior Carenado	87127-KWT-900	ZA	ZA	ZA	C-50	5
26	Ens. Tanque de Combustible	17500-KWT-900	ZG	ZE	ZF	C-21	8
27	Juego Visor, Delantero	61300-KWT-900	ZA	ZA	ZA	C-1	5

1



Voltar
Back
Volver

Composición del Número de Identificación del Vehículo (N.I.V.)

Ejemplo: 9 C 2 J C 3 0 1 0 Y R 0 0 0 0 0 1

Número de Serie de Producción

Código de Fábrica

A Ohio U.S.A
B Alost Bélgica
C Saitama Japão
D Guadalajara México

E Montesa Espanha
F Atessa Itália
K Kumamoto Japão
M Hamamatsu Japão

R Manaus Brasil
S Susuka Japão
T Tochigi Japão
4 Carolina do Sul U.S.A

Modelo del Año

Ejemplo: K....1989 L....1990 M....1991 N....1992 X....1999 Y....2000 (Except I.O Q.U) 1....2001 2....2002 3....2003 4....2004
5....2005 6....2006 7....2007 8....2008

Variante • Versión
Especificación

Código de Descripción del Vehículo

Ejemplo: PE04....XR600R RC30....CFR750R JC301....CG125TITAN • KS JC302....CG125TITAN • ES JC303....CG125 • CARGO

Marca y Tipo del Vehículo

JH2 HONDA Motocicleta (Fabricada en Japón)
1HF HONDA Motocicleta (Fabricada en Estados Unidos de Norteamérica)
YC1 HONDA Motocicleta (Fabricada en Bélgica)
9C2 HONDA Motocicleta (Fabricada en Brasil)
3H1 HONDA Motocicleta (Fabricada en México)

VTM HONDA Motocicleta (Fabricada en España)
ZDC HONDA Motocicleta (Fabricada en Italia)
JH3 HONDA Motocicleta (Fabricada en Japón)
478 HONDA Motocicleta (Fabricada en Estados Unidos de Norteamérica)

1



Voltar
Back
Volver

Manguera de Combustible, Mangueras de Aplicaciones Generales y Mangueras de Vinilo

- La manguera de combustible de partes estándar, manguera de aplicaciones generales y la manguera de vinilo pueden sustituirse por la parte sin envasar bobinada.
- Quando efectúe pedidos de la manguera de combustible de partes estándar, manguera de aplicaciones generales y manguera de vinilo, emplee el número de parte sin envasar escrito entre paréntesis () en el catálogo de piezas, debajo del nombre de la parte, o emplee el catálogo de abajo (La longitud estándar de la parte sin envasar es de 1 m, aunque las mostradas en el catálogo < > están disponibles en longitudes de 3 m y 8 m.)
- Quando cambie la manguera, corte y emplee la manguera a la longitud especificada como se menciona en el nombre de la parte.
(En cuanto al método de corte de la parte sin envasar, y método de relleno de pedidos, etc., consulte el manual de servicio y las instrucciones que acompañan a la parte sin envasar.)
- La lista siguiente es un catálogo de los números de parte estándar y números de parte sin envasar. Tenga presente que estos números son aplicables solo a las partes de reemplazo enumeradas en la lista.

Mangueras de Combustible / Tubos			
Número de Parte Estandar	Número de Parte Sin Envasar	Parte Sin Envasar	
		Diámetro Interior(mm)	Longitud (m)
95001-30xxx-2x	95001-30001-20M	3,0	1
95001-30xxx-3x	95001-30001-30M	3,0	1
95001-30xxx-4x	95001-30001-40M	3,0	1
95001-35xxx-2x	95001-35001-50M	3,5	1
	<95001-35003-50M>		3
95001-35xxx-3x	95001-35001-60M	3,5	1
	<95001-35003-60M>		3
95001-35xxx-4x	95001-35001-60M	3,5	1
	<95001-35003-60M>		3
95001-35xxx-5x	95001-35001-50M	3,5	1
	<95001-35003-50M>		3
95001-35xxx-6x	95001-35001-60M	3,5	1
	<95001-35003-60M>		3
95001-45xxx-2x	95001-45001-50M	4,5	1
	<95001-45003-50M>		3
95001-45xxx-3x	95001-45001-60M	4,5	1
	<95001-45003-60M>		3
95001-45xxx-4x	95001-45001-60M	4,5	1
	<95001-45003-60M>		3
95001-45xxx-5x	95001-45001-50M	4,5	1
	<95001-45003-50M>		3
95001-45xxx-6x	95001-45001-60M	4,5	1
	<95001-45003-60M>		3
95001-55xxx-2x	95001-55001-50M	5,5	1
	<95001-55003-50M>		3
95001-55xxx-3x	95001-55001-60M	5,5	1
	<95001-55003-60M>		3
95001-55xxx-4x	95001-55001-60M	5,5	1
	<95001-55003-60M>		3
95001-55xxx-5x	95001-55001-50M	5,5	1
	<95001-55003-50M>		3
95001-55xxx-6x	95001-55001-60M	5,5	1
	<95001-55003-60M>		3
95001-75xxx-2x	95001-75001-50M	7,5	1
	<95001-75003-50M>		3
95001-75xxx-3x	95001-75001-60M	7,5	1
	<95001-75003-60M>		3
95001-75xxx-4x	95001-75001-60M	7,5	1
	<95001-75003-60M>		3
95001-75xxx-5x	95001-75001-50M	7,5	1
	<95001-75003-50M>		3
95001-75xxx-6x	95001-75001-60M	7,5	1
	<95001-75003-60M>		3
95001-80xxx-2x	95001-80001-50M	8,0	1
	<95001-80003-50M>		3
95001-80xxx-3x	95001-80001-60M	8,0	1
	<95001-80003-60M>		3
95001-80xxx-4x	95001-80001-60M	8,0	1
	<95001-80003-60M>		3
95001-80xxx-5x	95001-80001-50M	8,0	1
	<95001-80003-50M>		3
95001-80xxx-6x	95001-80001-60M	8,0	1
	<95001-80003-60M>		3

Mangueras de Combustible / Tubos			
Número de Parte Estandar	Número de Parte Sin Envasar	Parte Sin Envasar	
		Diámetro Interior(mm)	Longitud (m)
95001-55xxx-3x	95001-55001-60M	5,5	1
	<95001-55003-60M>		3
95001-55xxx-4x	95001-55001-60M	5,5	1
	<95001-55003-60M>		3
95001-55xxx-5x	95001-55001-50M	5,5	1
	<95001-55003-50M>		3
95001-55xxx-6x	95001-55001-60M	5,5	1
	<95001-55003-60M>		3
95001-75xxx-2x	95001-75001-50M	7,5	1
	<95001-75003-50M>		3
95001-75xxx-3x	95001-75001-60M	7,5	1
	<95001-75003-60M>		3
95001-75xxx-4x	95001-75001-60M	7,5	1
	<95001-75003-60M>		3
95001-75xxx-5x	95001-75001-50M	7,5	1
	<95001-75003-50M>		3
95001-75xxx-6x	95001-75001-60M	7,5	1
	<95001-75003-60M>		3
95001-80xxx-2x	95001-80001-50M	8,0	1
	<95001-80003-50M>		3
95001-80xxx-3x	95001-80001-60M	8,0	1
	<95001-80003-60M>		3
95001-80xxx-4x	95001-80001-60M	8,0	1
	<95001-80003-60M>		3
95001-80xxx-5x	95001-80001-50M	8,0	1
	<95001-80003-50M>		3
95001-80xxx-6x	95001-80001-60M	8,0	1
	<95001-80003-60M>		3

⚠ ADVERTENCIA

Es **PELIGROSO** confundir la manguera de combustible con la manguera de aplicaciones generales o manguera de vinilo. No emplee nunca una manguera de aplicaciones generales ni manguera de vinilo en lugar de una manguera de combustible ni vice-versa. Emplee siempre la parte sin envasar correcta de la lista de partes, de acuerdo con el manual de servicio o las instrucciones que acompañan a la parte sin envasar.

1



Voltar
Back
Volver

Manguera de Combustible, Mangueras de Aplicaciones Generales y Mangueras de Vinilo

Manguera de Vinilo					Manguera de Vinilo					Manguera de Vinilo				
Número de Parte Estandar	Número de Parte Sin Envasar	Parte Sin Envasar			Número de Parte Estandar	Número de Parte Sin Envasar	Parte Sin Envasar			Número de Parte Estandar	Número de Parte Sin Envasar	Parte Sin Envasar		
		Diámetro Interior(mm)	Diámetro Exterior(mm)	Longitud (m)			Diámetro Interior(mm)	Diámetro Exterior(mm)	Longitud (m)			Diámetro Interior(mm)	Diámetro Exterior(mm)	Longitud (m)
95003-01xxx-3x	95003-01001-60M <95003-01003-60M>	2,9	6,8	1 3	95003-14xxx-1x	95003-14001-10M <95003-14003-10M>	6,0	9,0	1 3	95003-36xxx-1x	95003-36001-10M <95003-36003-10M> <95003-36008-10M>	11,0	13,0	1 3 8
95003-01xxx-60	95003-01001-60M <95003-01003-60M>	2,9	6,8	1 3	95003-14xxx-20	95003-14001-10M <95003-14003-10M>	6,0	9,0	1 3	95003-36xxx-20	95003-36001-10M <95003-36003-10M> <95003-36008-10M>	11,0	13,0	1 3 8
95003-03xxx-3x	95003-03001-60M <95003-03003-60M>	3,0	6,0	1 3	95003-14xxx-3x	95003-14001-60M <95003-14003-60M>	6,0	9,0	1 3	95003-37xxx-3x	95003-37001-60M <95003-37003-60M>	11,0	15,0	1 3
95003-03xxx-60	95003-03001-60M <95003-03003-60M>	3,0	6,0	1 3	95003-17xxx-1x	95003-17001-10M <95003-17003-10M>	7,0	9,0	1 3	95003-37xxx-60	95003-37001-60M <95003-37003-60M>	11,0	15,0	1 3
95003-05xxx-3x	95003-05001-60M <95003-05003-60M> <95003-05008-60M>	3,5	6,5	1 3 8	95003-19xxx-1x	95003-19001-10M <95003-19003-10M> <95003-19008-10M>	7,0	11,0	1 3 8	95003-38xxx-1x	95003-38001-10M <95003-38003-10M>	12,0	13,0	1 3
95003-05xxx-60	95003-05001-60M <95003-05003-60M> <95003-05008-60M>	3,5	6,5	1 3 8	95003-19xxx-20	95003-19001-10M <95003-19003-10M> <95003-19008-10M>	7,0	11,0	1 3 8	95003-38xxx-20	95003-38001-10M <95003-38003-10M>	12,0	13,0	1 3
95003-07xxx-1x	95003-07001-10M <95003-07003-10M> <95003-07008-10M>	4,0	7,0	1 3 8	95003-19xxx-3x	95003-19001-60M <95003-19003-60M> <95003-19008-60M>	7,0	11,0	1 3 8	95003-39xxx-1x	95003-39001-10M <95003-39003-10M>	12,0	14,0	1 3
95003-07xxx-20	95003-07001-10M <95003-07003-10M> <95003-07008-10M>	4,0	7,0	1 3 8	95003-19xxx-60	95003-19001-60M <95003-19003-60M> <95003-19008-60M>	7,0	11,0	1 3 8	95003-39xxx-20	95003-39001-10M <95003-39003-10M>	12,0	14,0	1 3
95003-07xxx-3x	95003-07001-60M <95003-07003-60M> <95003-07008-60M>	4,0	7,0	1 3 8	95003-21xxx-1x	95003-21001-10M <95003-21003-10M>	8,0	9,0	1 3	95003-40xxx-20	95003-40001-10M <95003-40003-10M>	12,0	16,0	1 3
95003-07xxx-60	95003-07001-60M <95003-07003-60M> <95003-07008-60M>	4,0	7,0	1 3 8	95003-21xxx-20	95003-21001-10M <95003-21003-10M>	8,0	9,0	1 3	95003-40xxx-3x	95003-40001-60M <95003-40003-60M>	12,0	16,0	1 3
95003-07xxx-7x	95003-07001-70M <95003-07003-70M> <95003-07008-70M>	4,0	7,0	1 3 8	95003-23xxx-1x	95003-23001-10M <95003-23003-10M>	8,0	12,0	1 3	95003-40xxx-60	95003-40001-60M <95003-40003-60M>	12,0	16,0	1 3
95003-08xxx-1x	95003-08001-10M <95003-08003-10M> <95003-08008-10M>	4,5	6,5	1 3 8	95003-23xxx-20	95003-23001-10M <95003-23003-10M>	8,0	12,0	1 3	95003-43xxx-1x	95003-43001-10M <95003-43003-10M> <95003-43008-10M>	13,0	15,0	1 3 8
95003-09xxx-3x	95003-09001-60M <95003-09003-60M>	4,5	8,0	1 3	95003-23xxx-3x	95003-23001-60M <95003-23003-60M> <95003-23008-60M>	8,0	12,0	1 3 8	95003-43xxx-20	95003-43001-10M <95003-43003-10M> <95003-43008-10M>	13,0	15,0	1 3 8
95003-09xxx-60	95003-09001-60M <95003-09003-60M>	4,5	8,0	1 3	95003-23xxx-60	95003-23001-60M <95003-23003-60M> <95003-23008-60M>	8,0	12,0	1 3 8	95003-45xxx-1x	95003-45001-10M <95003-45003-10M> <95003-45008-10M>	14,0	18,0	1 3 8
95003-10xxx-1x	95003-10001-10M <95003-10003-10M>	5,0	8,0	1 3	95003-25xxx-1x	95003-25001-10M <95003-25003-10M>	9,0	11,0	1 3	95003-45xxx-20	95003-45001-10M <95003-45003-10M> <95003-45008-10M>	14,0	18,0	1 3 8
95003-10xxx-20	95003-10001-10M <95003-10003-10M>	5,0	8,0	1 3	95003-25xxx-20	95003-25001-60M <95003-25003-60M>	9,0	11,0	1 3	95003-50xxx-1x	95003-50001-10M <95003-50003-10M>	16,0	19,0	1 3
95003-10xxx-3x	95003-10001-60M <95003-10003-60M>	5,0	8,0	1 3	95003-25xxx-3x	95003-25001-70M <95003-25003-70M>	9,0	11,0	1 3	95003-50xxx-20	95003-50001-60M <95003-50003-60M>	16,0	19,0	1 3
95003-10xxx-60	95003-10001-60M <95003-10003-60M>	5,0	8,0	1 3	95003-25xxx-7x	95003-25001-10M <95003-25003-10M>	9,0	11,0	1 3	95003-50xxx-3x	95003-50001-60M <95003-50003-60M>	16,0	19,0	1 3
95003-11xxx-3x	95003-11001-60M <95003-11003-60M> <95003-11008-60M>	5,0	9,0	1 3 8	95003-27xxx-1x	95003-27001-10M <95003-27003-10M>	9,0	13,0	1 3	95003-55xxx-1x	95003-55001-10M <95003-55003-10M>	17,5	20,5	1 3
95003-11xxx-60	95003-11001-60M <95003-11003-60M> <95003-11008-60M>	5,0	9,0	1 3 8	95003-27xxx-20	95003-27001-10M <95003-27003-10M>	9,0	13,0	1 3	95003-55xxx-20	95003-55001-10M <95003-55003-10M>	17,5	20,5	1 3
95003-12xxx-1x	95003-12001-10M <95003-12003-10M> <95003-12008-10M>	5,0	7,0	1 3 8	95003-27xxx-3x	95003-27001-60M <95003-27003-60M>	9,0	13,0	1 3	95003-60xxx-1x	95003-60001-10M <95003-60003-10M>	22,0	27,0	1 3
95003-12xxx-20	95003-12001-10M <95003-12003-10M> <95003-12008-10M>	5,0	7,0	1 3 8	95003-27xxx-60	95003-27001-60M <95003-27003-60M>	9,0	13,0	1 3	95003-60xxx-20	95003-60001-10M <95003-60003-10M>	22,0	27,0	1 3
					95003-33xxx-1x	95003-33001-10M <95003-33003-10M>	10,0	14,0	1 3	95003-60xxx-3x	95003-60001-60M <95003-60003-60M>	22,0	27,0	1 3
					95003-33xxx-20	95003-33001-10M <95003-33003-10M>	10,0	14,0	1 3	95003-60xxx-60	95003-60001-60M <95003-60003-60M>	22,0	27,0	1 3

⚠ ADVERTENCIA

Es PELIGROSO confundir la manguera de combustible con la manguera de aplicaciones generales o manguera de vinilo. No emplee nunca una manguera de aplicaciones generales ni manguera de vinilo en lugar de una manguera de combustible ni vice-versa. Emplee siempre la parte sin envasar correcta de la lista de partes, de acuerdo con el manual de servicio o las instrucciones que acompañan a la parte sin envasar.

Manguera de Combustible, Mangueras de Aplicaciones Generales y Mangueras de Vinilo

Mangueras de Aplicaciones Generales			
Número de Parte Estandar	Número de Parte Sin Envasar	Parte Sin Envasar	
		Diámetro Interior(mm)	Longitud (m)
95005-11xxx-3x	95005-11001-30M	11,0	1
95005-11xxx-5x	95005-11001-50M	11,0	1
95005-12xxx-1x	95005-12001-10M <95005-12003-10M>	12,0	3
95005-12xxx-2x	95005-12001-20M	12,0	1
95005-12xxx-3x	95005-12001-30M	12,0	1
95005-12xxx-5x	95005-12001-50M	12,0	1
95005-14xxx-1x	95005-14001-10M	14,0	1
95005-14xxx-2x	95005-14001-20M <95005-14003-20M>	14,0	3
95005-14xxx-3x	95005-14001-30M	14,0	1
95005-14xxx-5x	95005-14001-50M	14,0	1
95005-17xxx-1x	95005-17001-10M	17,0	1
95005-17xxx-2x	95005-17001-20M	17,0	1
95005-17xxx-3x	95005-17001-30M	17,0	1
95005-17xxx-5x	95005-17001-50M	17,0	1
95005-30xxx-3x	95005-30001-30M	3,0	1
95005-30xxx-5x	95005-30001-50M	3,0	1
95005-35xxx-1x	95005-35001-10M <95005-35003-10M> <95005-35008-10M>	3,5	3 8
95005-35xxx-2x	95005-35001-20M	3,5	1
95005-35xxx-3x	95005-35001-30M	3,5	1
95005-35xxx-4x	95005-35001-40M <95005-35003-10M> <95005-35008-10M>	3,5	3 8
95005-35xxx-5x	95005-35001-50M	3,5	1
95005-45xxx-1x	95005-45001-10M <95005-45003-10M> <95005-45008-10M>	4,5	3 8
95005-45xxx-2x	95005-45001-20M	4,5	1
95005-45xxx-3x	95005-45001-30M	4,5	1

Mangueras de Aplicaciones Generales			
Número de Parte Estandar	Número de Parte Sin Envasar	Parte Sin Envasar	
		Diámetro Interior(mm)	Longitud (m)
95005-45xxx-4x	95005-45001-10M <95005-45003-10M> <95005-45008-10M>	4,5	3 8
95005-45xxx-5x	95005-45001-50M	4,5	1
95005-50xxx-3x	95005-50001-30M <95005-50003-30M>	5,0	3
95005-50xxx-5x	95005-50001-50M	5,0	1
95005-55xxx-1x	95005-55001-10M <95005-55003-10M> <95005-55008-10M>	5,3	3 8
95005-55xxx-2x	95005-55001-20M <95005-55003-20M>	5,3	3
95005-55xxx-4x	95005-55001-40M <95005-55003-10M> <95005-55008-10M>	5,3	3 8
95005-65xxx-1x	95005-65001-10M <95005-65003-10M>	6,5	3
95005-65xxx-2x	95005-65001-20M	6,5	1
95005-70xxx-3x	95005-70001-30M <95005-70003-30M>	7,0	3
95005-70xxx-5x	95005-70001-50M	7,0	1
95005-75xxx-1x	95005-75001-10M <95005-75003-10M>	7,3	3
95005-75xxx-2x	95005-75001-20M	7,3	1
95005-80xxx-1x	95005-80001-10M <95005-80003-10M>	8,0	3
95005-80xxx-2x	95005-80001-20M	8,0	1
95005-80xxx-3x	95005-80001-30M	8,0	1
95005-80xxx-5x	95005-80001-50M	8,0	1
95005-91xxx-3x	95005-91001-30M	12,0	1
95005-91xxx-5x	95005-91001-50M	12,0	1
95005-92xxx-3x	95005-92001-30M	12,0	1
95005-92xxx-5x	95005-92001-50M	12,0	1

NOTA: X se muestra para representar al omitirse números y letras del alfabeto latino.

⚠ ADVERTENCIA

Es **PELIGROSO** confundir la manguera de combustible con la manguera de aplicaciones generales o manguera de vinilo. No emplee nunca una manguera de aplicaciones generales ni manguera de vinilo en lugar de una manguera de combustible ni vice-versa. Emplee siempre la parte sin envasar correcta de la lista de partes, de acuerdo con el manual de servicio o las instrucciones que acompañan a la parte sin envasar.

1



Voltar
Back
Volver

Número de Pieza sin Envasar de la Manguera de Combustible, Mangueras de Aplicaciones Generales y Manguera de Vinilo

Ejemplo: 9 5 0 0 1 - 7 5 0 0 1 - 5 0 M

Número de Pieza sin Envasar: Se refiere a la parte sin envasar

Código de Marca (Tipo de Manguera): (Manguera de Combustible y Manguera de Aplicaciones Generales)

Código de Cambio (para Manguera Añadida): (Manguera de Vinilo)

- Indica la marca de número o Secuencia de Cambio, aunque el código para la parte sin envasar debe ser estrictamente 0 (cero).

Tipos de Código:

- Manguera de Combustible

- 2: Trenzado Exterior Roja (Solo 3 mm de Diámetro Interior)
- 5: Trenzado Interior Negra
- 3: Roja (Solo 3 mm de Diámetro Interior)
- 4: Gris con Franja Roja (Solo 3 mm de Diámetro Interior)
- 6: Negro

- Manguera de Vinilo

- 1: Transparente
- 2: Negro
- 3: Rojo Claro
- 6: Rojo Claro
- 7: Negro Pálido

- Manguera de Aplicaciones Generales

- 1: Gris
- 2: Gris
- 3: Negro
- 5: Negro

Longitudes: 001: 1 m (Estandár)
003 : 3 m
008 : 8 m

Código de Diámetro Int. (Manguera de Combustible y Manguera

- 30: 3,0 mm
- 35: 3,5 mm
- 45: 4,5 mm
- 50: 5,0 mm
- 55: 5,3 mm, 5,5 mm
- 65: 6,5 mm
- 70: 7,0 mm
- 75: 7,3 mm, 7,5 mm
- 80: 8,0 mm
- 11: 11 mm
- 91: 12 (Diámetro Exterior de 15) mm
- 92: 12 (Diámetro Exterior de 16) mm
- 12: 12 (Diámetro Exterior de 17) mm
- 14: 14 mm
- 17: 17 mm

Código de Diámetro Ext./Int. (Manguera de Vinilo)

- 01: DI 2,9, DE 6,8 mm
- 03: DI 3,0, DE 6,0 mm
- 05: DI 3,5, DE 6,5 mm
- 07: DI 4,0, DE 7,0 mm
- 08: DI 4,5, DE 6,5 mm
- 09: DI 4,5, DE 8,0 mm
- 12: DI 5,0, DE 7,0 mm
- 10: DI 5,0, DE 8,0 mm
- 11: DI 5,0, DE 9,0 mm
- 14: DI 6,0, DE 9,0 mm
- 17: DI 7,0, DE 9,0 mm
- 19: DI 7,0, DE 11,0 mm
- 21: DI 8,0, DE 9,0 mm
- 23: DI 8,0, DE 12,0 mm
- 25: DI 9,0, DE 11,0 mm
- 27: DI 9,0, DE 13,0 mm
- 33: DI 10,0, DE 14,0 mm
- 36: DI 11,0, DE 13,0 mm
- 37: DI 11,0, DE 15,0 mm
- 38: DI 12,0, DE 13,0 mm
- 39: DI 12,0, DE 14,0 mm
- 40: DI 12,0, DE 16,0 mm
- 43: DI 13,0, DE 15,0 mm
- 45: DI 14,0, DE 18,0 mm
- 50: DI 16,0, DE 19,0 mm
- 55: DI 17,5, DE 20,5 mm
- 60: DI 22,0, DE 27,0 mm

Tipo de Manguera:

- 1: Manguera de Combustible
- 3: Manguera de Vinilo
- 5: Manguera de Aplicaciones Generales

1

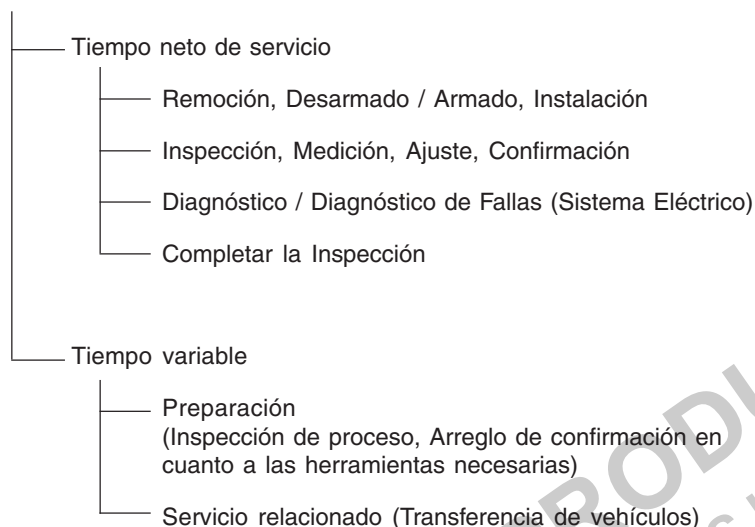


Voltar
Back
Volver

Modo de Usar la Tarifa Horaria Llana (THLL)

El tiempo padrón de servicio (THLL) significa el tiempo padrón requerido para reparar un MC, que está relacionado en este manual para ayudar los concesionarios a controlar el proceso de servicio real y a calcular la tasa de servicio, utilizándolo como una guía.

Sistema para determinar el THLL



* Tiempo variable se determina, multiplicándose el tiempo neto de servicio por un determinado coeficiente.

Estilo editorial

Los puntos de servicio mostrados en el texto están listados con el tiempo de cambio de servicio para las piezas vendidas en el taller. Otros puntos representativos de servicio que no utilizan piezas de reparación (remoción / instalación, ajuste, inspección / medición y otros servicios) están listados colectivamente en la relación en el prefacio, clasificados de acuerdo con el servicio.

Padrón para determinar THLL

- Se adopta el sistema decimal (en unidad de 0,1) para determinar THLL pues es conveniente para calcular los sueldos.
Ejemplo: (0,1) \Rightarrow 6 minutos, (0,2) \Rightarrow 12 minutos
[Costo de mano de obra por hora] x [THLL] = [Sueldo]
- THLL se determina con una herramienta manual.
- Los puntos de servicio y THLL se podrían cambiar dependiendo del desarrollo de herramientas y equipamientos de servicio y aún de mejoras en el procedimiento de servicio.





Procedimiento de Servicio

- Teniendo en cuenta que el procedimiento de servicio se determina con el tiempo de trabajo de acuerdo con el método descrito en el Manual de Servicio separado, véase este Manual, según requerido.
- Se utilizan métodos de trabajo que permiten efectuar las reparaciones en el tiempo más corto y aún asegurando un trabajo seguro y la garantía del producto al determinarse los puntos de servicio no relacionados en este Manual de Servicio.
- El trabajo se debe básicamente efectuar por una persona y cuando fuesen requeridas dos o más personas, la determinación de las horas se efectúa para el tiempo total para la cantidad de empleados.
- El valor determinado para el nivel tecnológico de los empleados se basa en una persona con tres años de experiencia en reparaciones de vehículos Honda (como estándar).
- Las herramientas especiales y los equipamientos de servicio utilizados para determinar el THLL son aquellos especificados o recomendados en el Manual de Servicio.

Punto de servicio cuyo THLL no está presentado

- Accesorios y piezas de servicio que no están relacionados para uso en este manual.
- Puntos con poco envejecimiento o rotura durante el uso normal.
- Servicios que se pueden acabar con un toque.
- Servicios que casi nunca son efectuados (por ejemplo, causas extremadamente pequeñas de falla y frecuencia de servicio).
- * Cuando el THLL no fuese presentado, por favor calcule los sueldos basado en el tiempo real de trabajo apropiado.

Operación sin la inclusión de THLL

- Purga de aceite y de líquido de enfriamiento; tiempo de espera para operaciones de calentamiento, etc.
- Operación adicional que involucra la remoción / instalación de equipamientos exteriores estándares.
- Tiempo indirecto de servicio gastado al visitar el cliente, transacciones y entrega de un MC.
- Tiempo indirecto necesario para solicitar y entregar las piezas.
- Costo de grasa, producto adhesivo, etc., utilizados en los servicios de reparación.

**Aclaración de THLL, utilizándose un ejemplo
(El ejemplo podría diferir de los puntos reales presentados)**

Ref. Nº	NOMO	(Nº de referencia) Descripción	THLL
①	111118	(1, 3, 4, 7) ④	②
②		Árbol de Levas 4,5	
③	111118A	⑥ • Incluye: Ajuste de la holgura de válvulas Reemplazar el balancín, Agregar 1,0 ⑤	

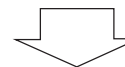
- ① Nº de Referencia de la ilustración de la pieza que señala el local de servicio de reemplazo.
- ② THLL es la abreviatura de Tarifa Horaria Llana que señala el tiempo padrón de servicio requerido para efectuar el reemplazo.
- ③ NOMO es la abreviatura de Número de Operación de Mano de Obra, y representa la clasificación de los puntos de servicio por código unitario de servicio.
- Se utiliza el mismo código de operación, sin tener en cuenta los modelos.
- La operación estándar se indica a través de un código de 6 dígitos, y una operación adicional se indica a través de un código de 7 dígitos.
- ④ Señalando el reemplazo del árbol de levas y THLL 4.5.
- ⑤ Señalando THLL 1.0 que será agregado cuando fuese efectuada la operación adicional (reemplazar el balancín) junto con el reemplazo del árbol de levas.

- ⑥ Señalando contenidos de trabajo que están incluidos en el punto de servicio.
- ⑦ Señalando un Nº de referencia cuya operación y tiempo son los mismos para THLL 4.5 para el árbol de levas.

(El rango de aplicación está limitada a los puntos de servicio sin una determinación de NOMO dentro de un mismo bloque.)

**Cómo referirse al punto de servicio, utilizando la muestra
(reemplazo del árbol de levas)**

Abra la página del bloque en la que se muestra la ilustración de la pieza de repuesto del árbol de levas.



Mire la ilustración del árbol de levas y véase el punto de servicio y el THLL que está de acuerdo con el número de referencia.

1



**Voltar
Back
Volver**

Marca de indicación para la relación de puntos de servicios que continúan en la página siguiente

Ref. Nº	NOMO	(Nº de referencia) Descripción	THLL
2	111118	Árbol de Levas	4,5
	.	.	.
	.	.	.
+			

Marca señalada en la última línea.

Indicación del bloque sin la determinación de THLL

Ref. Nº	NOMO	(Nº de referencia) Descripción	THLL
		Sin Información	-

• Sistema de código NOMO

1	11	1	18	A
a	b	c	d	e

- a) Código de categoría Motor
- b) Ubicación/ Código de función Parte superior del motor
- c) Código de operación Reemplazar
- d) Número secuencial de operación (Código unitario se puede mostrar con alfabeto) árbol de levas (Ninguna regla regular de código)
- e) Código adicional reemplazar el balancín (Ninguna regla regular de código)

1	11	1	18	A
---	----	---	----	---

a

c

a) Códigos de categoría y clasificación

Código	Categoría
1	Motor
2	Transmisión
3	Combustible & Escape
4	Chasis & Carrocería
5	Dirección/ Suspensión
6	Sistema Eléctrico
7	Ruedas/ Frenos
8	Controles/ Instrumentos
9	-
0	-

c) Códigos de operación y clasificación

Código	Categoría de operación
1	Reemplazo, Remoción/ Instalación, Cambio
2	Revisión
3	Ajuste/ Balanceo
4	(Servicio relacionado con pintura: Capa superior)
5	Prueba, Inspección/ Diagnóstico, Medición, Inspección
6	(Servicio relacionado con revisión: Reacondicionar)
7	(Servicio relacionado con revisión: Sellar nuevamente)
8	(Rectificar)
9	(Servicio relacionado con pintura: Dar nuevo acabado)
0	Reparación, Limpieza, Purga de aire

Puntos de servicio principales sin utilizar las piezas de repuesto

- (1) Remoción/ Instalación, (2) Ajuste, (3) Inspección/ Medición
(4) Revisión, (5) Otros servicios

[M: Motor, C: Chasis]

* OPERACIONES, EXCEPTO REEMPLAZO DE PIEZAS

(1) Remoción e instalación

Determine la configuración con las piezas quitadas del vehículo.

	NOMO	DESCRIPCIÓN	THLL
M	1101E5	Conjunto del Motor Remoción/ Instalación Incluye: Todos los Ajustes Necesarios	3,6
	1111K0	Conjunto de La Culata Remoción/ Instalación Incluye: Remoción e Instalación del Motor	4,5
	3111D5	Cuerpo del Acelerador Remoción/ Instalación	1,3
	1101E6	Separación del Cáster del Motor Incluye: Remoción e Instalación del Motor	7,1

(2) Ajuste

	NOMO	DESCRIPCIÓN	THLL
M	2123A0	Embrague - Ajuste Incluye: Ajuste de La Palanca de Embrague	0,1
	6143A1	Bujía de Encendido - Ajuste/ Limpieza	0,1
	1113A0	Holgura de la Válvula - Ajuste NOTA: Para 1 Vehículo	1,8
C	6163A0	Faro - Regulación	0,1
	2133A0	Cadena de Distribución - Ajuste	0,1
	3113A3	Funcionamiento del Acelerador - Ajuste	0,1

(3) Inspección, Medición

	NOMO	DESCRIPCIÓN	THLL
M	1115A0	Presión de Compresión - Medición	0,1
	6145A0	Puesta a Punto de Encendido - Inspección	0,2
	1135A0	Aceite del Motor - Inspección Excluye: Cambio de Aceite	0,1
C	7115A0	Funcionamiento del Freno - Prueba	0,1
	6105A0	Batería - Inspección del Nivel del Electrólito & Carga	0,3

(5) Otros servicios

	NOMO	DESCRIPCIÓN	THLL
M	1130A1	Tamiz del Filtro de Aceite - Limpieza	0,7
C	3120A0	Elemento del Filtro de Aire - Limpieza	0,2
	7110A0	Freno Delantero - Sangría de Aire de los Frenos	0,2
	7110A1	Freno Trasero - Sangría de Aire de los Frenos	0,2
	7110A1B	ABS, agregar	0,1

1

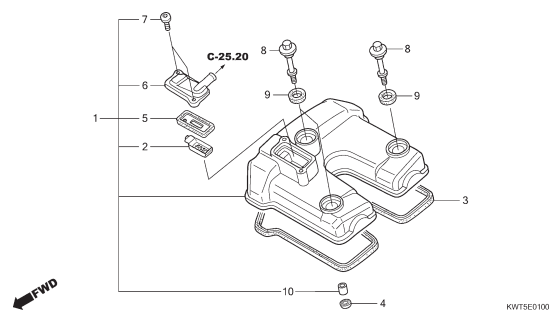


Voltar
Back
Volver

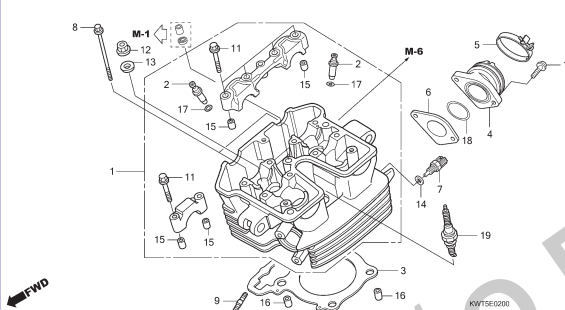
Grupo do Motor Engine Group Grupo de Motor

- O número de referência na ilustração do índice pode ser diferente do que aparece no texto.
- Ref. No. on the index illustration may be different from that in the text.
- El número de referencia en la ilustración de índices puede ser diferente del que aparece en el texto.

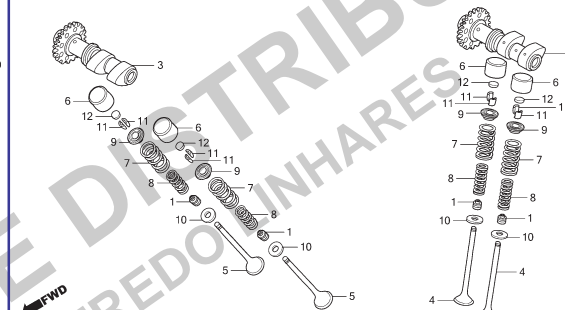
**M-1 Tampa do Cabeçote / Cylinder Head Cover /
Cubierta de la Culata de Cilindro**



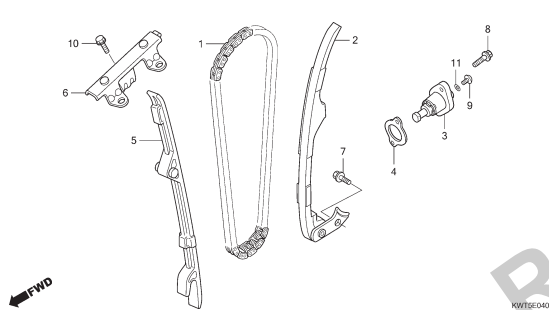
**M-2 Cabeçote / Cylinder Head /
Culata de Cilindro**



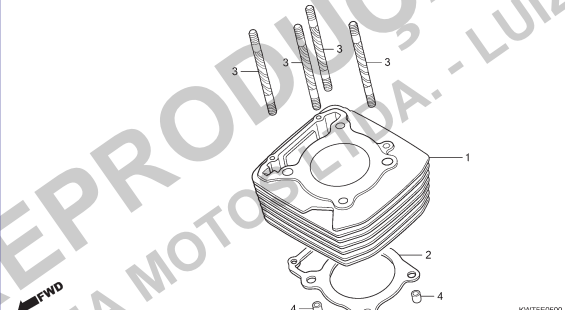
**M-3 Árvore de Comando • Válvulas /
Camshaft • Valve / Árbol de Levas • Válvulas**



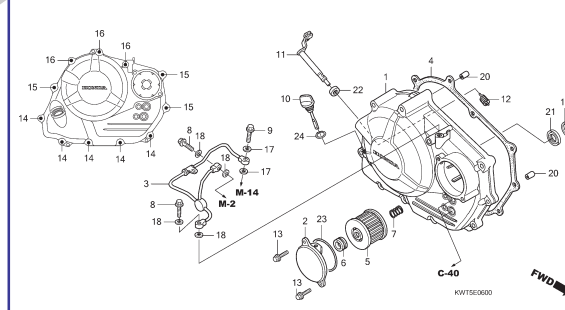
**M-4 Corrente de Comando • Tensor / Cam Chain •
Tensioner / Cadena de Levas • Tensionador**



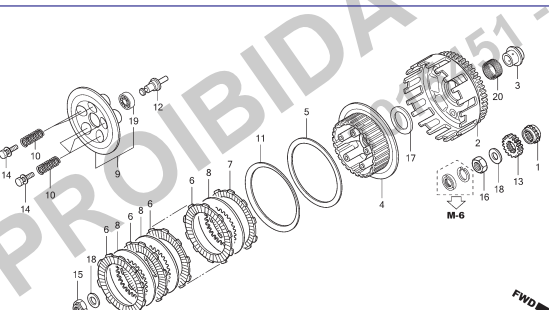
M-5 Cilindro / Cylinder / Cilindro



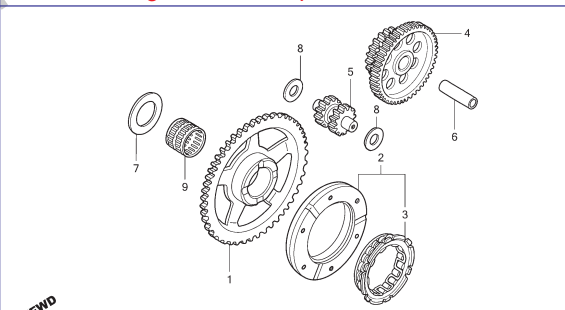
**M-6 Tampa Lateral Direita / Right Crankcase
Cover / Cubierta Lateral Derecha**



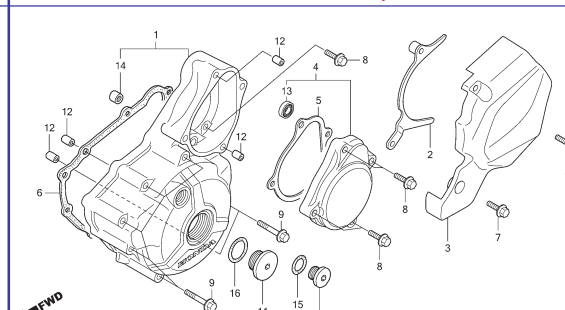
M-7 Embreagem / Clutch / Embrague



**M-8 Embreagem de Partida / Starting Clutch /
Embrague de Arranque**



**M-9 Tampa Lateral Esquerda / Left Crankcase
Cover / Cubierta Lateral Izquierda**



2

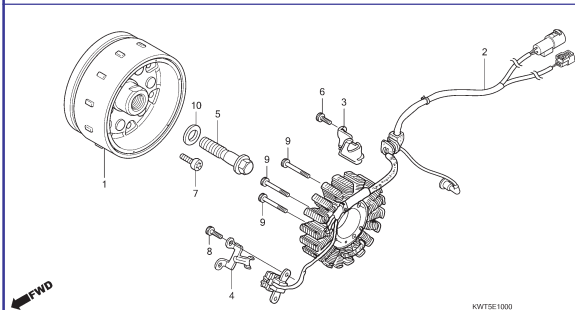


Voltar
Back
Volver

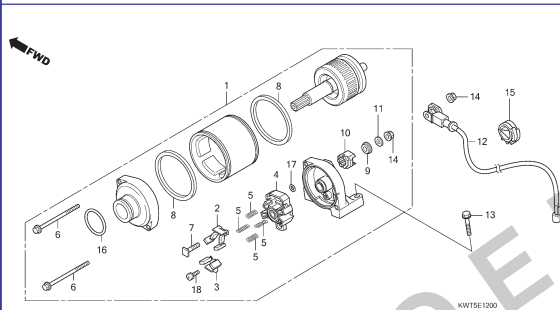
Grupo do Motor Engine Group Grupo de Motor

- O número de referência na ilustração do índice pode ser diferente do que aparece no texto.
- Ref. No. on the index illustration may be different from that in the text.
- El número de referencia en la ilustración de índices puede ser diferente del que aparece en el texto.

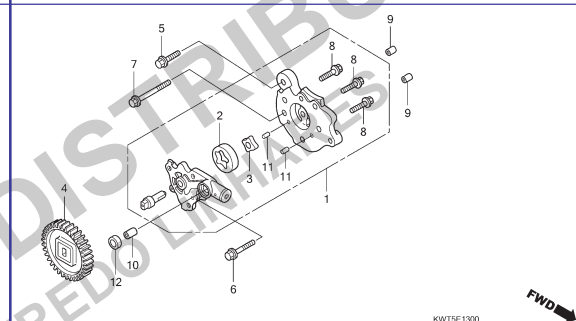
M-10 Gerador / Generator / Generador



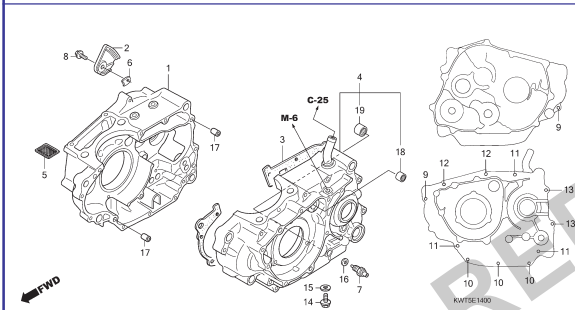
M-12 Motor de Partida / Starting Motor / Motor de Arranque



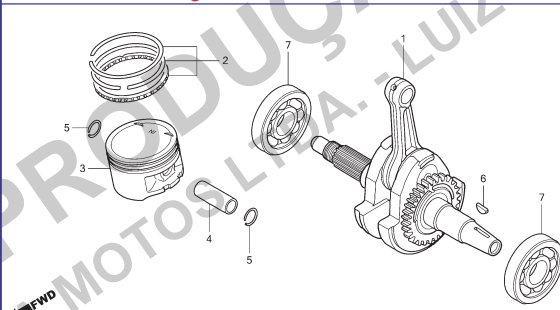
M-13 Câter • Bomba de Óleo / Oil Pan • Oil Pump / Câter de Aceite • Bomba de Aceite



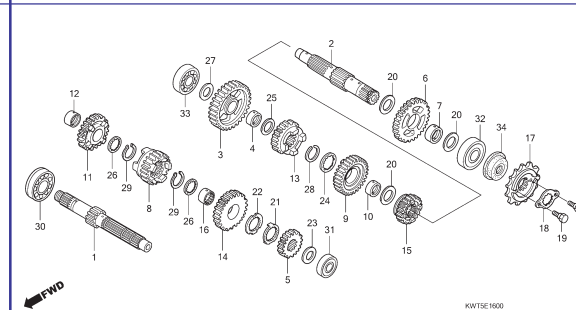
M-14 Carcaça do Motor / Crankcase / Câter del Motor



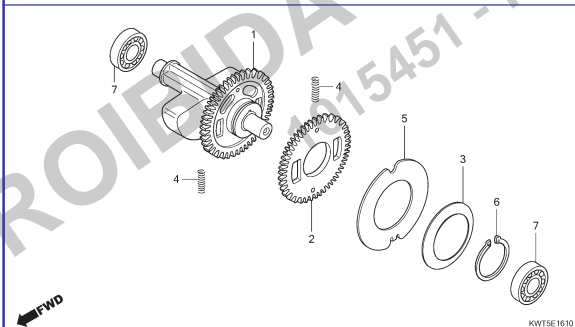
M-15 Árvore de Manivelas • Pistão / Crankshaft • Piston / Cigüeñal • Pistón



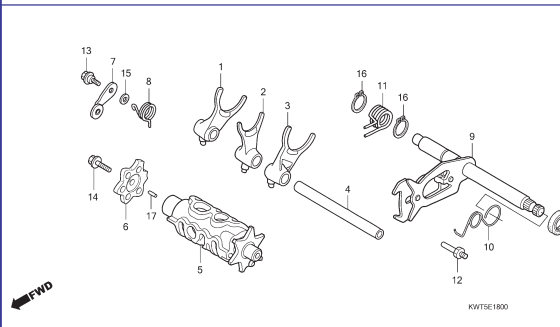
M-16 Transmissão / Transmission / Transmisión



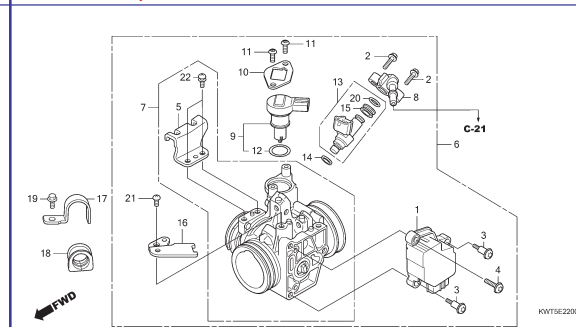
M-16.10 Eixo do Balanceiro / Balancer Shaft / Eje Balanceador



M-18 Tambor Seletor de Marchas / Gearshift Drum / Tambor de Cambio



M-22 Corpo do Acelerador / Throttle Body / Cuerpo del Acelerador



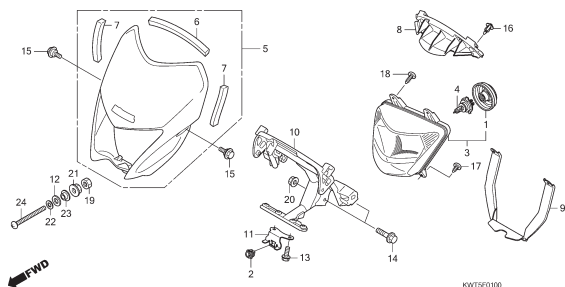
2

←
Voltar
Back
Volver

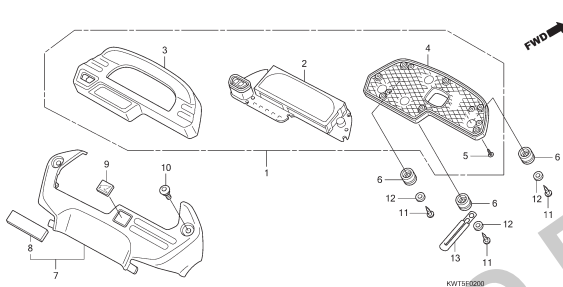
Grupo do Chassi Frame Group Grupo de Bastidor

- O número de referência na ilustração do índice pode ser diferente do que aparece no texto.
- Ref. No. on the index illustration may be different from that in the text.
- El número de referencia en la ilustración de índices puede ser diferente del que aparece en el texto.

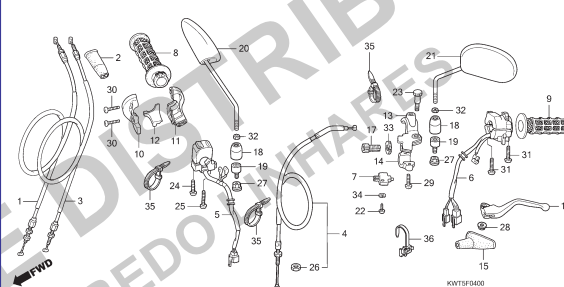
C-1 Farol / Headlight / Faro



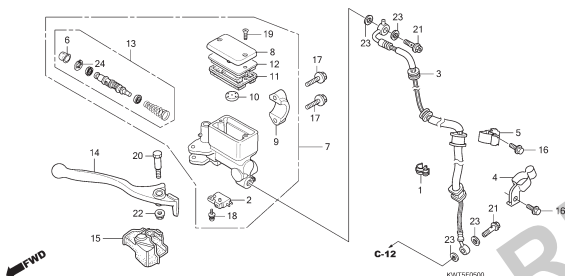
C-2 Instrumentos / Meter / Instrumentos



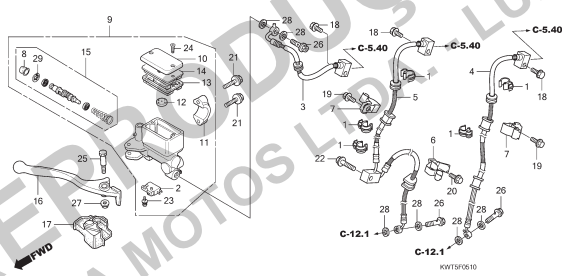
C-4 Alavancas • Interruptores • Cabos / Handle Lever • Switch • Cable / Palancas • Interruptores • Cables



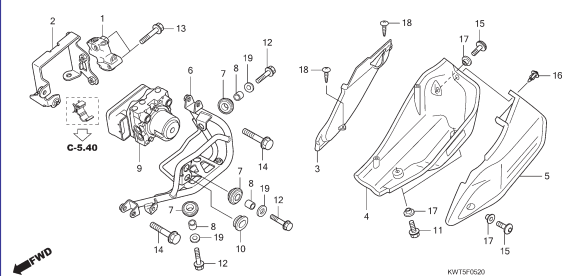
C-5 Cilindro Mestre do Freio Dianteiro / Fr. Brake Master Cylinder / Cilindro Maestro del Freno Delantero (XRE300A)



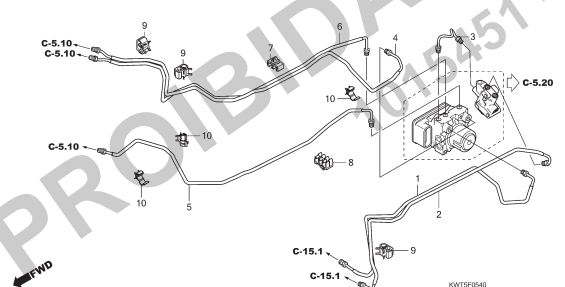
C-5.10 Cilindro Mestre do Freio Dianteiro / Fr. Brake Master Cylinder / Cilindro Maestro del Freno Delantero (XRE300AA)



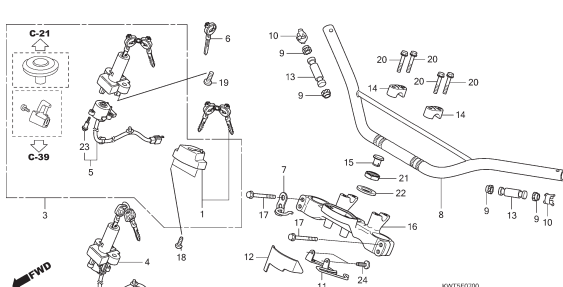
C-5.20 Modulador ABS / ABS Modulator / Modulador ABS



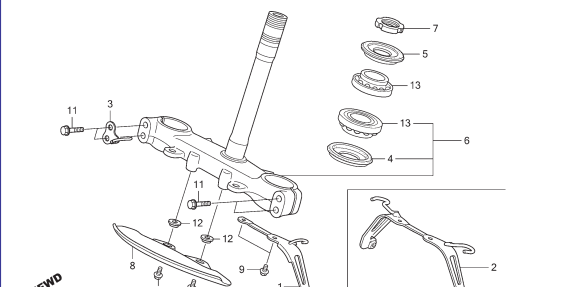
C-5.40 Tubo de Freio / Brake Pipe / Tubo de Freno



C-7 Guidão • Mesa Superior / Handle Pipe • Top Bridge / Tubo de Manubrio • Puente Superior



C-9 Coluna de Direção / Steering Stem / Columna de Dirección



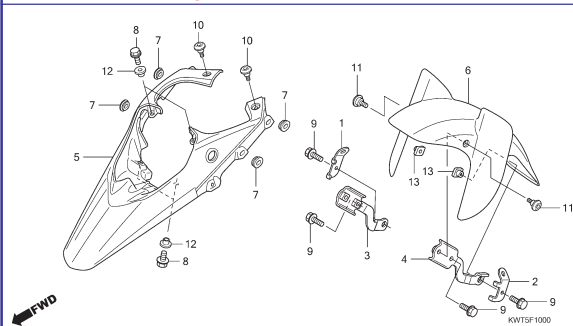
3

 Voltar
Back
Volver

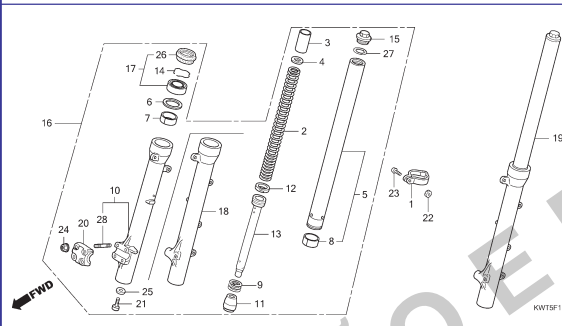
Grupo do Chassi Frame Group Grupo de Bastidor

- O número de referência na ilustração do índice pode ser diferente do que aparece no texto.
- Ref. No. on the index illustration may be different from that in the text.
- El número de referencia en la ilustración de índices puede ser diferente del que aparece en el texto.

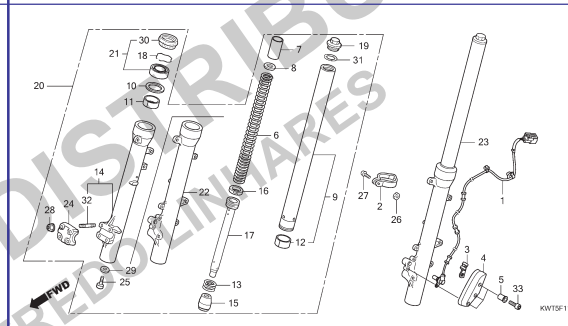
C-10 Para-lama Dianteiro / Front Fender / Guardafango Delantero



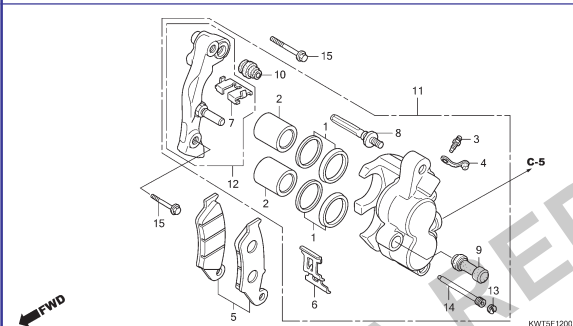
C-11 Garfo Dianteiro / Front Fork / Horquilla Delantera (XRE300A)



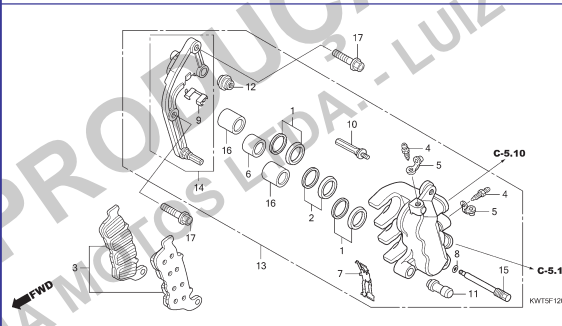
C-11.1 Garfo Dianteiro / Front Fork / Horquilla Delantera (XRE300AA)



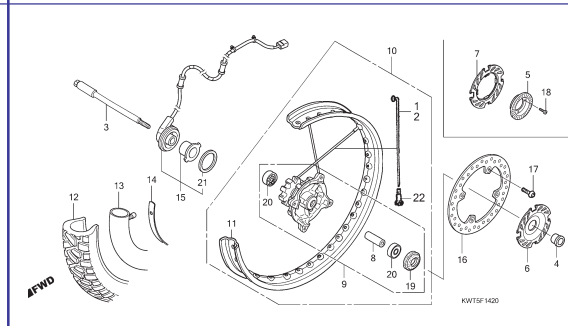
C-12 Cáliber do Freio Dianteiro / Front Brake Caliper / Caliper del Freno Delantero (XRE300A)



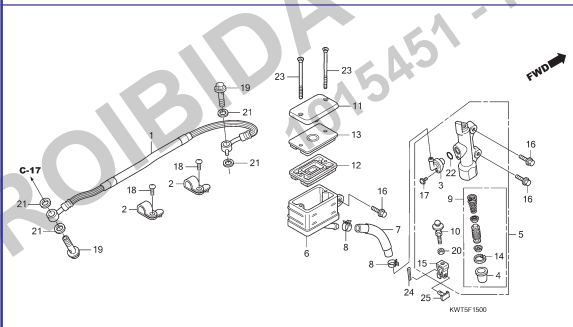
C-12.1 Cáliber do Freio Dianteiro / Front Brake Caliper / Caliper del Freno Delantero (XRE300AA)



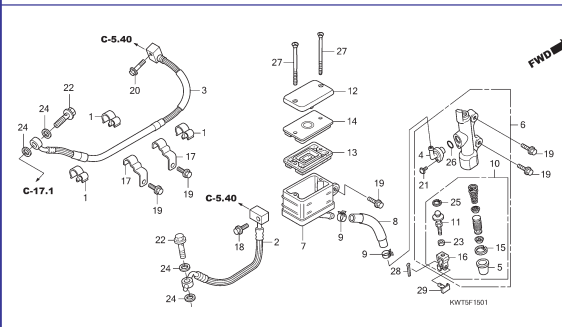
C-14.20 Roda Dianteira / Front Wheel / Rueda Delantera



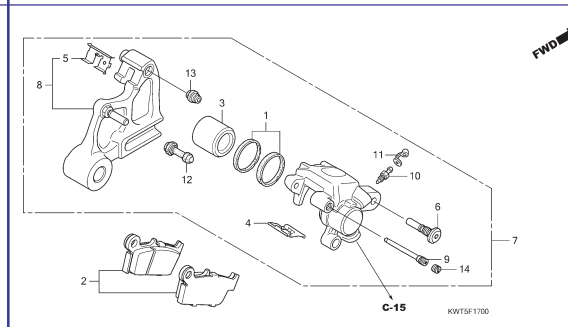
C-15 Cilindro Mestre do Freio Traseiro / Rr. Brake Master Cylinder / Cilindro Maestro del Freno Trasero (XRE300A)



C-15.1 Cilindro Mestre do Freio Traseiro / Rr. Brake Master Cylinder / Cilindro Maestro del Freno Trasero (XRE300AA)



C-17 Cáliber do Freio Traseiro / Rear Brake Caliper / Caliper del Freno Trasero (XRE300A)



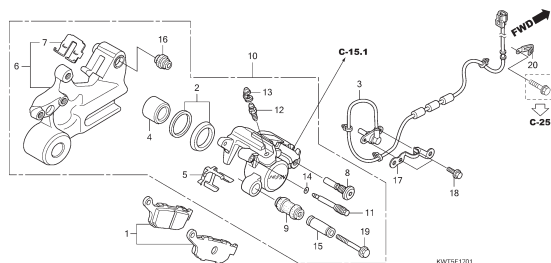
3

**Voltar
Back
Volver**

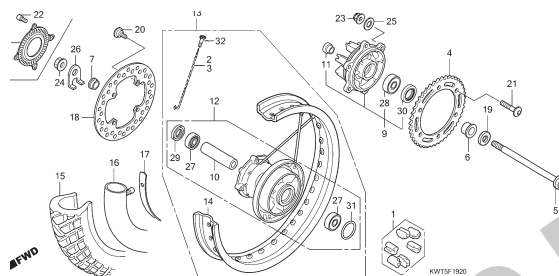
Grupo do Chassi Frame Group Grupo de Bastidor

- O número de referência na ilustração do índice pode ser diferente do que aparece no texto.
- Ref. No. on the index illustration may be different from that in the text.
- El número de referencia en la ilustración de índices puede ser diferente del que aparece en el texto.

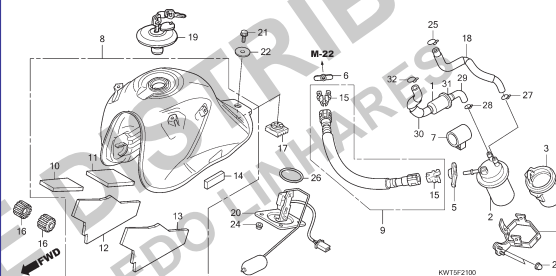
C-17.1 Cáliper do Freio Traseiro / Rear Brake Caliper / Caliper del Freno Trasero (XRE300AA)



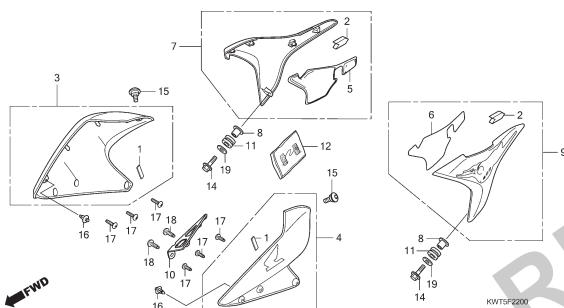
C-19.20 Roda Traseira / Rear Wheel / Rueda Trasera



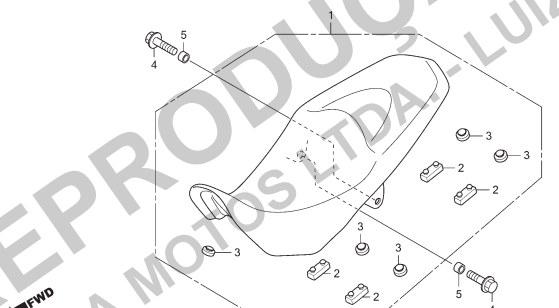
C-21 Tanque de Combustível / Fuel Tank / Tanque de Combustible



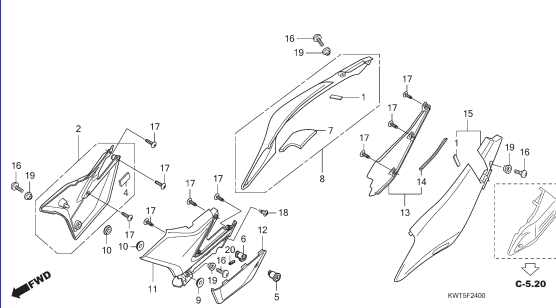
C-22 Carenagem / Shroud / Carenado



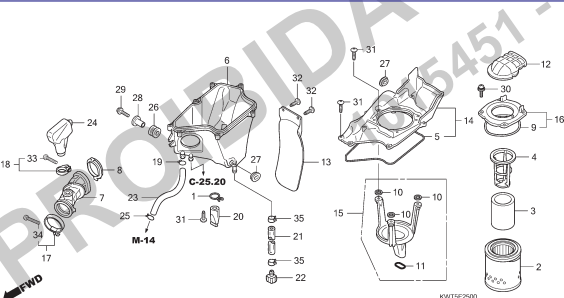
C-23 Assento / Seat / Asiento



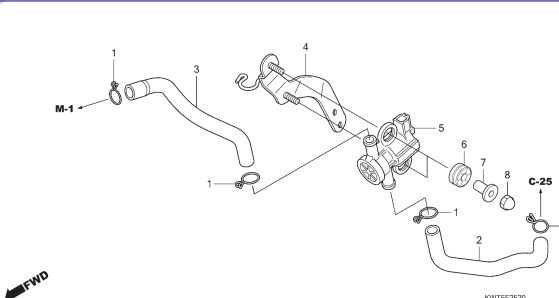
C-24 Tampa Lateral / Side Cover / Cubierta Lateral



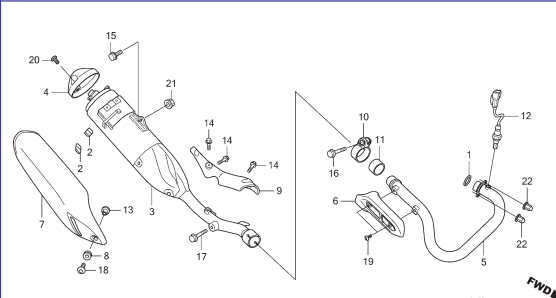
C-25 Filtro de Ar / Air Cleaner / Filtro de Aire



C-25.20 Válvula Solenóide de Injeção a Ar / Air Injection Solenoid Valve / Válvula Solenoide de Inyección de Aire



C-27 Escapamento / Exhaust Muffler / Silenciador



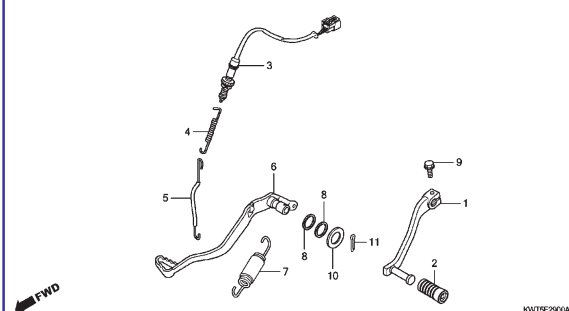
3

Voltar
Back
Volver

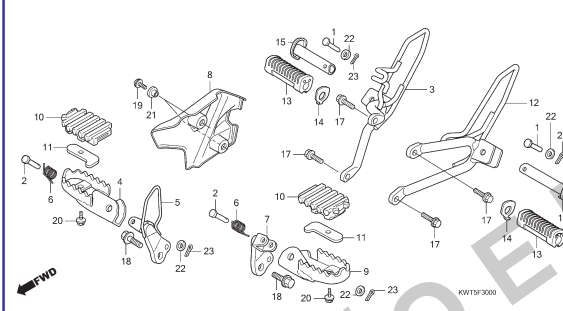
Grupo do Chassi Frame Group Grupo de Bastidor

- O número de referência na ilustração do índice pode ser diferente do que aparece no texto.
- Ref. No. on the index illustration may be different from that in the text.
- El número de referencia en la ilustración de índices puede ser diferente del que aparece en el texto.

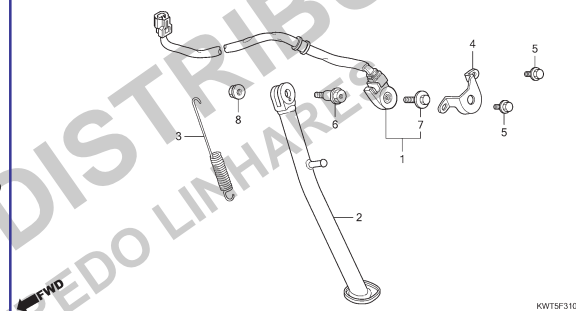
C-29 Pedal / Pedal / Pedal



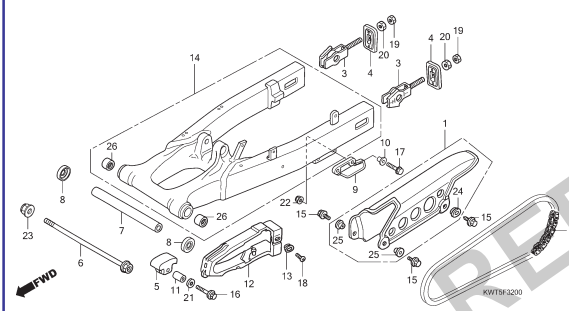
C-30 Pedal de Apoio / Step / Descansapie



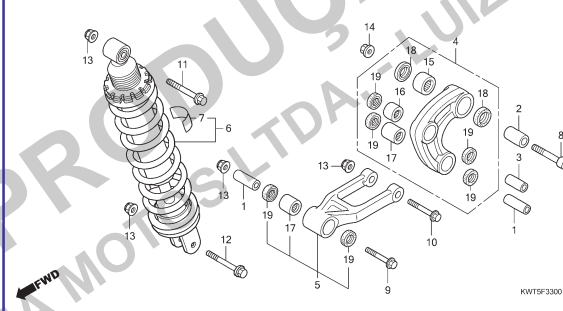
C-31 Cavalete / Stand / Caballete



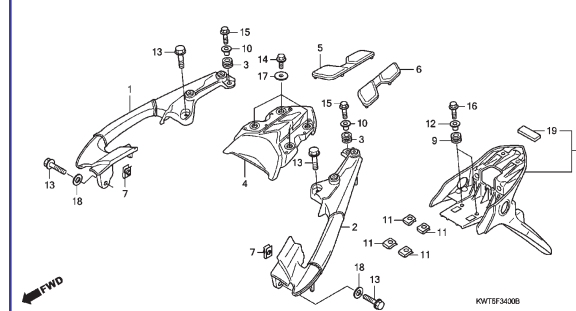
C-32 Garfo Traseiro / Swingarm / Horquilla Trasera



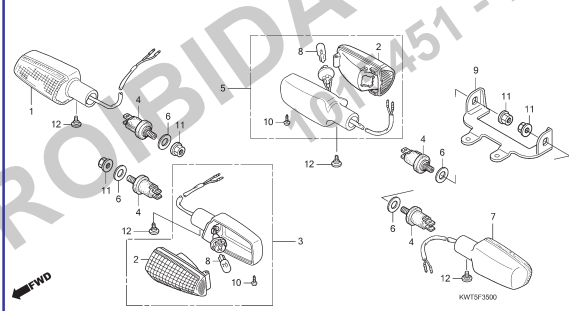
C-33 Amortecedor Traseiro / Rear Cushion / Amortiguador Trasero



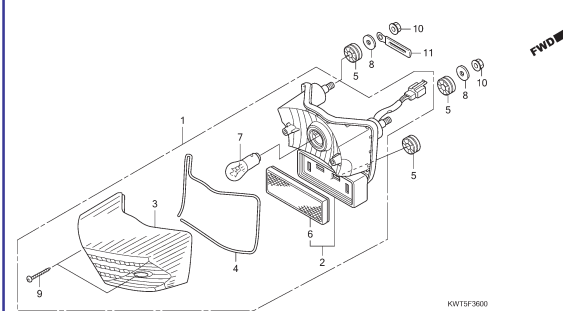
C-34 Para-lama Traseiro / Rear Fender / Guardafango Trasero



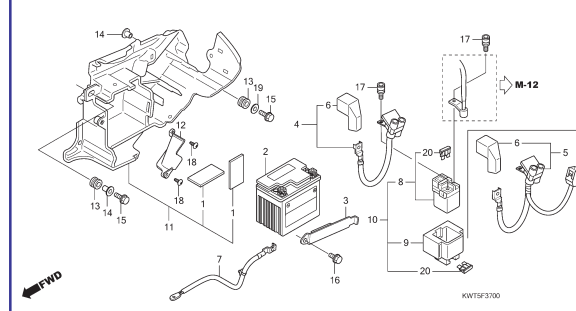
C-35 Sinalizador / Winker / Luz Intermitente



C-36 Lanterna Traseira / Taillight / Luz Trasera



C-37 Bateria / Battery / Batería



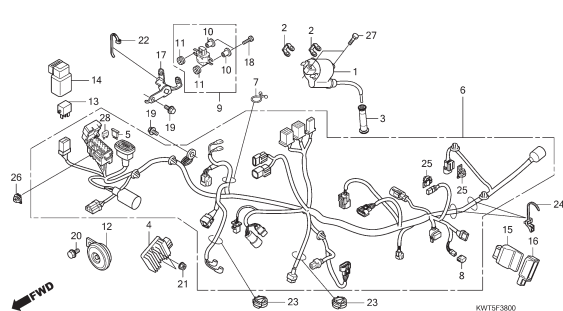
3

**Voltar
Back
Volver**

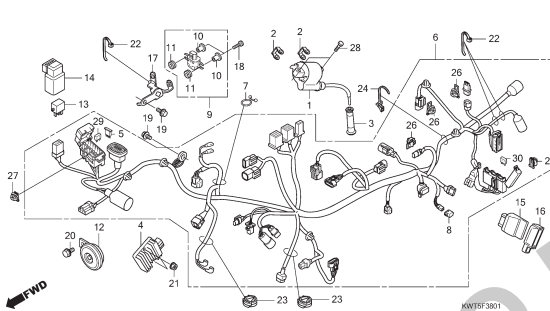
Grupo do Chassi Frame Group Grupo de Bastidor

- O número de referência na ilustração do índice pode ser diferente do que aparece no texto.
- Ref. No. on the index illustration may be different from that in the text.
- El número de referencia en la ilustración de índices puede ser diferente del que aparece en el texto.

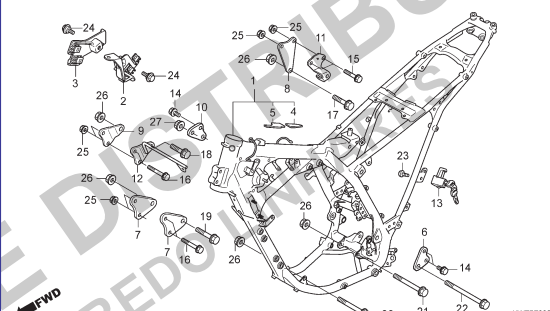
C-38 Fiação Principal / Wire Harness / Cableado Principal (XRE300A)



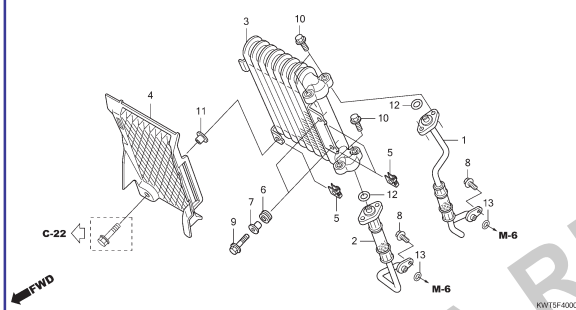
C-38.1 Fiação Principal / Wire Harness / Cableado Principal (XRE300AA)



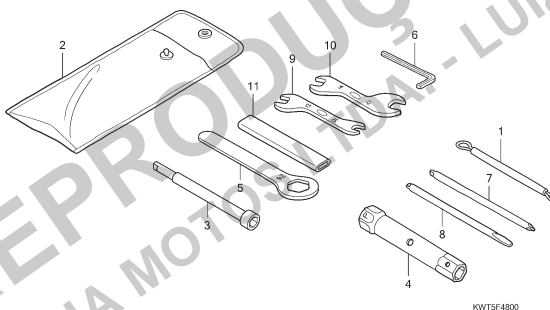
C-39 Chassi / Frame Body / Bastidor



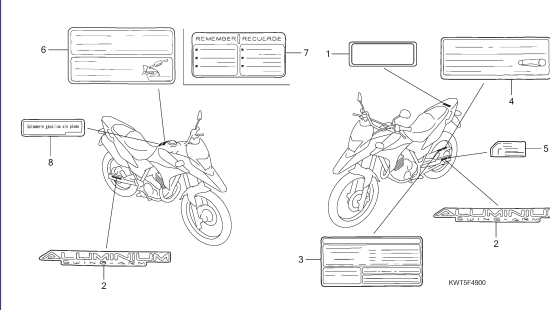
C-40 Radiador de Óleo / Oil Cooler / Radiador de Aceite



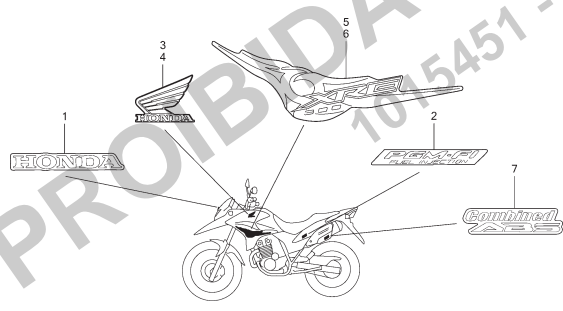
C-48 Ferramentas / Tools / Herramientas



C-49 Etiquetas de Precaução / Caution Label / Etiquetas de Precaución



C-50 Emblemas / Mark / Franjas

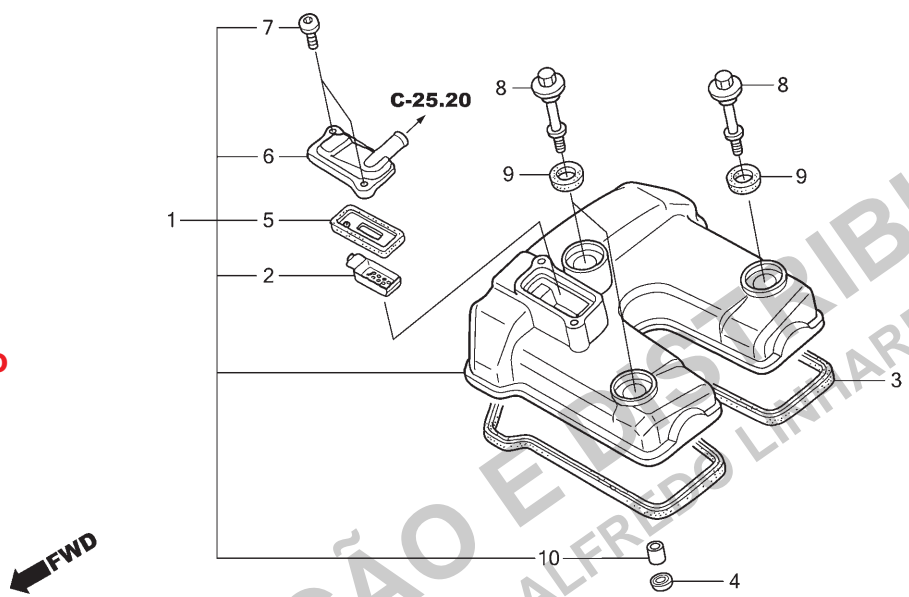


3



Voltar
Back
Volver

M-1
Tampa do Cabeçote
Cylinder Head Cover
Cubierta de la Culata de Cilindro



Ref. Nº	N.O.S.	Item de serviço	T.M.O.	Ref. Nº	Nº da peça	Descrição	Qtd. XRE300		Nº de série	Tipo
							A	AA		
1	1111C4	Tampa, Cabeçote	0,5	1	12300-KWT-900	Tampa Comp., Cabeçote	1	1
3	1111D2	Junta, Tampa Cabeçote	0,5	2	12341-KCR-940	Placa, Porta (Al)	1	1
5		(2)		3	12391-KVK-900	Junta, Tampa Cabeçote	1	1
	314125	Válvula, Retenção Pair	0,6	4	12396-KPF-910	Junta B, Tampa Cabeçote	1	1
				5	18601-KEA-741	Válvula Comp., Palheta (ARAI)	1	1
				6	18612-KCR-940	Tampa, Válvula Palheta (Dianteiro)	1	1
				7	90001-KPF-910	Parafuso, Especial, 5x12	2	2
				8	90017-KPF-850	Parafuso, Tampa Cabeçote	3	3
				9	90543-KRM-840	Bucha, Fixação	3	3
				10	90705-KPF-960	Pino, Guia, 10x16	1	1

2

Voltar Back Volver

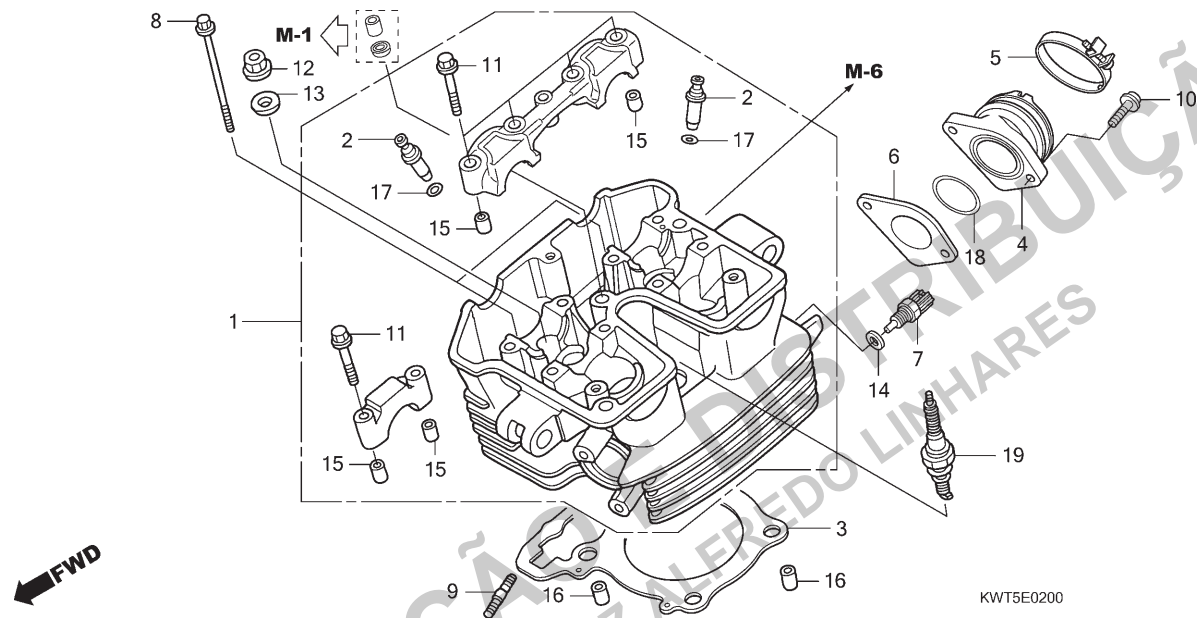
2



Voltar
Back
Volver

Ref. Nº	L.O.N.	Service Item	F.R.T.	Ref. Nº	Part. Nº	Description	Reqd. Qty. XRE300 A AA	Serial Nº	Note
1	1111C4	Cover, Cylinder Head	0.5	1	12300-KWT-900	Cover Assy., Cylinder Head	1 1
3	1111D2	Gasket, Cylinder Head Cover	0.5	2	12341-KCR-940	Plate, Port (Al)	1 1
5	(2)	3	12391-KVK-900	Gasket, Head Cover	1 1
	314125	Valve, Pair Check	0.6	4	12396-KPF-910	Gasket B, Head Cover	1 1
				5	18601-KEA-741	Valve Comp., Reed (ARAI)	1 1
				6	18612-KCR-940	Cover, Reed Valve (Fr.)	1 1
				7	90001-KPF-910	Bolt, Special, 5x12	2 2
				8	90017-KPF-850	Bolt, Head Cover	3 3
				9	90543-KRM-840	Rubber, Mounting	3 3
				10	90705-KPF-960	Dowel Pin, 10x16	1 1
Nº de Ref.	NOMO.	Artículo de servicio	THLL	Nº de Ref.	Nº de pieza	Descripción	Cant. Reqd XRE300 A AA	Nº de série	Nota
1	1111C4	Cubierta, Culata de Cilindro	0,5	1	12300-KWT-900	Ens. Cubierta, Culata de Cilindro	1 1
3	1111D2	Empaquetadura, Cubierta	2	12341-KCR-940	Placa, Puerta (Al)	1 1
5	(2)	Culata de Cilindro	0,5	3	12391-KVK-900	Empaquetadura, Cubierta Culata
	314125	Válvula, Retención Pair	0,6	4	12396-KPF-910	Empaquetadura B, Cubierta Culata
				5	18601-KEA-741	de Cilindro	1 1
						Válvula, Paleta (ARAI)	1 1
				6	18612-KCR-940	Cubierta, Válvula Paleta (Delantera)	1 1
				7	90001-KPF-910	Perno, Especial, 5x12	2 2
				8	90017-KPF-850	Perno, Cubierta Culata de Cilindro	3 3
				9	90543-KRM-840	Buje, Fijación	3 3
				10	90705-KPF-960	Perno de Guía, 10x16	1 1

M-2
Cabeçote
Cylinder Head
Culata de Cilindro



Ref. Nº	N.O.S.	Item de serviço	T.M.O.	Ref. Nº	Nº da peça	Descrição	Qt. XRE300		Nº de série	Tipo
							A	AA		
1	111106	Cabeçote	5,9	1	12010-KVK-900	Cabeçote, Conj.	1	1
		• Inclui: Remoção e instalação do motor		2	12204-KPF-P00	Guia, Válvula (O.S.)	4	4
		• Inclui: Ajuste da válvula e retífica (17)		3	12251-KVK-901	Junta, Cabeçote	1	1
2	1111L9	Guia, Válvula Admissão (Uma)	5,4	4	16210-KVK-900	Isolador Comp., Corpo Acelerador	1	1
		• Inclui: Remoção e instalação do motor		5	16217-KVK-900	Presilha, Isolador	1	1
		• Inclui: Alargamento		6	16291-KVK-900	Junta, Isolador	1	1
		• Inclui: Ajuste da válvula e retífica		7	37750-KPH-701	Sensor Conj., Óleo Termostato	1	1
	1111L9A	Substituição de todas as guias da válvula de admissão adicionar	0,3	8	90001-KVK-900	Parafuso, Especial, 6x130	2	2
	1111M0	Guia, Válvula Escape (Uma)	5,4	9	90031-KPF-960	Prisioneiro, 2,8x22	2	2
		• Inclui: Remoção e instalação do motor		10	90080-MG8-000	Parafuso, Allen Flange, 6x25	2	2
		• Inclui: Alargamento		11	90102-KE5-000	Parafuso, Flange, 6x40	8	8
		• Inclui: Ajuste da válvula e retífica		12	90204-KPE-870	Porca, Flange, 10mm	4	4
	1111M0A	Substituição de todas as guias da válvula de escape adicionar	0,3	13	90410-GCE-C60	Arruela, 10mm	4	4
	1111M9	Guia, Válvula: Para 1 motocicleta	6,3	14	90443-KSS-B30	Arruela, Vedação, 10mm	1	1
		• Inclui: Remoção e instalação do motor		15	90702-KRM-840	Pino, Guia, 8x14	6	6
		• Inclui: Alargamento		16	94301-08140	Pino, Guia, 8x14	6	6
		• Inclui: Ajuste da válvula e retífica		17	90706-KPF-960	Pino, Guia, 12x20	2	2
				18	91301-KPF-960	Anel, Vedação, 10x1,6	4	4
				19	91301-200-000	Anel, Vedação, 10x1,6	4	4
					91305-HN0-A00	Anel, Vedação, 37x2,4	1	1
					98069-589J6	Vela, Ignição (DPR8EA-9S)	1	1
					98069-599J6	Vela, Ignição (DPR9EA-9S)	(1)	(1)

2

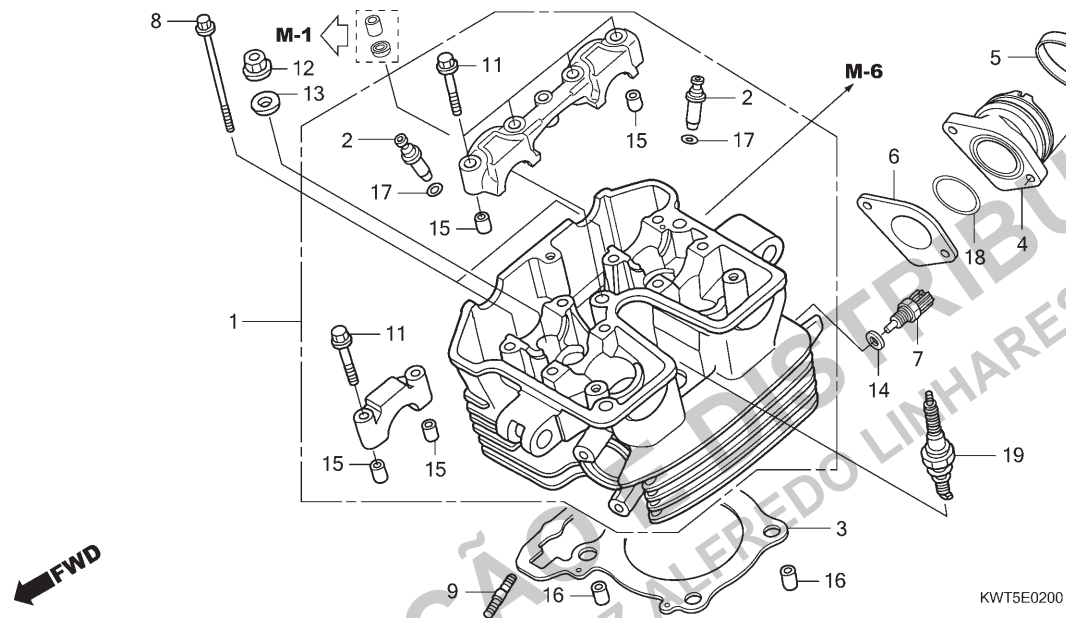
Voltar
Back
Volver



**Voltar
Back
Volver**

Ref. Nº	L.O.N.	Service Item	F.R.T.	Ref. Nº	Part. Nº	Description	Reqd. Qty. XRE300 A AA	Serial Nº	Note
1	111106	Head, Cylinder 5.9		1	12010-KVK-900	Head Assy., Cylinder 1 1			
		• Includes: Engine Removal and Installation		2	12204-KPF-P00	Guide, Valve (O.S.) 4 4			
		• Includes: Valve Adjust and Reface (17)		3	12251-KVK-901	Gasket, Cylinder Head 1 1			
2				4	16210-KVK-900	Insulator Comp., Throttle Body 1 1			
				5	16217-KVK-900	Band, Insulator 1 1			
	1111L9	Guide, Intake Valve (One) 5.4		6	16291-KVK-900	Gasket, Insulator 1 1			
		• Includes: Engine Removal and Installation		7	37750-KPH-701	Sensor Assy., Thermostat Oil 1 1			
		• Includes: Reaming		8	90001-KVK-900	Bolt, Special, 6x130 2 2			
		• Includes: Valve Adjust and Reface		9	90031-KPF-960	Bolt, Stud, 2.8x22 2 2			
	1111L9A	• Replace All Intake Valve Guide Add 0.3		10	90080-MG8-000	Bolt, Flange Socket, 6x25 2 2			
	1111M0	Guide, Exhaust Valve (One) 5.4		11	90102-KE5-000	Bolt, Flange, 6x40 8 8			
		• Includes: Engine Removal and Installation		12	90204-KPE-870	Nut, Flange, 10mm 4 4			
		• Includes: Reaming		13	90410-GCE-C60	Washer, 10mm 4 4			
		• Includes: Valve Adjust and Reface		14	90443-KSS-B30	Washer, Sealing, 10mm 1 1			
	1111M0A	• Replace All Exhaust Valve Guide Add 0.3		15	90702-KRM-840	Dowel Pin, 8x14 6 6			
					94301-08140	Dowel Pin, 8x14 6 6			
	1111M9	Guide, Valve: For 1 Vehicle 6.3		16	90706-KPF-960	Dowel Pin, 12x20 2 2			
		• Includes: Engine Removal and Installation		17	91301-KPF-960	O-Ring, 10x1.6 4 4			
		• Includes: Reaming			91301-200-000	O-Ring, 10x1.6 4 4			
		• Includes: Valve Adjust and Reface		18	91305-HN0-A00	O-Ring, 37x2.4 1 1			
				19	98069-589J6	Plug, Spark (DPR8EA-9S) 1 1			
					98069-599J6	Plug, Spark (DPR9EA-9S) (1) (1)			
+									
Nº de Ref.	NOMO.	Artículo de servicio	THLL	Nº de Ref.	Nº de pieza	Descripción	Cant. Reqd XRE300 A AA	Nº de série	Nota
1	111106	Culata de Cilindro 5.9		1	12010-KVK-900	Ens. Culata, Cilindro 1 1			
		• Incluye: Remoción e instalación del motor		2	12204-KPF-P00	Guía, Válvula (O.S.) 4 4			
		• Incluye: Ajustar y rectificar la válvula (17)		3	12251-KVK-901	Empaquetadura, Culata de Cilindro 1 1			
2				4	16210-KVK-900	Aislador, Cuerpo del Acelerador 1 1			
				5	16217-KVK-900	Presilla, Aislador 1 1			
	1111L9	Guía, Válvula Admisión(Una) 5.4		6	16291-KVK-900	Empaquetadura, Aislador 1 1			
		• Incluye: Remoción e instalación del motor		7	37750-KPH-701	Ens. Sensor, Termostato de Aceite 1 1			
		• Incluye: Ensanche		8	90001-KVK-900	Perno, Especial, 6x130 2 2			
		• Incluye: Ajustar y rectificar la válvula		9	90031-KPF-960	Espárrago, 2.8x22 2 2			
	1111L9A	• Reemplazo de todas las guías de la válvula de admisión, agregar 0.3		10	90080-MG8-000	Perno, Reborde, 6x25 2 2			
	1111M0	Guía, Válvula Escape(Una) 5.4		11	90102-KE5-000	Perno, Reborde, 6x40 8 8			
		• Incluye: Remoción e instalación del motor		12	90204-KPE-870	Tuerca, Reborde, 10mm 4 4			
		• Incluye: Ensanche		13	90410-GCE-C60	Arandela, 10mm 4 4			
		• Incluye: Ajustar y rectificar la válvula		14	90443-KSS-B30	Arandela de Sellado, 10mm 1 1			
	1111M0A	• Reemplazo de todas las guías de la válvula de escape, agregar 0.3		15	90702-KRM-840	Perno de Guía, 8x14 6 6			
					94301-08140	Perno de Guía, 8x14 6 6			
	1111M9	Guía, Válvula: Para 1 motocicleta 6.3		16	90706-KPF-960	Perno de Guía, 12x20 2 2			
		• Incluye: Remoción e instalación del motor		17	91301-KPF-960	Anillo Tórico, 10x1.6 4 4			
		• Incluye: Ensanche			91301-200-000	Anillo Tórico, 10x1.6 4 4			
		• Incluye: Ajustar y rectificar la válvula		18	91305-HN0-A00	Anillo Tórico, 37x2.4 1 1			
				19	98069-589J6	Bujía, Encendido (DPR8EA-9S) 1 1			
					98069-599J6	Bujía, Encendido (DPR9EA-9S) (1) (1)			
+									

M-2
Cabeçote
Cylinder Head
Culata de Cilindro



Ref. Nº	N.O.S.	Item de serviço	T.M.O.	Ref. Nº	Nº da peça	Descrição	Qtd. XRE300 A AA	Nº de série	Tipo
3	111115	Junta, Cabeçote • Inclui: Remoção e instalação do motor (6,18)	4,5						
4	311131	Isolador, Corpo Acelerador/ Carburador	1,3						
7	617151	Sensor, Temperatura Óleo • Inclui: Remoção e instalação do motor	3,7						
19	614130	Vela, Ignição	0,1						

2

Voltar
Back
Volver

2



Voltar
Back
Volver

Ref. Nº	L.O.N.	Service Item	F.R.T.	Ref. Nº	Part. Nº	Description	Reqd. Qty. XRE300 A AA	Serial Nº	Note
3	111115	Gasket, Cylinder Head 4.5 • Includes: Engine Removal and Installation (6,18)							
4	311131	Insulator, Throttle Body/ Carburetor . 1.3							
7	617151	Sensor, Oil Temperature 3.7 • Includes: Engine Removal and Installation							
19	614130	Plug, Spark 0.1							

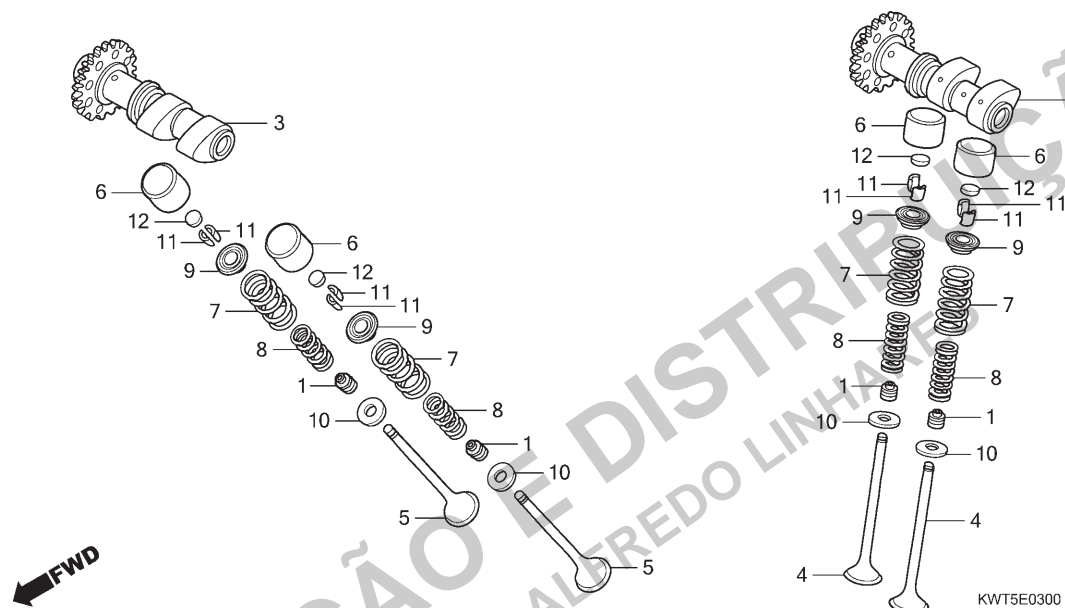
Nº de Ref.	NOMO.	Artículo de servicio	THLL	Nº de Ref.	Nº de pieza	Descripción	Cant. Reqd XRE300 A AA	Nº de série	Nota
3	111115	Empaquetadura, Culata de Cilindro ... 4,5 • Incluye: Remoción e instalación del motor (6,18)							
4	311131	Aislador, Cuerpo del Acelerador/ Carburador 1,3							
7	617151	Sensor, Temperatura Aceite 3,7 • Incluye: Remoción e instalación del motor							
19	614130	Bujía de Encendido 0,1							

M-3

Árvore de Comando • Válvulas

Camshaft • Valve

Árbol de Levas • Válvulas



Ref. Nº	N.O.S.	Item de serviço	T.M.O.	Ref. Nº	Nº da peça	Descrição	Qtd. XRE300		Nº de série	Tipo
							A	AA		
2	1111E5	Árvore Comando: Admissão 1,6		1	12209-GB4-681	Retentor, Óleo Haste Válvulas (NOK)	4	4		
		• Inclui: Ajuste da folga da válvula		2	14100-KVK-900	Árvore Comando Comp., Admissão	1	1		
3	1111E6	Árvore Comando: Escape 1,6		3	14200-KVK-900	Árvore Comando Comp., Escape	1	1		
		• Inclui: Ajuste da folga da válvula		4	14711-KPF-900	Válvula, Admissão	2	2		
	1111T4	Árvore Comando: Para 1 motocicleta 2,0		5	14721-KPF-900	Válvula, Escape	2	2		
		• Inclui: Ajuste da folga da válvula		6	14731-MT4-010	Acionador, Válvula	4	4		
4	1111N0	Válvula, Admissão (Uma) 4,9		7	14751-KPF-900	Mola Externa, Válvula	4	4		
		• Inclui: Remoção e instalação do motor		8	14761-KPF-900	Mola Interna, Válvula	4	4		
		• Inclui: Retífica		9	14771-MAT-000	Retentor, Mola Válvula	4	4		
	1111NOA	• Substituição de todas as válvulas de admissão adicionar 0,2		10	14775-MA6-000	Assento, Externo Mola Válvula	4	4		
5	1111N1	Válvula, Escape (Uma) 4,9		11	14781-MAT-000	Chaveta, Válvula	8	8		
		• Inclui: Remoção e instalação do motor		12	14901-KT7-013	Calço, Ajuste (1,200)	4	4		
		• Inclui: Retífica			14902-KT7-013	Calço, Ajuste (1,225)	4	4		
	1111N1A	• Substituição de todas as válvulas de escape adicionar 0,2			14903-KT7-013	Calço, Ajuste (1,250)	4	4		
	1111P0	Válvula: Para 1 motocicleta 5,5			14904-KT7-013	Calço, Ajuste (1,275)	4	4		
		• Inclui: Remoção e instalação do motor			14905-KT7-013	Calço, Ajuste (1,300)	4	4		
		• Inclui: Retífica			14906-KT7-013	Calço, Ajuste (1,325)	4	4		
					14907-KT7-013	Calço, Ajuste (1,350)	4	4		
					14908-KT7-013	Calço, Ajuste (1,375)	4	4		
					14909-KT7-013	Calço, Ajuste (1,400)	4	4		
					14910-KT7-013	Calço, Ajuste (1,425)	4	4		
					14911-KT7-013	Calço, Ajuste (1,450)	4	4		
					14912-KT7-013	Calço, Ajuste (1,475)	4	4		
					14913-KT7-013	Calço, Ajuste (1,500)	4	4		
					14914-KT7-013	Calço, Ajuste (1,525)	4	4		

2



Voltar
Back
Volver



**Voltar
Back
Volver**

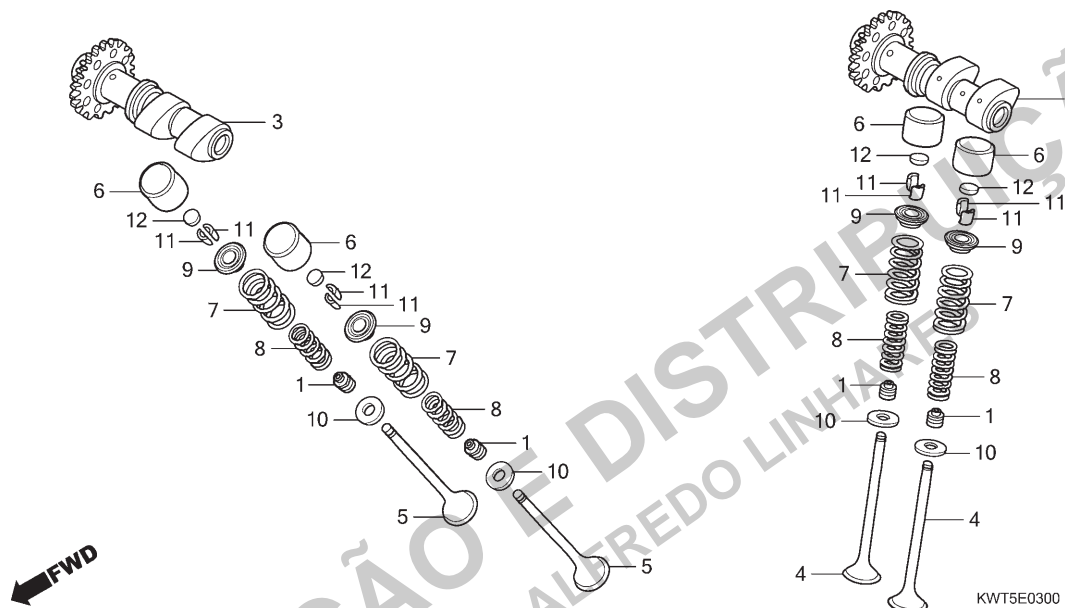
Ref. Nº	L.O.N.	Service Item	F.R.T.	Ref. Nº	Part. Nº	Description	Reqd. Qty. XRE300 A AA	Serial Nº	Note
2	1111E5	Camshaft: Intake 1.6 • Includes: Valve Clearance Adjustment		1	12209-GB4-681	Seal, Valve Stem (NOK)	4 4		
				2	14100-KVK-900	Camshaft Comp., In.	1 1		
3	1111E6	Camshaft: Exhaust 1.6 • Includes: Valve Clearance Adjustment		3	14200-KVK-900	Camshaft Comp., Ex.	1 1		
				4	14711-KPF-900	Valve, In.	2 2		
				5	14721-KPF-900	Valve, Ex.	2 2		
	1111T4	Camshaft: For 1 Vehicle 2.0 • Includes: Valve Clearance Adjustment		6	14731-MT4-010	Lifter, Valve	4 4		
				7	14751-KPF-900	Spring, Valve Outer	4 4		
				8	14761-KPF-900	Spring, Valve Inner	4 4		
4	1111N0	Valve, Intake (One) 4.9 • Includes: Engine Removal and Installation		9	14771-MAT-000	Retainer, Valve Spring	4 4		
				10	14775-MA6-000	Seat, Valve Spring Outer	4 4		
				11	14781-MAT-000	Cotter, Valve	8 8		
	1111N0A	• Replace All Intake Valve Add 0.2		12	14901-KT7-013	Shim, Tappet (1.200)	4 4		
5	1111N1	Valve, Exhaust (One) 4.9 • Includes: Engine Removal and Installation			14902-KT7-013	Shim, Tappet (1.225)	4 4		
					14903-KT7-013	Shim, Tappet (1.250)	4 4		
					14904-KT7-013	Shim, Tappet (1.275)	4 4		
					14905-KT7-013	Shim, Tappet (1.300)	4 4		
	1111N1A	• Replace All Exhaust Valve Add 0.2			14906-KT7-013	Shim, Tappet (1.325)	4 4		
	1111P0	Valve: For 1 Vehicle 5.5 • Includes: Engine Removal and Installation			14907-KT7-013	Shim, Tappet (1.350)	4 4		
					14908-KT7-013	Shim, Tappet (1.375)	4 4		
					14909-KT7-013	Shim, Tappet (1.400)	4 4		
					14910-KT7-013	Shim, Tappet (1.425)	4 4		
					14911-KT7-013	Shim, Tappet (1.450)	4 4		
					14912-KT7-013	Shim, Tappet (1.475)	4 4		
					14913-KT7-013	Shim, Tappet (1.500)	4 4		
					14914-KT7-013	Shim, Tappet (1.525)	4 4		
+									
Nº de Ref.	NOMO.	Artículo de servicio	THLL	Nº de Ref.	Nº de pieza	Descripción	Cant. Reqd XRE300 A AA	Nº de série	Nota
2	1111E5	Árbol de Levas: Admisión 1.6 • Incluye: Ajuste de la holgura de la válvula		1	12209-GB4-681	Anillo, Vástago Válvula (NOK)	4 4		
				2	14100-KVK-900	Árbol de Levas, Admisión	1 1		
3	1111E6	Árbol de Levas: Escape 1.6 • Incluye: Ajuste de la holgura de la válvula		3	14200-KVK-900	Árbol de Levas, Escape	1 1		
				4	14711-KPF-900	Válvula, Admisión	2 2		
				5	14721-KPF-900	Válvula, Escape	2 2		
	1111T4	Árbol de Levas: Para 1 motocicleta . 2.0 • Incluye: Ajuste de la holgura de la válvula		6	14731-MT4-010	Accionador, Válvula	4 4		
				7	14751-KPF-900	Resorte, Exterior Válvula	4 4		
				8	14761-KPF-900	Resorte, Interior Válvula	4 4		
4	1111N0	Válvula, Admisión (Uno) 4.9 • Incluye: Remoción e instalación del motor		9	14771-MAT-000	Retén, Resorte Válvula	4 4		
				10	14775-MA6-000	Asiento, Exterior Resorte Válvula	4 4		
				11	14781-MAT-000	Llave, Válvula	8 8		
	1111N0A	• Reemplazo de todas las válvulas de admisión, agregar 0.2		12	14901-KT7-013	Calzo, Ajuste (1,200)	4 4		
					14902-KT7-013	Calzo, Ajuste (1,225)	4 4		
5	1111N1	Válvula, Escape (Uno) 4.9 • Incluye: Remoción e instalación del motor			14903-KT7-013	Calzo, Ajuste (1,250)	4 4		
					14904-KT7-013	Calzo, Ajuste (1,275)	4 4		
					14905-KT7-013	Calzo, Ajuste (1,300)	4 4		
					14906-KT7-013	Calzo, Ajuste (1,325)	4 4		
	1111N1A	• Reemplazo de todas las válvulas de escape, agregar 0.2			14907-KT7-013	Calzo, Ajuste (1,350)	4 4		
					14908-KT7-013	Calzo, Ajuste (1,375)	4 4		
	1111P0	Válvula: Para 1 motocicleta 5.5 • Incluye: Remoción e instalación del motor			14909-KT7-013	Calzo, Ajuste (1,400)	4 4		
					14910-KT7-013	Calzo, Ajuste (1,425)	4 4		
					14911-KT7-013	Calzo, Ajuste (1,450)	4 4		
					14912-KT7-013	Calzo, Ajuste (1,475)	4 4		
					14913-KT7-013	Calzo, Ajuste (1,500)	4 4		
					14914-KT7-013	Calzo, Ajuste (1,525)	4 4		
+									

M-3

Árvore de Comando • Válvulas

Camshaft • Valve

Árbol de Levas • Válvulas



Ref. Nº	N.O.S.	Item de serviço	T.M.O.	Ref. Nº	Nº da peça	Descrição	Qtd. XRE300		Nº de série	Tipo
							A	AA		
7	(1,8,9,10,11)			12)	14915-KT7-013	Calço, Ajuste (1,550)	4	4		
1111P2	Mola e/ou Retentor Haste, Válvula Admissão (Uma)	4,7			14916-KT7-013	Calço, Ajuste (1,575)	4	4		
	• Inclui: Remoção e instalação do motor				14917-KT7-013	Calço, Ajuste (1,600)	4	4		
1111P2A	• Substituição de todas as molas de admissão adicionar	0,1			14918-KT7-013	Calço, Ajuste (1,625)	4	4		
1111P3	Mola e/ou Retentor Haste, Válvula Escape (Uma)	4,7			14919-KT7-013	Calço, Ajuste (1,650)	4	4		
	• Inclui: Remoção e instalação do motor				14920-KT7-013	Calço, Ajuste (1,675)	4	4		
1111P3A	• Substituição de todas as molas de escape adicionar	0,1			14921-KT7-013	Calço, Ajuste (1,700)	4	4		
1111Q2	Mola e/ou Retentor Haste, Válvula: Para 1 motocicleta	5,0			14922-KT7-013	Calço, Ajuste (1,725)	4	4		
	• Inclui: Remoção e instalação do motor				14923-KT7-013	Calço, Ajuste (1,750)	4	4		
					14924-KT7-013	Calço, Ajuste (1,775)	4	4		
					14925-KT7-013	Calço, Ajuste (1,800)	4	4		
					14926-KT7-013	Calço, Ajuste (1,825)	4	4		
					14927-KT7-013	Calço, Ajuste (1,850)	4	4		
					14928-KT7-013	Calço, Ajuste (1,875)	4	4		
					14929-KT7-013	Calço, Ajuste (1,900)	4	4		
					14930-KT7-013	Calço, Ajuste (1,925)	4	4		
					14931-KT7-013	Calço, Ajuste (1,950)	4	4		
					14932-KT7-013	Calço, Ajuste (1,975)	4	4		
					14933-KT7-013	Calço, Ajuste (2,000)	4	4		
					14934-KT7-013	Calço, Ajuste (2,025)	4	4		
					14935-KT7-013	Calço, Ajuste (2,050)	4	4		
					14936-KT7-013	Calço, Ajuste (2,075)	4	4		
					14937-KT7-013	Calço, Ajuste (2,100)	4	4		
					14938-KT7-013	Calço, Ajuste (2,125)	4	4		
					14939-KT7-013	Calço, Ajuste (2,150)	4	4		
					14940-KT7-013	Calço, Ajuste (2,175)	4	4		
					14941-KT7-013	Calço, Ajuste (2,200)	4	4		

2



Voltar
Back
Volver



**Voltar
Back
Volver**

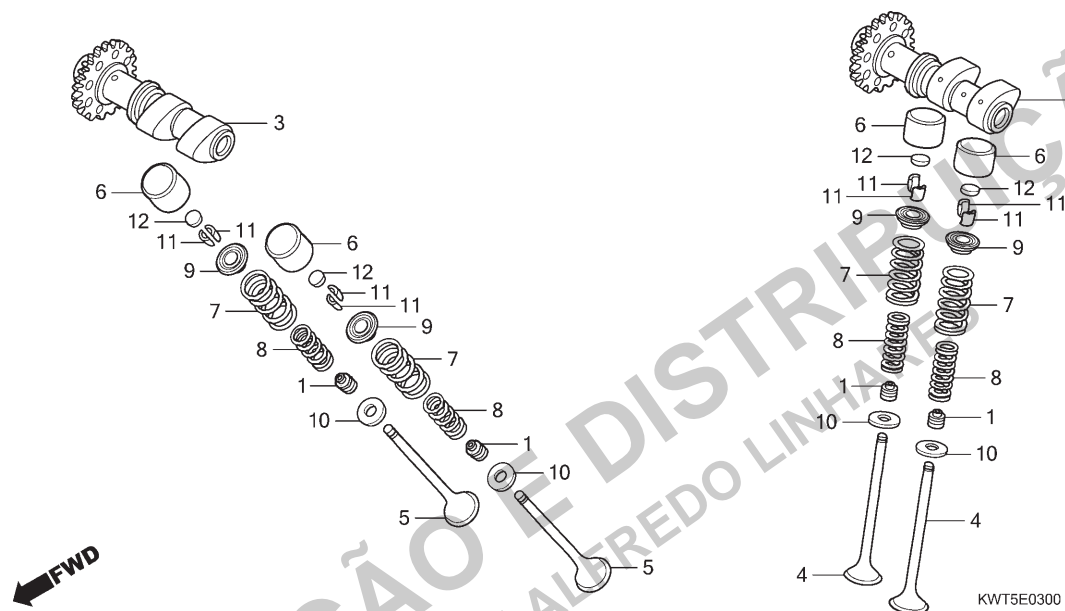
Ref. Nº	L.O.N.	Service Item	F.R.T.	Ref. Nº	Part. Nº	Description	Reqd. Qty. XRE300 A AA	Serial Nº	Note
7		(1,8,9,10,11)		12)	14915-KT7-013	Shim, Tappet (1.550)	4 4		
	1111P2	Spring and/or Stem Seal, Intake Valve (One)	4.7		14916-KT7-013	Shim, Tappet (1.575)	4 4		
		• Includes: Engine Removal and Installation			14917-KT7-013	Shim, Tappet (1.600)	4 4		
	1111P2A	• Replace All Intake Spring Add	0.1		14918-KT7-013	Shim, Tappet (1.625)	4 4		
	1111P3	Spring and/or Stem Seal, Exhaust Valve (One)	4.7		14919-KT7-013	Shim, Tappet (1.650)	4 4		
		• Includes: Engine Removal and Installation			14920-KT7-013	Shim, Tappet (1.675)	4 4		
	1111P3A	• Replace All Exhaust Spring Add	0.1		14921-KT7-013	Shim, Tappet (1.700)	4 4		
	1111Q2	Spring and/or Stem Seal, Valve: For 1 Vehicle	5.0		14922-KT7-013	Shim, Tappet (1.725)	4 4		
		• Includes: Engine Removal and Installation			14923-KT7-013	Shim, Tappet (1.750)	4 4		
					14924-KT7-013	Shim, Tappet (1.775)	4 4		
					14925-KT7-013	Shim, Tappet (1.800)	4 4		
					14926-KT7-013	Shim, Tappet (1.825)	4 4		
					14927-KT7-013	Shim, Tappet (1.850)	4 4		
					14928-KT7-013	Shim, Tappet (1.875)	4 4		
					14929-KT7-013	Shim, Tappet (1.900)	4 4		
					14930-KT7-013	Shim, Tappet (1.925)	4 4		
					14931-KT7-013	Shim, Tappet (1.950)	4 4		
					14932-KT7-013	Shim, Tappet (1.975)	4 4		
					14933-KT7-013	Shim, Tappet (2.000)	4 4		
					14934-KT7-013	Shim, Tappet (2.025)	4 4		
					14935-KT7-013	Shim, Tappet (2.050)	4 4		
					14936-KT7-013	Shim, Tappet (2.075)	4 4		
					14937-KT7-013	Shim, Tappet (2.100)	4 4		
					14938-KT7-013	Shim, Tappet (2.125)	4 4		
					14939-KT7-013	Shim, Tappet (2.150)	4 4		
					14940-KT7-013	Shim, Tappet (2.175)	4 4		
					14941-KT7-013	Shim, Tappet (2.200)	4 4		
Nº de Ref.	NOMO.	Artículo de servicio	THLL	Nº de Ref.	Nº de pieza	Descripción	Cant. Reqd XRE300 A AA	Nº de série	Nota
7		(1,8,9,10,11)		12)	14915-KT7-013	Calzo, Ajuste (1,550)	4 4		
	1111P2	Resorte y/o Anillo Vástago, Válvula Admisión (Uno)	4.7		14916-KT7-013	Calzo, Ajuste (1,575)	4 4		
		• Incluye: Remoción e instalación del motor			14917-KT7-013	Calzo, Ajuste (1,600)	4 4		
	1111P2A	• Reemplazo de todos resortes de admisión, agregar	0,1		14918-KT7-013	Calzo, Ajuste (1,625)	4 4		
	1111P3	Resorte y/o Anillo Vástago, Válvula Escape (Uno)	4.7		14919-KT7-013	Calzo, Ajuste (1,650)	4 4		
		• Incluye: Remoción e instalación del motor			14920-KT7-013	Calzo, Ajuste (1,675)	4 4		
	1111P3A	• Reemplazo de todos los resortes de escape, agregar	0,1		14921-KT7-013	Calzo, Ajuste (1,700)	4 4		
	1111Q2	Resorte y/o Anillo Vástago, Válvula: Para 1 motocicleta	5.0		14922-KT7-013	Calzo, Ajuste (1,725)	4 4		
		• Incluye: Remoción e instalación del motor			14923-KT7-013	Calzo, Ajuste (1,750)	4 4		
					14924-KT7-013	Calzo, Ajuste (1,775)	4 4		
					14925-KT7-013	Calzo, Ajuste (1,800)	4 4		
					14926-KT7-013	Calzo, Ajuste (1,825)	4 4		
					14927-KT7-013	Calzo, Ajuste (1,850)	4 4		
					14928-KT7-013	Calzo, Ajuste (1,875)	4 4		
					14929-KT7-013	Calzo, Ajuste (1,900)	4 4		
					14930-KT7-013	Calzo, Ajuste (1,925)	4 4		
					14931-KT7-013	Calzo, Ajuste (1,950)	4 4		
					14932-KT7-013	Calzo, Ajuste (1,975)	4 4		
					14933-KT7-013	Calzo, Ajuste (2,000)	4 4		
					14934-KT7-013	Calzo, Ajuste (2,025)	4 4		
					14935-KT7-013	Calzo, Ajuste (2,050)	4 4		
					14936-KT7-013	Calzo, Ajuste (2,075)	4 4		
					14937-KT7-013	Calzo, Ajuste (2,100)	4 4		
					14938-KT7-013	Calzo, Ajuste (2,125)	4 4		
					14939-KT7-013	Calzo, Ajuste (2,150)	4 4		
					14940-KT7-013	Calzo, Ajuste (2,175)	4 4		
					14941-KT7-013	Calzo, Ajuste (2,200)	4 4		

M-3

Árvore de Comando • Válvulas

Camshaft • Valve

Árbol de Levas • Válvulas



Ref. Nº	N.O.S.	Item de serviço	T.M.O.	Ref. Nº	Nº da peça	Descrição	Qtd. XRE300		Nº de série	Tipo
							A	AA		
				12)	14942-KT7-013	Calço, Ajuste (2,225)	4	4
					14943-KT7-013	Calço, Ajuste (2,250)	4	4
					14944-KT7-013	Calço, Ajuste (2,275)	4	4
					14945-KT7-013	Calço, Ajuste (2,300)	4	4
					14946-KT7-013	Calço, Ajuste (2,325)	4	4
					14947-KT7-013	Calço, Ajuste (2,350)	4	4
					14948-KT7-013	Calço, Ajuste (2,375)	4	4
					14949-KT7-013	Calço, Ajuste (2,400)	4	4
					14950-KT7-013	Calço, Ajuste (2,425)	4	4
					14951-KT7-013	Calço, Ajuste (2,450)	4	4
					14952-KT7-013	Calço, Ajuste (2,475)	4	4
					14953-KT7-013	Calço, Ajuste (2,500)	4	4
					14954-KT7-013	Calço, Ajuste (2,525)	4	4
					14955-KT7-013	Calço, Ajuste (2,550)	4	4
					14956-KT7-013	Calço, Ajuste (2,575)	4	4
					14957-KT7-013	Calço, Ajuste (2,600)	4	4
					14958-KT7-013	Calço, Ajuste (2,625)	4	4
					14959-KT7-013	Calço, Ajuste (2,650)	4	4
					14960-KT7-013	Calço, Ajuste (2,675)	4	4
					14961-KT7-013	Calço, Ajuste (2,700)	4	4
					14962-KT7-013	Calço, Ajuste (2,725)	4	4
					14963-KT7-013	Calço, Ajuste (2,750)	4	4
					14964-KT7-013	Calço, Ajuste (2,775)	4	4
					14965-KT7-013	Calço, Ajuste (2,800)	4	4
					14966-KT7-013	Calço, Ajuste (2,825)	4	4
					14967-KT7-013	Calço, Ajuste (2,850)	4	4
					14968-KT7-013	Calço, Ajuste (2,875)	4	4
					14969-KT7-013	Calço, Ajuste (2,900)	4	4

2



Voltar
Back
Volver



Voltar
Back
Volver

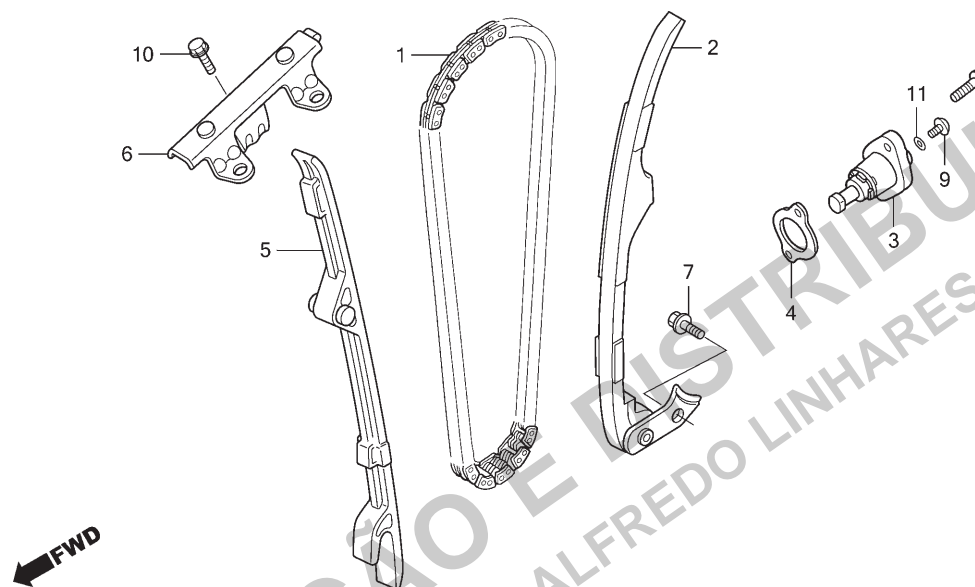
Ref. Nº	L.O.N.	Service Item	F.R.T.	Ref. Nº	Part. Nº	Description	Reqd. Qty. XRE300 A AA	Serial Nº	Note
				12)	14942-KT7-013	Shim, Tappet (2.225)	4 4
					14943-KT7-013	Shim, Tappet (2.250)	4 4
					14944-KT7-013	Shim, Tappet (2.275)	4 4
					14945-KT7-013	Shim, Tappet (2.300)	4 4
					14946-KT7-013	Shim, Tappet (2.325)	4 4
					14947-KT7-013	Shim, Tappet (2.350)	4 4
					14948-KT7-013	Shim, Tappet (2.375)	4 4
					14949-KT7-013	Shim, Tappet (2.400)	4 4
					14950-KT7-013	Shim, Tappet (2.425)	4 4
					14951-KT7-013	Shim, Tappet (2.450)	4 4
					14952-KT7-013	Shim, Tappet (2.475)	4 4
					14953-KT7-013	Shim, Tappet (2.500)	4 4
					14954-KT7-013	Shim, Tappet (2.525)	4 4
					14955-KT7-013	Shim, Tappet (2.550)	4 4
					14956-KT7-013	Shim, Tappet (2.575)	4 4
					14957-KT7-013	Shim, Tappet (2.600)	4 4
					14958-KT7-013	Shim, Tappet (2.625)	4 4
					14959-KT7-013	Shim, Tappet (2.650)	4 4
					14960-KT7-013	Shim, Tappet (2.675)	4 4
					14961-KT7-013	Shim, Tappet (2.700)	4 4
					14962-KT7-013	Shim, Tappet (2.725)	4 4
					14963-KT7-013	Shim, Tappet (2.750)	4 4
					14964-KT7-013	Shim, Tappet (2.775)	4 4
					14965-KT7-013	Shim, Tappet (2.800)	4 4
					14966-KT7-013	Shim, Tappet (2.825)	4 4
					14967-KT7-013	Shim, Tappet (2.850)	4 4
					14968-KT7-013	Shim, Tappet (2.875)	4 4
					14969-KT7-013	Shim, Tappet (2.900)	4 4
Nº de Ref.	NOMO.	Artículo de servicio	THLL	Nº de Ref.	Nº de pieza	Descripción	Cant. Reqd XRE300 A AA	Nº de série	Nota
				12)	14942-KT7-013	Calzo, Ajuste (2,225)	4 4
					14943-KT7-013	Calzo, Ajuste (2,250)	4 4
					14944-KT7-013	Calzo, Ajuste (2,275)	4 4
					14945-KT7-013	Calzo, Ajuste (2,300)	4 4
					14946-KT7-013	Calzo, Ajuste (2,325)	4 4
					14947-KT7-013	Calzo, Ajuste (2,350)	4 4
					14948-KT7-013	Calzo, Ajuste (2,375)	4 4
					14949-KT7-013	Calzo, Ajuste (2,400)	4 4
					14950-KT7-013	Calzo, Ajuste (2,425)	4 4
					14951-KT7-013	Calzo, Ajuste (2,450)	4 4
					14952-KT7-013	Calzo, Ajuste (2,475)	4 4
					14953-KT7-013	Calzo, Ajuste (2,500)	4 4
					14954-KT7-013	Calzo, Ajuste (2,525)	4 4
					14955-KT7-013	Calzo, Ajuste (2,550)	4 4
					14956-KT7-013	Calzo, Ajuste (2,575)	4 4
					14957-KT7-013	Calzo, Ajuste (2,600)	4 4
					14958-KT7-013	Calzo, Ajuste (2,625)	4 4
					14959-KT7-013	Calzo, Ajuste (2,650)	4 4
					14960-KT7-013	Calzo, Ajuste (2,675)	4 4
					14961-KT7-013	Calzo, Ajuste (2,700)	4 4
					14962-KT7-013	Calzo, Ajuste (2,725)	4 4
					14963-KT7-013	Calzo, Ajuste (2,750)	4 4
					14964-KT7-013	Calzo, Ajuste (2,775)	4 4
					14965-KT7-013	Calzo, Ajuste (2,800)	4 4
					14966-KT7-013	Calzo, Ajuste (2,825)	4 4
					14967-KT7-013	Calzo, Ajuste (2,850)	4 4
					14968-KT7-013	Calzo, Ajuste (2,875)	4 4
					14969-KT7-013	Calzo, Ajuste (2,900)	4 4

M-4

Corrente de Comando • Tensor

Cam Chain • Tensioner

Cadena de Levas • Tensionador



KWT5E0400

Ref. Nº	N.O.S.	Item de serviço	T.M.O.	Ref. Nº	Nº da peça	Descrição	Qtd. XRE300		Nº de série	Tipo
							A	AA		
1	110140	Corrente, Comando	2,1	1	14401-KPF-903	Corrente, Comando (126 Elos) (DAIDO) .	1	1
2	111130	Tensor, Corrente Comando	2,0	2	14500-KVK-900	Tensor Conj., Corrente Comando	1	1
3		(4)		3	14520-KRM-874	Acionador Conj., Tensor	1	1
	111133	Acionador, Tensor	0,4	4	14560-KCW-851	Junta, Acionador Tensor	1	1
5	111139	Guia, Corrente Comando	4,5	5	14620-KPF-901	Guia Comp. A, Corrente Comando	1	1
		• Inclui: Remoção e instalação do motor		6	14630-KPF-901	Guia Comp. B, Corrente Comando	1	1
6	1111G9	Guia B, Corrente Comando	0,6	7	90004-GHR-630	Parafuso, Flange, 6x16 (NSHF)	1	1
				8	90004-GHR-660	Parafuso, Flange, 6x22 (NSHF)	2	2
				9	90005-KRM-840	Parafuso, Phillips, 6x6	1	1
				10	90032-GHR-660	Parafuso, Flange, 6x16	1	1
				11	91306-KRM-840	Anel, Vedação, 1,5x9,5	1	1

2



Voltar
Back
Volver



Voltar
Back
Volver

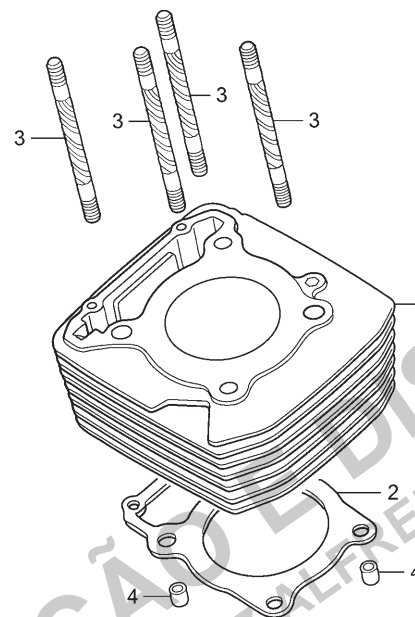
Ref. Nº	L.O.N.	Service Item	F.R.T.	Ref. Nº	Part. Nº	Description	Reqd. Qty. XRE300 A AA	Serial Nº	Note
1	110140	Chain, Cam	2.1	1	14401-KPF-903	Chain, Cam (126l) (DAIDO)	1 1
2	111130	Tensioner, Cam Chain	2.0	2	14500-KVK-900	Tensioner Assy., Cam Chain	1 1
3		(4)		3	14520-KRM-874	Lifter Assy., Tensioner	1 1
	111133	Lifter, Tensioner	0.4	4	14560-KCW-851	Gasket, Tensioner Lifter	1 1
5	111139	Guide, Cam Chain	4.5	5	14620-KPF-901	Guide Comp. A, Cam Chain	1 1
		• Includes: Engine Removal and Installation		6	14630-KPF-901	Guide Comp. B, Cam Chain	1 1
6	1111G9	Guide B, Cam Chain	0.6	7	90004-GHR-630	Bolt, Flange, 6x16 (NSHF)	1 1
				8	90004-GHR-660	Bolt, Flange, 6x22 (NSHF)	2 2
				9	90005-KRM-840	Screw, Pan, 6x6	1 1
				10	90032-GHR-660	Bolt, Flange, 6x16	1 1
				11	91306-KRM-840	O-Ring, 1.5x9.5	1 1
Nº de Ref.	NOMO.	Artículo de servicio	THLL	Nº de Ref.	Nº de pieza	Descripción	Cant. Reqd XRE300 A AA	Nº de série	Nota
1	110140	Cadena de Levas	2,1	1	14401-KPF-903	Cadena de Levas (126 Elos) (DAIDO) ...	1 1
2	111130	Tensionador, Cadena de Levas	2,0	2	14500-KVK-900	Ens. Tensionador, Cadena de Levas	1 1
3		(4)		3	14520-KRM-874	Ens. Accionador, Tensionador	1 1
	111133	Accionador, Tensionador	0,4	4	14560-KCW-851	Empaquetadura, Accionador
5	111139	Guía, Cadena de Levas	4,5			Tensionador	1 1
		• Incluye: Remoción e instalación del motor		5	14620-KPF-901	Guía A, Cadena de Levas	1 1
6	1111G9	Guía B, Cadena de Levas	0,6	6	14630-KPF-901	Guía B, Cadena de Levas	1 1
				7	90004-GHR-630	Perno, Reborde, 6x16(NSHF)	1 1
				8	90004-GHR-660	Perno, Reborde, 6x22 (NSHF)	2 2
				9	90005-KRM-840	Tornillo, Phillips, 6x6	1 1
				10	90032-GHR-660	Perno, Reborde, 6x16	1 1
				11	91306-KRM-840	Anillo Tórico, 1,5x9,5	1 1

M-5

Cilindro

Cylinder

Cilindro



KWT5E0500

Ref. Nº	N.O.S.	Item de serviço	T.M.O.	Ref. Nº	Nº da peça	Descrição	Qty. XRE300		Nº de série	Tipo
							A	AA		
1	1111A5	Cilindro	4,9	1	12100-KVK-900	Cilindro Comp.	1	1
		• Inclui: Remoção e instalação do motor		2	12191-KVK-900	Junta, Cilindro	1	1
				3	90032-KVK-900	Prisioneiro, 10x143	4	4
2	111102	Junta, Cilindro	4,8	4	90706-KPF-960	Pino, Guia, 12x20	2	2
		• Inclui: Remoção e instalação do motor								

2



**Voltar
Back
Volver**

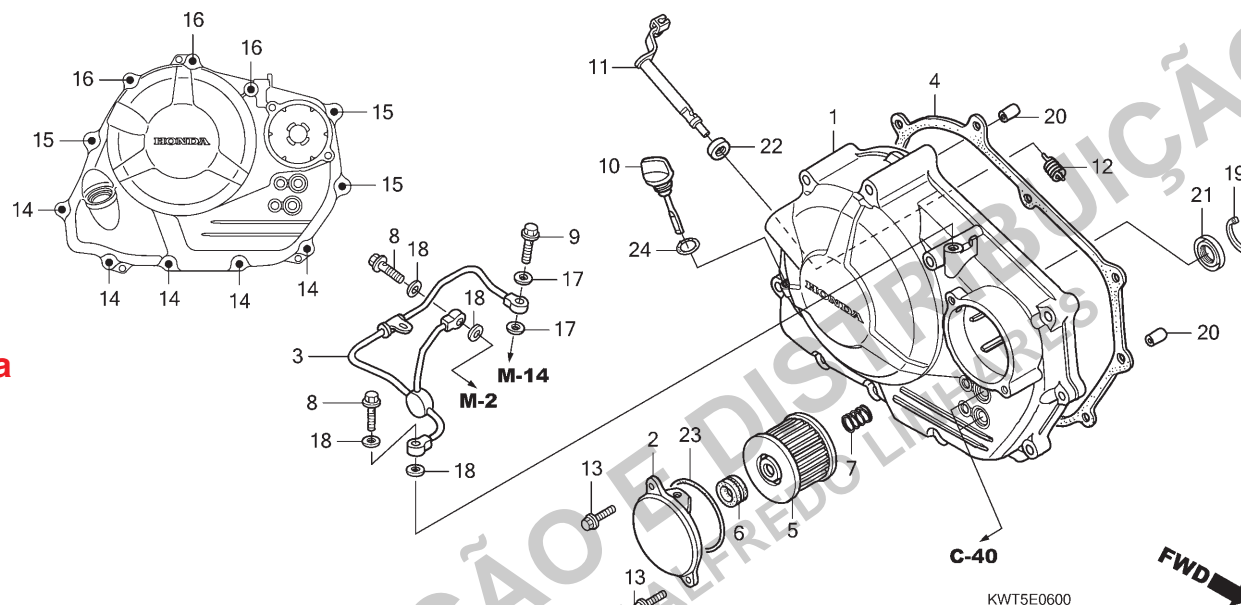
2



Voltar
Back
Volver

Ref. Nº	L.O.N.	Service Item	F.R.T.	Ref. Nº	Part. Nº	Description	Reqd. Qty. XRE300 A AA	Serial Nº	Note
1	1111A5	Cylinder • Includes: Engine Removal and Installation	4.9	1	12100-KVK-900	Cylinder Comp.	1 1
				2	12191-KVK-900	Gasket, Cylinder	1 1
				3	90032-KVK-900	Bolt, Stud, 10x143	4 4
2	111102	Gasket, Cylinder • Includes: Engine Removal and Installation	4.8	4	90706-KPF-960	Dowel Pin, 12x20	2 2
Nº de Ref.	NOMO.	Artículo de servicio	THLL	Nº de Ref.	Nº de pieza	Descripción	Cant. Reqd XRE300 A AA	Nº de série	Nota
1	1111A5	Cilindro • Incluye: Remoción e instalación del motor	4,9	1	12100-KVK-900	Cilindro	1 1
				2	12191-KVK-900	Empaquetadura, Cilindro	1 1
				3	90032-KVK-900	Espárrago, 10x143	4 4
2	111102	Empaquetadura, Cilindro • Incluye: Remoción e instalación del motor	4,8	4	90706-KPF-960	Perno de Guía, 12x20	2 2

M-6
Tampa Lateral Direita
Right Crankcase Cover
Cubierta Lateral Derecha



Ref. Nº	N.O.S.	Item de serviço	T.M.O.	Ref. Nº	Nº da peça	Descrição	Qtd. XRE300 A AA	Nº de série	Tipo
1	110159	Tampa, Lateral: Direita	0,9	1	11330-KVK-900	Tampa Comp., Lateral Direita	1 1
3	1101H9	Tubo, Abastecimento Óleo	0,8	2	11333-KVK-900	Tampa, Filtro Óleo	1 1
4	110158	Junta, Tampa Lateral: Direita	0,7	3	11335-KPF-900	Tubo Comp., Passagem Óleo	1 1
5		(2,23)		4	11394-KPF-900	Junta, Tampa Lateral Direita	1 1
	113127	Elemento, Filtro Óleo	0,2	5	15412-HM5-A10	Elemento, Filtro Óleo	1 1
11	2121A7	Alavanca, Embreagem	0,8	6	15413-MC8-000	Coxim, Filtro	1 1
				7	15414-KF0-000	Mola, Fixação Elemento Filtro Óleo	1 1
				8	15532-KPF-900	Parafuso, Flange, 8x24	2 2
				9	15533-KPF-900	Parafuso, Flange, 7x25	1 1
				10	15650-KWT-900	Medidor, Nível Óleo	1 1
				11	22810-KVK-900	Alavanca Comp., Embreagem	1 1
				12	22815-KM7-700	Mola, Alavanca Embreagem	1 1
				13	90004-GHR-630	Parafuso, Flange, 6x16 (NSHF)	2 2
				14	90004-GHR-680	Parafuso, Flange, 6x28 (NSHF)	5 5
				15	90004-GHR-710	Parafuso, Flange, 6x40 (NSHF)	3 3
				16	90004-GHR-770	Parafuso, Flange, 6x70 (NSHF)	3 3
				17	90441-MC0-000	Arruela, Vedação, 7mm	2 2
				18	90475-KPF-960	Arruela, 8mm	4 4
				19	90601-KPF-900	Anel Elástico, Interno, 24mm	1 1
				20	90702-KRM-840	Pino, Guia, 8x14	2 2

2



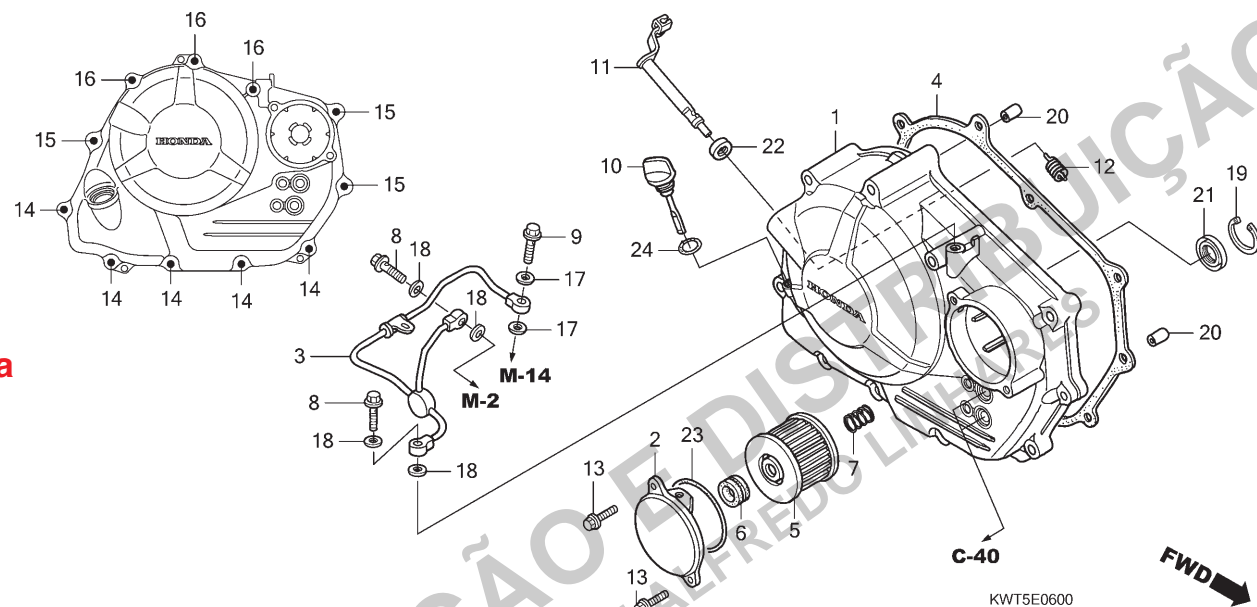
Voltar
Back
Volver



**Voltar
Back
Volver**

Ref. Nº	L.O.N.	Service Item	F.R.T.	Ref. Nº	Part. Nº	Description	Reqd. Qty. XRE300 A AA	Serial Nº	Note
1	110159	Cover, Crankcase: Right	0.9	1	11330-KVK-900	Cover Comp., R. Crankcase	1 1
3	1101H9	Pipe, Oil Feed	0.8	2	11333-KVK-900	Cover, Oil Filter	1 1
4	110158	Gasket, Crankcase Cover: Right	0.7	3	11335-KPF-900	Pipe Comp., Oil Pass	1 1
5		(2,23)		4	11394-KPF-900	Gasket, R. Crankcase Cover	1 1
	113127	Element, Oil Filter	0.2	5	15412-HM5-A10	Element, Oil Filter	1 1
11	2121A7	Lever, Clutch	0.8						
				6	15413-MC8-000	Rubber, Filter	1 1
				7	15414-KF0-000	Spring, Oil Filter Element Setting	1 1
				8	15532-KPF-900	Bolt, Flange, 8x24	2 2
				9	15533-KPF-900	Bolt, Flange, 7x25	1 1
				10	15650-KWT-900	Gauge, Oil Level	1 1
				11	22810-KVK-900	Lever Comp., Clutch	1 1
				12	22815-KM7-700	Spring, Clutch Lever	1 1
				13	90004-GHR-630	Bolt, Flange, 6x16 (NSHF)	2 2
				14	90004-GHR-680	Bolt, Flange, 6x28 (NSHF)	5 5
				15	90004-GHR-710	Bolt, Flange, 6x40 (NSHF)	3 3
				16	90004-GHR-770	Bolt, Flange, 6x70 (NSHF)	3 3
				17	90441-MC0-000	Washer, Sealing, 7mm	2 2
				18	90475-KPF-960	Washer, 8mm	4 4
				19	90601-KPF-900	Circlip, Internal, 24mm	1 1
				20	90702-KRM-840	Dowel Pin, 8x14	2 2
Nº de Ref.	NOMO.	Artículo de servicio	THLL	Nº de Ref.	Nº de pieza	Descripción	Cant. Reqd XRE300 A AA	Nº de série	Nota
1	110159	Cubierta, Lateral: Derecha	0.9	1	11330-KVK-900	Cubierta, Lateral Derecha	1 1
3	1101H9	Tubo, Entrada Aceite	0.8	2	11333-KVK-900	Cubierta, Filtro Aceite	1 1
4	110158	Empaquetadura, Cubierta Lateral: Derecha	0.7	3	11335-KPF-900	Tubo, Aceite	1 1
5		(2,23)		4	11394-KPF-900	Empaquetadura, Cubierta Lateral Derecha	1 1
	113127	Elemento, Filtro Aceite	0.2	5	15412-HM5-A10	Elemento, Filtro Aceite	1 1
11	2121A7	Palanca, Embrague	0.8						
				6	15413-MC8-000	Cojín, Filtro	1 1
				7	15414-KF0-000	Resorte, Fijación Elemento Filtro Aceite	1 1
				8	15532-KPF-900	Perno, Reborde, 8x24	2 2
				9	15533-KPF-900	Perno, Reborde, 7x25	1 1
				10	15650-KWT-900	Medidor, Nivel Aceite	1 1
				11	22810-KVK-900	Palanca, Embrague	1 1
				12	22815-KM7-700	Resorte, Palanca Embrague	1 1
				13	90004-GHR-630	Perno, Reborde, 6x16(NSHF)	2 2
				14	90004-GHR-680	Perno, Reborde, 6x28 (NSHF)	5 5
				15	90004-GHR-710	Perno, Reborde, 6x40 (NSHF)	3 3
				16	90004-GHR-770	Perno, Reborde, 6x70 (NSHF)	3 3
				17	90441-MC0-000	Arandela de Sellado, 7mm	2 2
				18	90475-KPF-960	Arandela, 8mm	4 4
				19	90601-KPF-900	Grapa Circular, Interior, 24mm	1 1
				20	90702-KRM-840	Perno de Guía, 8x14	2 2

M-6
Tampa Lateral Direita
Right Crankcase Cover
Cubierta Lateral Derecha



Ref. Nº	N.O.S.	Item de serviço	T.M.O.	Ref. Nº	Nº da peça	Descrição	Qtd. XRE300		Nº de série	Tipo
							A	AA		
				21	91203-KK0-003	Retentor, Óleo, 14x22x5.....	1	1
				22	91204-KK0-003	Retentor, Óleo, 12x18x5 (ARAI)	1	1
				23	91302-KPF-960	Anel, Vedação, 54x2,4	1	1
				24	91307-KRM-840	Anel, Vedação, 18x3	1	1

2



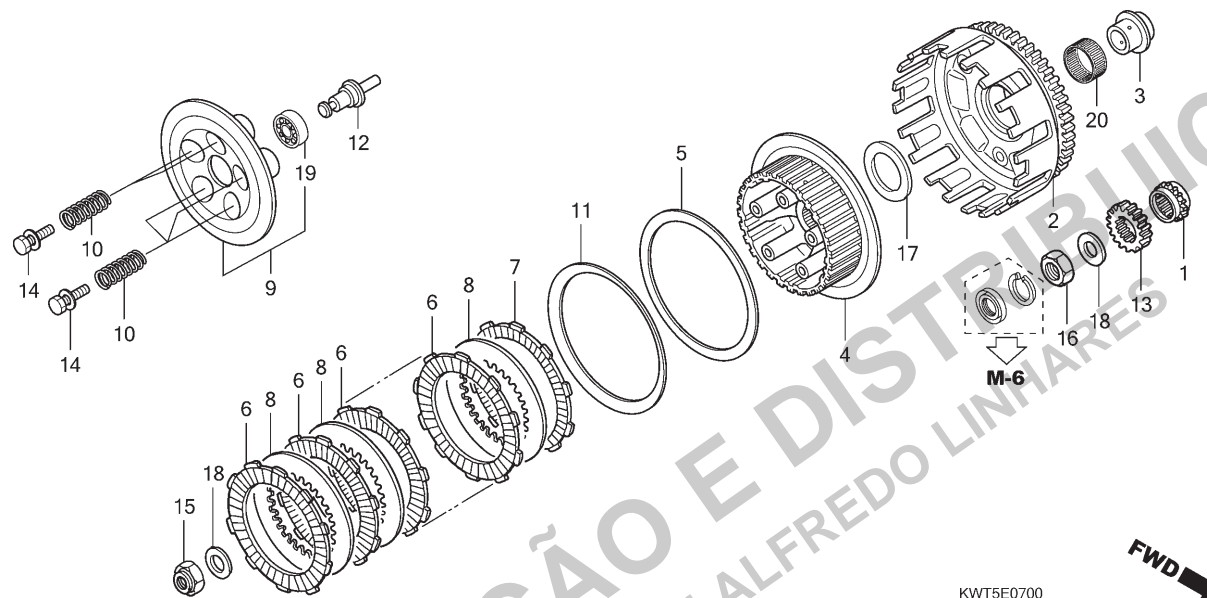
**Voltar
Back
Volver**



Voltar
Back
Volver

Ref. Nº	L.O.N.	Service Item	F.R.T.	Ref. Nº	Part. Nº	Description	Reqd. Qty. XRE300 A AA	Serial Nº	Note
				21	91203-KK0-003	Oil Seal, 14x22x5	1 1
				22	91204-KK0-003	Oil Seal, 12x18x5 (ARAI)	1 1
				23	91302-KPF-960	O-Ring, 54x2.4	1 1
				24	91307-KRM-840	O-Ring, 18x3	1 1
Nº de Ref.	NOMO.	Artículo de servicio	THLL	Nº de Ref.	Nº de pieza	Descripción	Cant. Reqd. XRE300 A AA	Nº de série	Nota
				21	91203-KK0-003	Retén de Aceite, 14x22x5	1 1
				22	91204-KK0-003	Retén de Aceite, 12x18x5 (ARAI)	1 1
				23	91302-KPF-960	Anillo Tórico, 54x2.4	1 1
				24	91307-KRM-840	Anillo Tórico, 18x3	1 1

M-7
Embreagem
Clutch
Embrague



Ref. Nº	N.O.S.	Item de serviço	T.M.O.	Ref. Nº	Nº da peça	Descrição	Qtd. XRE300		Nº de série	Tipo
							A	AA		
1	1101C8	Pinhão, Distribuição	2,1	1	14312-KPF-900	Pinhão, Distribuição (17D)	1	1
2	2121A0	Carcça Externa, Embreagem	1,0	2	22100-KVK-900	Carcça Externa Comp., Embreagem	1	1
4	212112	Cubo, Embreagem	1,0	3	22116-KVK-900	Guia, Externa Embreagem	1	1
6		(5,7,8,11)		4	22121-KVK-900	Cubo, Embreagem	1	1
	2121A1	Disco, Fricção Embreagem	0,9	5	22125-435-000	Assento, Mola Judder	1	1
		• Nota: Mesmo tempo para duas unidades ou mais		6	22201-HM3-A60	Disco, Fricção Embreagem	6	6
9	2121A3	Placa, Pressão Embreagem	0,8	7	22202-MAE-000	Disco B, Fricção Embreagem	1	1
10	212107	Mola, Embreagem	0,8	8	22321-KF0-770	Placa, Embreagem	6	6
		• Nota: Mesmo tempo para duas unidades ou mais		9	22350-KVK-900	Placa Comp., Pressão Embreagem	1	1
12	2121B6	Haste, Acionador Embreagem	0,8	10	22401-KVK-900	Mola, Embreagem	5	5
13	211105	Engrenagem, Motora Primária	1,1	11	22402-435-000	Mola, Judder	1	1
				12	22847-KVK-900	Haste, Acionador Embreagem	1	1
				13	23121-KVK-900	Engrenagem, Motora Primária (24D)	1	1
				14	90024-MAS-000	Parafuso-arruela, 6x28	5	5
				15	90201-KCZ-010	Porca, Especial, 16mm	1	1
				16	90235-KPF-900	Porca, Trava, 16mm	1	1
				17	90404-KVK-900	Arruela, 20x40x2	1	1
				18	90431-KM1-010	Arruela, Encosto, 16,2x30x2,0	2	2
				19	91007-KPF-901	Rolamento, Radial Esferas, 6903	1	1
				20	91012-PZ4-003	Rolamento, Agulhas, 28x33x16,8 (NTN)	1	1

2



Voltar
Back
Volver



Voltar
Back
Volver

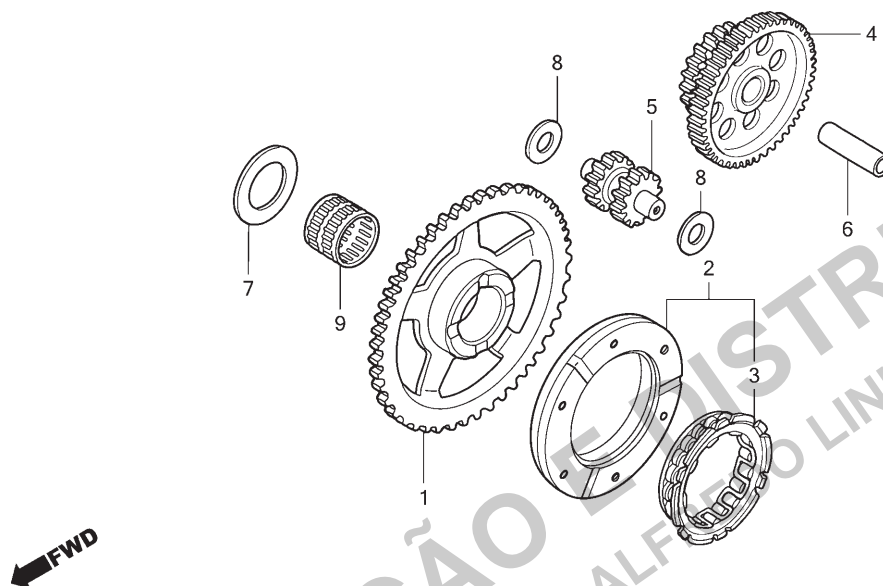
Ref. Nº	L.O.N.	Service Item	F.R.T.	Ref. Nº	Part. Nº	Description	Reqd. Qty. XRE300 A AA	Serial Nº	Note
1	1101C8	Sprocket, Timing	2.1	1	14312-KPF-900	Sprocket, Timing (17T)	1 1		
2	2121A0	Outer, Clutch	1.0	2	22100-KVK-900	Outer Comp., Clutch	1 1		
4	212112	Center, Clutch	1.0	3	22116-KVK-900	Guide, Clutch Outer	1 1		
6		(5,7,8,11)		4	22121-KVK-900	Center, Clutch	1 1		
	2121A1	Disc, Clutch Friction	0.9	5	22125-435-000	Seat, Judder Spring	1 1		
		• Note: Same Time for Two Units or More		6	22201-HM3-A60	Disk, Clutch Friction	6 6		
9	2121A3	Plate, Clutch Pressure	0.8	7	22202-MAE-000	Disk B, Clutch Friction	1 1		
10	212107	Spring, Clutch	0.8	8	22321-KF0-770	Plate, Clutch	6 6		
		• Note: Same Time for Two Units or More		9	22350-KVK-900	Plate Comp., Clutch Pressure	1 1		
12	2121B6	Rod, Clutch Lifter	0.8	10	22401-KVK-900	Spring, Clutch	5 5		
13	211105	Gear, Primary Drive	1.1	11	22402-435-000	Spring, Judder	1 1		
				12	22847-KVK-900	Pin, Clutch Lifter	1 1		
				13	23121-KVK-900	Gear, Primary Drive (24T)	1 1		
				14	90024-MAS-000	Bolt-Washer, 6x28	5 5		
				15	90201-KCZ-010	Nut, Special, 16mm	1 1		
				16	90235-KPF-900	Nut, Lock, 16mm	1 1		
				17	90404-KVK-900	Washer, 20x40x2	1 1		
				18	90431-KM1-010	Washer, Thrust, 16.2x30x2.0	2 2		
				19	91007-KPF-901	Bearing, Radial Ball, 6903	1 1		
				20	91012-PZ4-003	Bearing, Needle, 28x33x16.8 (NTN)	1 1		
Nº de Ref.	NOMO.	Artículo de servicio	THLL	Nº de Ref.	Nº de pieza	Descripción	Cant. Reqd XRE300 A AA	Nº de série	Nota
1	1101C8	Piñón	2,1	1	14312-KPF-900	Piñón (17D)	1 1		
2	2121A0	Carcasa, Embrague	1,0	2	22100-KVK-900	Carcasa, Embrague	1 1		
4	212112	Embrague, Cubo	1,0	3	22116-KVK-900	Guía, Carcasa Embrague	1 1		
6		(5,7,8,11)		4	22121-KVK-900	Embrague, Cubo	1 1		
	2121A1	Disco, Fricción Embrague	0,9	5	22125-435-000	Asiento, Resorte Judder	1 1		
		• Nota: Mesmo tempo para dos o más unidades		6	22201-HM3-A60	Disco, Fricción Embrague	6 6		
9	2121A3	Placa, Presión Embrague	0,8	7	22202-MAE-000	Disco B, Fricción Embrague	1 1		
10	212107	Resorte, Embrague	0,8	8	22321-KF0-770	Placa, Embrague	6 6		
		• Nota: Mesmo tempo para dos o más unidades		9	22350-KVK-900	Placa, Presión Embrague	1 1		
				10	22401-KVK-900	Resorte, Embrague	5 5		
12	2121B6	Vástago, Accionador Embrague	0,8	11	22402-435-000	Resorte, Judder	1 1		
13	211105	Engranaje, Mando Primario	1,1	12	22847-KVK-900	Pasador, Accionador Embrague	1 1		
				13	23121-KVK-900	Engranaje, Mando Primario (24D)	1 1		
				14	90024-MAS-000	Perno-arandela, 6x28	5 5		
				15	90201-KCZ-010	Tuerca, Especial, 16mm	1 1		
				16	90235-KPF-900	Tuerca, Traba, 16mm	1 1		
				17	90404-KVK-900	Arandela, 20x40x2	1 1		
				18	90431-KM1-010	Arandela, Empuje, 16.2x30x2.0	2 2		
				19	91007-KPF-901	Cojinete, Radial de Bolas, 6903	1 1		
				20	91012-PZ4-003	Cojinete, Agujas, 28x33x16,8 (NTN)	1 1		

M-8

Embreagem de Partida

Starting Clutch

Embrague de Arranque



KWT5E0800

Ref. Nº	N.O.S.	Item de serviço	T.M.O.	Ref. Nº	Nº da peça	Descrição	Qty. XRE300		Nº de série	Tipo
							A	AA		
1	612120	Engrenagem, Movida Partida	0,8	1	28111-KVK-900	Engrenagem, Movida Partida (60D)	1	1
2	612131	Carcaça Externa, Embreagem Partida	0,9	2	28125-KVK-901	Carcaça Externa Comp., Embreagem Partida	1	1
4	612125	Engrenagem, Redução Partida	0,2	3	28126-HA7-673	Embreagem, Unidirecional	1	1
5	612135	Engrenagem, Intermediária Partida ...	0,7	4	28131-KVK-900	Engrenagem, Redução Partida (69D/20D)	1	1
				5	28141-KVK-900	Engrenagem, Intermediária Partida (12D/12D)	1	1
				6	28151-KVK-900	Eixo, Engrenagem Partida	1	1
				7	90407-415-000	Arruela, Encosto, 26mm	1	1
				8	90452-187-000	Arruela, 10x21	2	2
				9	91102-KR0-003	Rolamento, Agulhas, 26x31x24 (NTN) ...	1	1

2



Voltar
Back
Volver

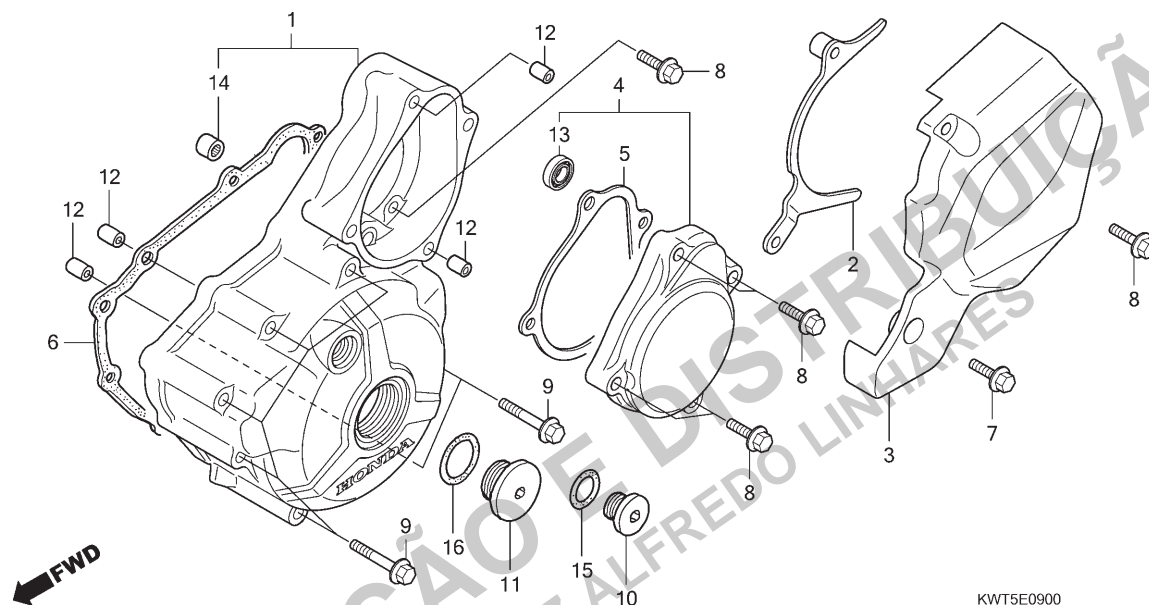
2



Voltar
Back
Volver

Ref. Nº	L.O.N.	Service Item	F.R.T.	Ref. Nº	Part. Nº	Description	Reqd. Qty. XRE300 A AA	Serial Nº	Note
1	612120	Gear, Starter Driven	0.8	1	28111-KVK-900	Gear, Starter Driven (60T)	1 1
2		(3)		2	28125-KVK-901	Outer Comp., Starting Clutch	1 1
	612131	Outer, Starting Clutch	0.9	3	28126-HA7-673	Clutch, One Way	1 1
4	612125	Gear, Starter Reduction	0.2	4	28131-KVK-900	Gear, Starter Reduction (69T/20T)	1 1
5	612135	Gear, Starter Idle	0.7	5	28141-KVK-900	Gear, Starter Idle (12T/12T)	1 1
				6	28151-KVK-900	Shaft, Starter Gear	1 1
				7	90407-415-000	Washer, Thrust, 26mm	1 1
				8	90452-187-000	Washer, 10x21	2 2
				9	91102-KR0-003	Bearing, Needle, 26x31x24 (NTN)	1 1
Nº de Ref.	NOMO.	Artículo de servicio	THLL	Nº de Ref.	Nº de pieza	Descripción	Cant. Reqd XRE300 A AA	Nº de série	Nota
1	612120	Engranaje, Mandado Arranque	0,8	1	28111-KVK-900	Engranaje, Mandado Arranque (60D)	1 1
2		(3)		2	28125-KVK-901	Carcasa, Embrague Arranque	1 1
	612131	Carcasa, Embrague Arranque	0,9	3	28126-HA7-673	Embrague, Una Vía	1 1
4	612125	Engranaje, Reducción Arranque	0,2	4	28131-KVK-900	Engranaje, Reducción Arranque (69D/20D)	1 1
5	612135	Engranaje, Intermedio Arranque	0,7	5	28141-KVK-900	Engranaje, Intermedio Arranque (12D/12D)	1 1
				6	28151-KVK-900	Eje, Engranaje Arranque	1 1
				7	90407-415-000	Arandela, Empuje, 26mm	1 1
				8	90452-187-000	Arandela, 10x21	2 2
				9	91102-KR0-003	Cojinete, Agujas, 26x31x24 (NTN)	1 1

M-9
Tampa Lateral Esquerda
Left Crankcase Cover
Cubierta Lateral Izquierda



Ref. Nº	N.O.S.	Item de serviço	T.M.O.	Ref. Nº	Nº da peça	Descrição	Qtd. XRE300 A AA		Nº de série	Tipo
1	1101A6	Tampa, Lateral: Esquerda	0,7	1	11340-KVK-900	Tampa Lateral Comp., Esquerda	1	1
3	1101B0	Tampa, Lateral: Traseira Esquerda ...	0,1	2	11352-KVK-900	Guia Comp., Corrente Transmissão	1	1
4	(5)	3	11360-KWT-900	Tampa Comp., Traseira Esquerda	1	1
	1101B3	Tampa, Motor Partida	0,1	4	11370-KVK-900	Tampa Comp., Motor Partida	1	1
6	1101A3	Junta, Tampa Lateral: Esquerda	0,6	5	11377-KVK-900	Junta, Tampa Motor Partida	1	1
				6	11395-KVK-900	Junta, Tampa Lateral Esquerda	1	1
				7	90004-GHR-670	Parafuso, Flange, 6x25 (NSHF)	1	1
				8	90004-GHR-700	Parafuso, Flange, 6x35 (NSHF)	6	6
				9	90004-GHR-760	Parafuso, Flange, 6x65 (NSHF)	7	7
				10	90084-KPS-900	Tampa, 14mm	1	1
				11	90087-KSS-900	Tampa, 30mm	1	1
				12	90702-KRM-840	Pino, Guia, 8x14	4	4
				13	91011-GCE-D61	Rolamento, Radial Esferas, 6000	1	1
					91011-GCE-D62	Rolamento, Radial Esferas, 6000	1	1
				14	91021-148-004	Rolamento, Agulhas, 1010 (NTN)	1	1
					91022-KPF-961	Rolamento, Agulhas, 1010	1	1
				15	91303-KRM-840	Anel, Vedação, 13,8x2,5	1	1
				16	91356-KSS-900	Anel, Vedação, 30mm	1	1

2



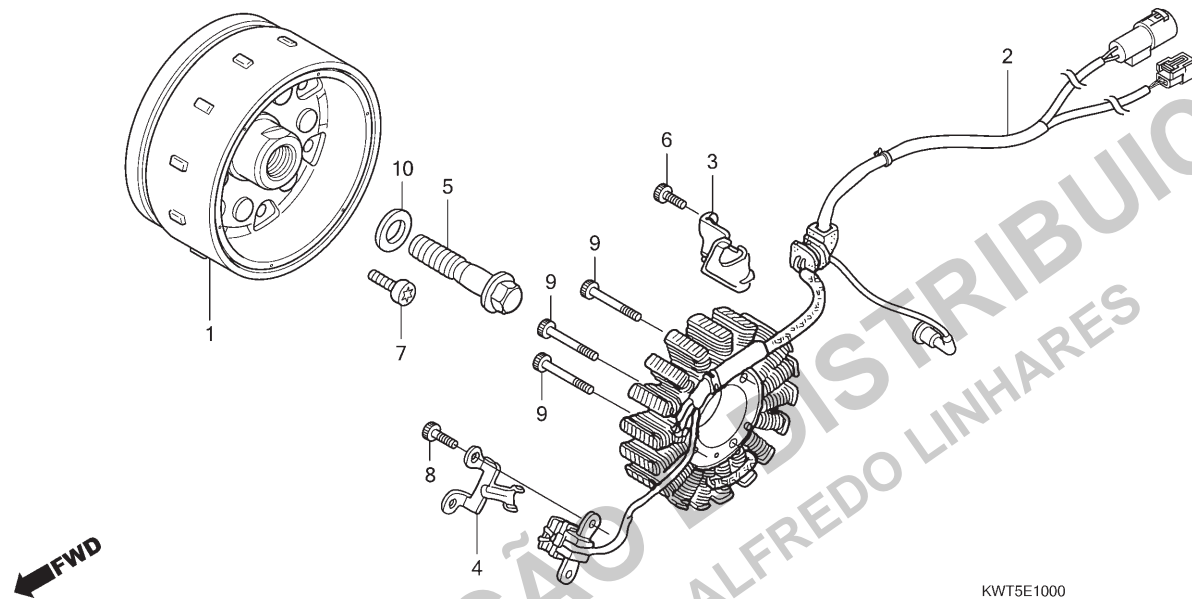
**Voltar
Back
Volver**



Voltar
Back
Volver

Ref. Nº	L.O.N.	Service Item	F.R.T.	Ref. Nº	Part. Nº	Description	Reqd. Qty. XRE300 A AA	Serial Nº	Note
1	1101A6	Cover, Crankcase: Left	0.7	1	11340-KVK-900	Cover Comp., L. Crankcase	1 1
3	1101B0	Cover, Crankcase: Left Rear	0.1	2	11352-KVK-900	Guide Comp., Drive Chain	1 1
4	(5)	3	11360-KWT-900	Cover Comp., L. Rr.	1 1
	1101B3	Cover, Starter	0.1	4	11370-KVK-900	Cover Comp., Starter	1 1
6	1101A3	Gasket, Crankcase Cover: Left	0.6	5	11377-KVK-900	Gasket, Starter Cover	1 1
				6	11395-KVK-900	Gasket, L. Crankcase Cover	1 1
				7	90004-GHR-670	Bolt, Flange, 6x25 (NSHF)	1 1
				8	90004-GHR-700	Bolt, Flange, 6x35 (NSHF)	6 6
				9	90004-GHR-760	Bolt, Flange, 6x65 (NSHF)	7 7
				10	90084-KPS-900	Cap, 14mm	1 1
				11	90087-KSS-900	Cap, 30mm	1 1
				12	90702-KRM-840	Dowel Pin, 8x14	4 4
				13	91011-GCE-D61	Bearing, Radial Ball, 6000	1 1
					91011-GCE-D62	Bearing, Radial Ball, 6000	1 1
				14	91021-148-004	Bearing, Needle, 1010 (NTN)	1 1
					91022-KPF-961	Bearing, Needle, 1010	1 1
				15	91303-KRM-840	O-Ring, 13.8x2.5	1 1
				16	91356-KSS-900	O-Ring, 30mm	1 1
Nº de Ref.	NOMO.	Artículo de servicio	THLL	Nº de Ref.	Nº de pieza	Descripción	Cant. Reqd XRE300 A AA	Nº de série	Nota
1	1101A6	Cubierta, Lateral: Izquierda	0,7	1	11340-KVK-900	Cubierta, Lateral Izquierda	1 1
3	1101B0	Cubierta, Lateral: Trasera Izquierda .	0,1	2	11352-KVK-900	Guía, Cadena de Transmisión	1 1
4	(5)	3	11360-KWT-900	Cubierta, Trasera Izquierda	1 1
	1101B3	Cubierta, Arranque	0,1	4	11370-KVK-900	Cubierta, Arranque	1 1
6	1101A3	Empaquetadura, Cubierta Lateral:	0,6	5	11377-KVK-900	Empaquetadura, Cubierta Arranque	1 1
		Izquierda		6	11395-KVK-900	Empaquetadura, Cubierta Lateral			
					Izquierda	1 1
				7	90004-GHR-670	Perno, Reborde, 6x25 (NSHF)	1 1
				8	90004-GHR-700	Perno, Reborde, 6x35 (NSHF)	6 6
				9	90004-GHR-760	Perno, Reborde, 6x65 (NSHF)	7 7
				10	90084-KPS-900	Tapa, 14mm	1 1
				11	90087-KSS-900	Tapa, 30mm	1 1
				12	90702-KRM-840	Perno de Guía, 8x14	4 4
				13	91011-GCE-D61	Cojinete, Radial de Bolas, 6000	1 1
					91011-GCE-D62	Cojinete, Radial de Bolas, 6000	1 1
				14	91021-148-004	Cojinete, Agujas, 1010 (NTN)	1 1
					91022-KPF-961	Cojinete, Agujas, 1010	1 1
				15	91303-KRM-840	Anillo Tórico, 13,8x2,5	1 1
				16	91356-KSS-900	Anillo Tórico, 30mm	1 1

M-10
Gerador
Generator
Generador



Ref. Nº	N.O.S.	Item de serviço	T.M.O.	Ref. Nº	Nº da peça	Descrição	Qtd. XRE300		Nº de série	Tipo
							A	AA		
1	613105	Rotor ou Volante	0,9	1	31110-KVK-901	Volante Comp.	1	1
2	6131A3	Estator	0,9	2	31120-KWT-901	Estator Comp.	1	1
				3	32111-KVK-900	Braçadeira, Fliação Gerador C.A.	1	1
				4	32112-KVK-900	Braçadeira, Fliação Gerador Pulsos	1	1
				5	90023-MA6-000	Parafuso, Flange, 12x45	1	1
				6	90071-ME9-000	Parafuso, Allen, 6x15	1	1
				7	90085-KVK-900	Parafuso, Torx, 7mm	6	6
				8	90089-KCZ-000	Parafuso, Allen, 5x14	2	2
				9	90116-375-000	Parafuso, Allen, 6x38	3	3
				10	90504-KPF-900	Arruela, 12,5x26x4,3	1	1

2

←
Voltar
Back
Volver

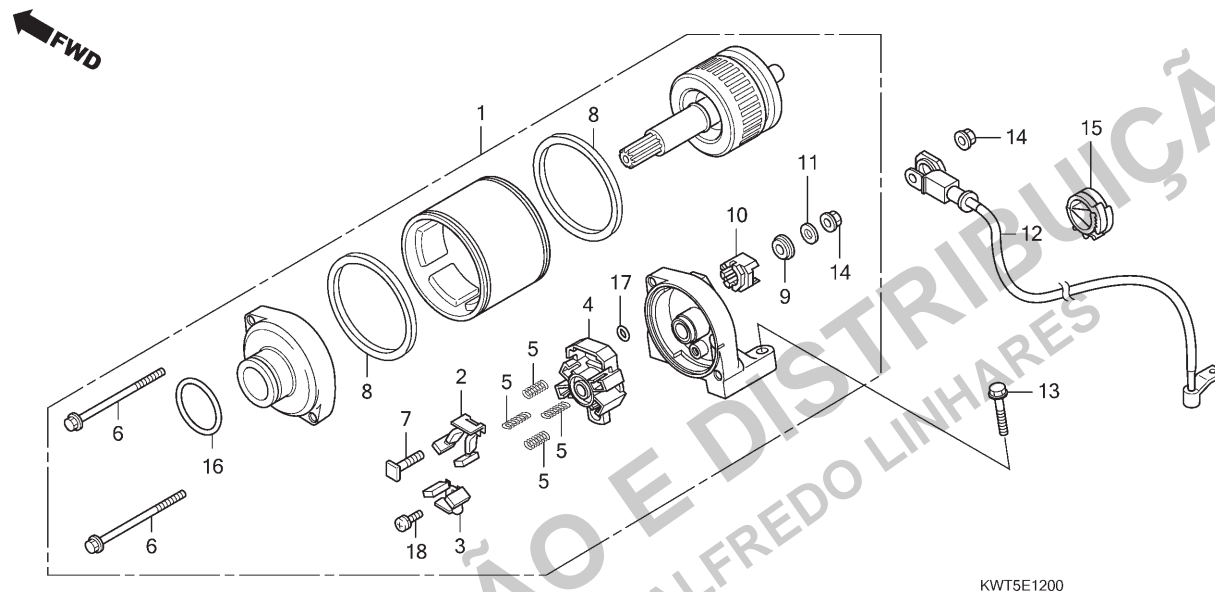
2



Voltar
Back
Volver

Ref. Nº	L.O.N.	Service Item	F.R.T.	Ref. Nº	Part. Nº	Description	Reqd. Qty. XRE300 A AA	Serial Nº	Note
1	613105	Rotor or Flywheel	0.9	1	31110-KVK-901	Flywheel Comp.	1 1
2	6131A3	Stator	0.9	2	31120-KWT-901	Stator Comp.	1 1
				3	32111-KVK-900	Clamper, A.C. Generator Cord	1 1
				4	32112-KVK-900	Clamper, Pulse Generator Cord	1 1
				5	90023-MA6-000	Bolt, Flange, 12x45	1 1
				6	90071-ME9-000	Bolt, Socket, 6x15	1 1
				7	90085-KVK-900	Bolt, Torx, 7mm	6 6
				8	90089-KCZ-000	Bolt, Socket, 5x14	2 2
				9	90116-375-000	Bolt, Socket, 6x38	3 3
				10	90504-KPF-900	Washer, 12.5x26x4.3	1 1
Nº de Ref.	NOMO.	Artículo de servicio	THLL	Nº de Ref.	Nº de pieza	Descripción	Cant. Reqd XRE300 A AA	Nº de série	Nota
1	613105	Rotor o Generador	0,9	1	31110-KVK-901	Ens. Generador	1 1
2	6131A3	Estator	0,9	2	31120-KWT-901	Estator	1 1
				3	32111-KVK-900	Abrazadera, Cableado Generador A.C.	1 1
				4	32112-KVK-900	Abrazadera, Cableado Generador Pulso	1 1
				5	90023-MA6-000	Perno, Reborde, 12x45	1 1
				6	90071-ME9-000	Tornillo, Allen, 6x15	1 1
				7	90085-KVK-900	Perno, Torx, 7mm	6 6
				8	90089-KCZ-000	Tornillo, Allen, 5x14	2 2
				9	90116-375-000	Perno, Allen, 6x38	3 3
				10	90504-KPF-900	Arandela, 12,5x26x4,3	1 1

M-12
Motor de Partida
Starting Motor
Motor de Arranque



KWT5E1200

Ref. Nº	N.O.S.	Item de serviço	T.M.O.	Ref. Nº	Nº da peça	Descrição	Qty. XRE300		Nº de série	Tipo
							A	AA		
1	612105	Motor, Partida	0,7	1	31200-KVK-901	Motor Partida, Conj.	1	1
2		(3,4,5)		2	31201-MEW-921	Escovas A, Jogo	1	1
	6121A4	Terminal, Escovas (Partida)	0,8	3	31202-MEW-921	Escovas B, Jogo	1	1
		• Nota: Mesmo tempo para duas unidades		4	31203-MEW-921	Suporte, Escovas	1	1
12	612115	Cabo, Motor Partida	0,8	5	31204-MEW-921	Mola, Escovas	4	4
				6	31205-HP5-601	Parafuso, Fixação	2	2
				7	31206-MEW-921	Parafuso, Terminal	1	1
				8	31207-HP5-601	Anel	2	2
				9	31208-MEW-921	Isolador	1	1
				10	31209-MEW-921	Limitador, Terminal	1	1
				11	31210-MEW-921	Arruela	1	1
				12	32410-KWT-900	Cabo, Motor Partida	1	1
				13	90004-GHR-680	Parafuso, Flange, 6x28 (NSHF)	2	2
				14	90071-MB0-000	Porca-arruela, 6mm	2	2
				15	90684-ZA0-601	Presilha, Fiação	1	1
				16	91309-425-003	Anel, Vedação, 24,4x3,1 (ARAI)	1	1
				17	91320-MB0-000	Anel, Vedação	1	1
				18	93892-05012-08	Parafuso-arruela, 5x12	1	1

2



**Voltar
Back
Volver**



**Voltar
Back
Volver**

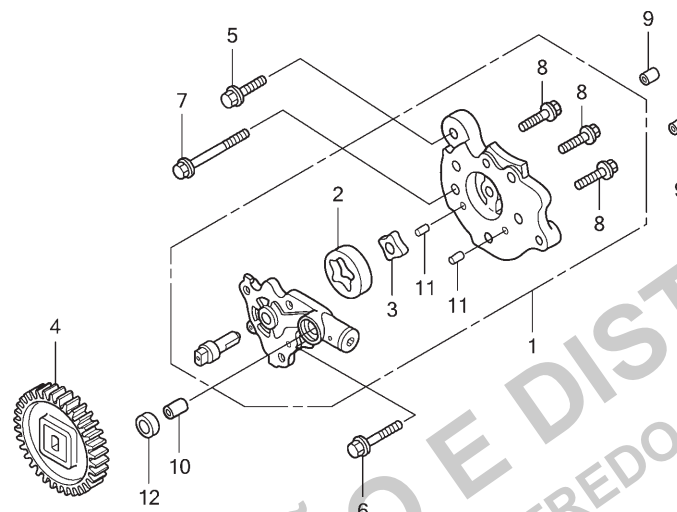
Ref. Nº	L.O.N.	Service Item	F.R.T.	Ref. Nº	Part. Nº	Description	Reqd. Qty. XRE300 A AA	Serial Nº	Note
1	612105	Motor, Starting	0.7	1	31200-KVK-901	Motor Assy., Starter	1 1
2		(3,4,5)		2	31201-MEW-921	Brush Set A, Carbon	1 1
	6121A4	Terminal, Brush(Starter)	0.8	3	31202-MEW-921	Brush Set B, Carbon	1 1
		• Note: Same Time for Two Units		4	31203-MEW-921	Holder, Brush	1 1
12	612115	Cable, Starter Motor	0.8	5	31204-MEW-921	Spring, Carbon Brush	4 4
				6	31205-HP5-601	Bolt, Setting	2 2
				7	31206-MEW-921	Bolt, Terminal	1 1
				8	31207-HP5-601	Ring	2 2
				9	31208-MEW-921	Insulator	1 1
				10	31209-MEW-921	Stopper, Terminal	1 1
				11	31210-MEW-921	Washer	1 1
				12	32410-KWT-900	Cable, Starter Motor	1 1
				13	90004-GHR-680	Bolt, Flange, 6x28 (NSHF)	2 2
				14	90071-MB0-000	Nut-Washer, 6mm	2 2
				15	90684-ZA0-601	Clip, Harness	1 1
				16	91309-425-003	O-Ring, 24.4x3.1 (ARAI)	1 1
				17	91320-MB0-000	O-Ring	1 1
				18	93892-05012-08	Screw-Washer, 5x12	1 1
Nº de Ref.	NOMO.	Artículo de servicio	THLL	Nº de Ref.	Nº de pieza	Descripción	Cant. Reqd XRE300 A AA	Nº de série	Nota
1	612105	Motor, Arranque	0,7	1	31200-KVK-901	Ens. Motor de Arranque	1 1
2		(3,4,5)		2	31201-MEW-921	Escobilla A Juego, Carbón	1 1
	6121A4	Terminal, Escobillas (Arranque)	0,8	3	31202-MEW-921	Escobilla B Juego, Carbón	1 1
		• Nota: Mesmo tempo para dos unidades		4	31203-MEW-921	Suporte, Escobilla	1 1
12	612115	Cable, Motor de Arranque	0,8	5	31204-MEW-921	Resorte, Escobilla	4 4
				6	31205-HP5-601	Perno, Fijación	2 2
				7	31206-MEW-921	Perno, Terminal	1 1
				8	31207-HP5-601	Anillo	2 2
				9	31208-MEW-921	Aislador	1 1
				10	31209-MEW-921	Limitador, Terminal	1 1
				11	31210-MEW-921	Arandela	1 1
				12	32410-KWT-900	Cable, Motor de Arranque	1 1
				13	90004-GHR-680	Perno, Reborde, 6x28 (NSHF)	2 2
				14	90071-MB0-000	Tuerca-arandela, 6mm	2 2
				15	90684-ZA0-601	Presilla, Cableado	1 1
				16	91309-425-003	Anillo Tórico, 24,4x3,1 (ARAI)	1 1
				17	91320-MB0-000	Anillo Tórico	1 1
				18	93892-05012-08	Tornillo-arandela, 5x12	1 1

M-13

Cárter • Bomba de Óleo

Oil Pan • Oil Pump

cárter de Aceite • Bomba de Aceite



KWT5E1300



Ref. Nº	N.O.S.	Item de serviço	T.M.O.	Ref. Nº	Nº da peça	Descrição	Qtd. XRE300		Nº de série	Tipo
							A	AA		
1	113105	Bomba Óleo, Conj.	1,2	1	15100-KVK-900	Bomba Óleo, Conj.	1	1
4	1131C4	Engrenagem, Movida Bomba Óleo	0,7	2	15122-KPF-900	Rotor, Externo Bomba Óleo	1	1
				3	15123-KPF-900	Rotor, Interno Bomba Óleo	1	1
				4	15130-KVK-900	Engrenagem Comp., Movida Bomba Óleo (32D)	1	1
				5	90004-GHR-660	Parafuso, Flange, 6x22 (NSHF)	1	1
				6	90004-GHR-700	Parafuso, Flange, 6x35 (NSHF)	1	1
				7	90004-GHR-790	Parafuso, Flange, 6x80 (NSHF)	1	1
				8	90040-GHR-660	Parafuso, Flange, 6x16	3	3
				9	96001-06016-00	Parafuso, Flange, 6x16	3	3
				10	90702-KRM-840	Pino, Guia, 8x14	2	2
				11	90703-KRM-840	Pino, Guia, 10x12	1	1
				12	90707-KPF-960	Pino, Guia, 4x6,5	2	2
					94303-04065	Pino C, Guia, 4x6,5	2	2
					91303-KPF-960	Junta, Borracha	1	1

2



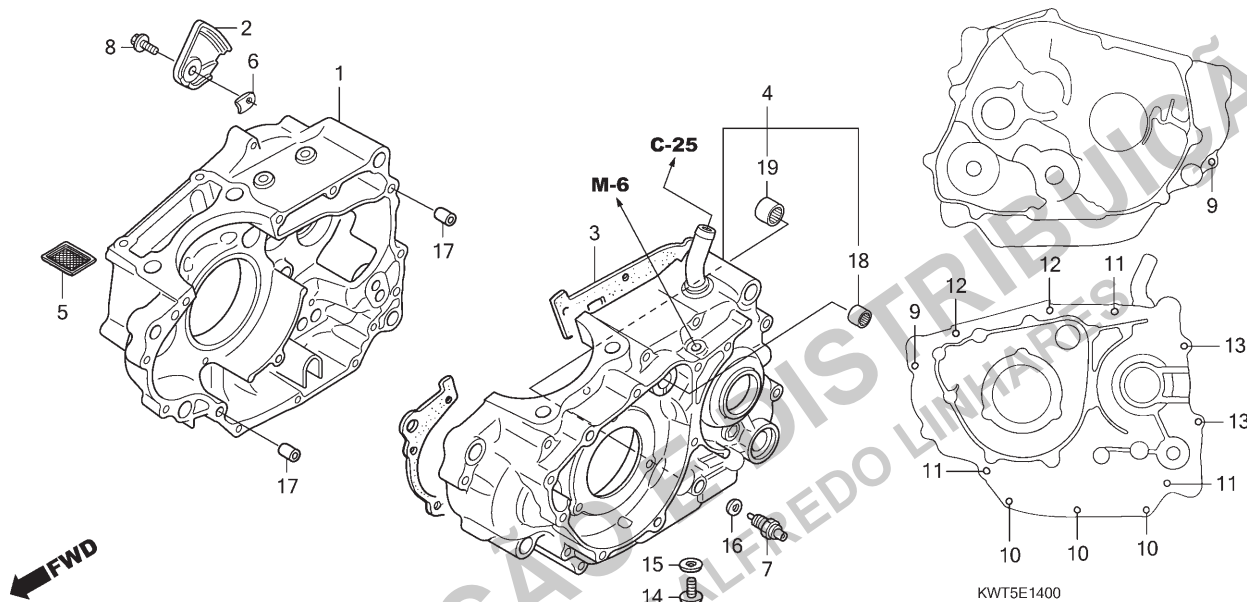
Voltar
Back
Volver



Voltar
Back
Volver

Ref. Nº	L.O.N.	Service Item	F.R.T.	Ref. Nº	Part. Nº	Description	Reqd. Qty. XRE300 A AA	Serial Nº	Note
1	113105	Pump Assy., Oil	1.2	1	15100-KVK-900	Pump Assy., Oil	1 1
4	1131C4	Gear, Oil Pump Driven	0.7	2	15122-KPF-900	Rotor, Oil Pump Outer	1 1
				3	15123-KPF-900	Rotor, Oil Pump Inner	1 1
				4	15130-KVK-900	Gear Comp., Oil Pump Driven (32T)	1 1
				5	90004-GHR-660	Bolt, Flange, 6x22 (NSHF)	1 1
				6	90004-GHR-700	Bolt, Flange, 6x35 (NSHF)	1 1
				7	90004-GHR-790	Bolt, Flange, 6x80 (NSHF)	1 1
				8	90040-GHR-660	Bolt, Flange, 6x16	3 3
					96001-06016-00	Bolt, Flange, 6x16	3 3
				9	90702-KRM-840	Dowel Pin, 8x14	2 2
				10	90703-KRM-840	Dowel Pin, 10x12	1 1
				11	90707-KPF-960	Dowel Pin, 4x6.5	2 2
					94303-04065	Pin C, Dowel, 4x6.5	2 2
				12	91303-KPF-960	Gasket, Rubber	1 1
Nº de Ref.	NOMO.	Artículo de servicio	THLL	Nº de Ref.	Nº de pieza	Descripción	Cant. Req'd XRE300 A AA	Nº de série	Nota
1	113105	Ens. Bomba de Aceite	1,2	1	15100-KVK-900	Ens. Bomba de Aceite	1 1
4	1131C4	Engranaje, Mandado Bomba de Aceite	0,7	2	15122-KPF-900	Rotor, Exterior Bomba de Aceite	1 1
				3	15123-KPF-900	Rotor, Interior Bomba de Aceite	1 1
				4	15130-KVK-900	Engranaje, Mandado Bomba de Aceite (32D)	1 1
				5	90004-GHR-660	Perno, Reborde, 6x22 (NSHF)	1 1
				6	90004-GHR-700	Perno, Reborde, 6x35 (NSHF)	1 1
				7	90004-GHR-790	Perno, Reborde, 6x80 (NSHF)	1 1
				8	90040-GHR-660	Perno, Reborde, 6x16	3 3
					96001-06016-00	Perno, Reborde, 6x16	3 3
				9	90702-KRM-840	Perno de Guia, 8x14	2 2
				10	90703-KRM-840	Perno de Guia, 10x12	1 1
				11	90707-KPF-960	Perno de Guia, 4x6,5	2 2
					94303-04065	Perno de Guia C, 4x6,5	2 2
				12	91303-KPF-960	Empaquetadura, Goma	1 1

M-14
Carcaça do Motor
Crankcase
Cárter del Motor



Ref. Nº	N.O.S.	Item de serviço	T.M.O.	Ref. Nº	Nº da peça	Descrição	Qtd. XRE300		Nº de série	Tipo
							A	AA		
1	110120	Carcaça Motor: Direita	7,7	1	11100-KVK-900	Carcaça Motor Comp., Direita	1	1
		• Inclui: Remoção e instalação do motor		2	11110-KPF-900	Placa, Respiro	1	1
				3	11191-KVK-900	Junta, Carcaça Motor	1	1
3	110110	Junta, Carcaça Motor	7,1	4	11200-KVK-900	Carcaça Motor Comp., Esquerda	1	1
		• Inclui: Remoção e instalação do motor		5	15421-KK0-000	Tela, Filtro Óleo	1	1
4	110115	Carcaça Motor: Esquerda	8,5	6	23522-KW3-000	Placa B, Fixação Rolamento	1	1
		• Inclui: Remoção e instalação do motor		7	35600-HN7-003	Interruptor Conj., Ponto Morto	1	1
	1101A2	Carcaça Motor: Ambas	8,9	8	90004-GHR-630	Parafuso, Flange, 6x16 (NSHF)	1	1
		• Inclui: Remoção e instalação do motor		9	90004-GHR-700	Parafuso, Flange, 6x35 (NSHF)	2	2
				10	90004-GHR-740	Parafuso, Flange, 6x55 (NSHF)	3	3
5	1131B5	Tela, Filtro Óleo	0,7	11	90004-GHR-770	Parafuso, Flange, 6x70 (NSHF)	3	3
7	6151B8	Interruptor, Ponto Morto	0,2	12	90004-GHR-790	Parafuso, Flange, 6x80 (NSHF)	2	2
				13	90004-GHR-810	Parafuso, Flange, 6x90 (NSHF)	2	2
				14	90131-KRM-840	Parafuso, Plugue Drenagem, 12mm	1	1
				15	90401-KRM-R20	Arruela, Plugue Drenagem, 12mm	1	1
				16	90443-KR0-000	Arruela, Interruptor Ponto Morto	1	1
				17	90702-KRM-840	Pino, Guia, 8x14	2	2
				18	91021-148-004	Rolamento, Agulhas, 1010 (NTN)	1	1
					91022-KPF-961	Rolamento, Agulhas, 1010	1	1
				19	91053-KPF-901	Rolamento, Agulhas, 12x16x10 (INA)	1	1
					91053-719-004	Rolamento, Agulhas, 12x16x10 (TOYO)	1	1
					91053-719-005	Rolamento, Agulhas, 12x16x10 (NTN) ...	1	1

2



**Voltar
Back
Volver**



**Voltar
Back
Volver**

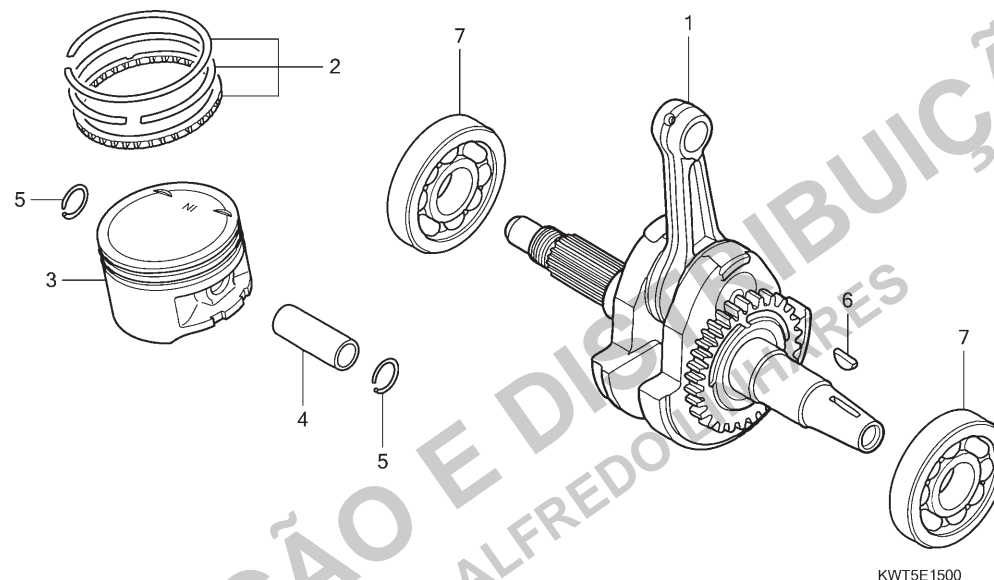
Ref. Nº	L.O.N.	Service Item	F.R.T.	Ref. Nº	Part. Nº	Description	Reqd. Qty. XRE300 A AA	Serial Nº	Note
1	110120	Crankcase: Right 7.7		1	11100-KVK-900	Crankcase Comp., R.	1 1		
		• Includes: Engine Removal and Installation		2	11110-KPF-900	Plate, Breather	1 1		
3	110110	Gasket, Crankcase 7.1		3	11191-KVK-900	Gasket, Crankcase	1 1		
		• Includes: Engine Removal and Installation		4	11200-KVK-900	Crankcase Comp., L.	1 1		
4	110115	Crankcase: Left 8.5		5	15421-KK0-000	Screen, Oil Filter	1 1		
		• Includes: Engine Removal and Installation		6	23522-KW3-000	Plate B, Bearing Setting	1 1		
		• Includes: Engine Removal and Installation		7	35600-HN7-003	Switch Assy., Neutral	1 1		
	1101A2	Crankcase: Both 8.9		8	90004-GHR-630	Bolt, Flange, 6x16 (NSHF)	1 1		
		• Includes: Engine Removal and Installation		9	90004-GHR-700	Bolt, Flange, 6x35 (NSHF)	2 2		
5	1131B5	Screen, Oil Filter 0.7		10	90004-GHR-740	Bolt, Flange, 6x55 (NSHF)	3 3		
7	6151B8	Switch, Neutral 0.2		11	90004-GHR-770	Bolt, Flange, 6x70 (NSHF)	3 3		
				12	90004-GHR-790	Bolt, Flange, 6x80 (NSHF)	2 2		
				13	90004-GHR-810	Bolt, Flange, 6x90 (NSHF)	2 2		
				14	90131-KRM-840	Bolt, Drain Plug, 12mm	1 1		
				15	90401-KRM-R20	Washer, Drain Plug, 12mm	1 1		
				16	90443-KR0-000	Washer, Neutral Switch	1 1		
				17	90702-KRM-840	Dowel Pin, 8x14	2 2		
				18	91021-148-004	Bearing, Needle, 1010 (NTN)	1 1		
					91022-KPF-961	Bearing, Needle, 1010	1 1		
				19	91053-KPF-901	Bearing, Needle, 12x16x10 (INA)	1 1		
					91053-719-004	Bearing, Needle, 12x16x10 (TOYO)	1 1		
					91053-719-005	Bearing, Needle, 12x16x10 (NTN)	1 1		
Nº de Ref.	NOMO.	Artículo de servicio	THLL	Nº de Ref.	Nº de pieza	Descripción	Cant. Reqd XRE300 A AA	Nº de série	Nota
1	110120	Cárter del Motor: Derecha 7,7		1	11100-KVK-900	Cárter del Motor, Derecha	1 1		
		• Incluye: Remoción e instalación del motor		2	11110-KPF-900	Placa, Respiradero	1 1		
3	110110	Empaquetadura, Cárter del Motor 7,1		3	11191-KVK-900	Empaquetadura, Cárter del Motor	1 1		
		• Incluye: Remoción e instalación del motor		4	11200-KVK-900	Cárter del Motor, Izquierda	1 1		
4	110115	Cárter del Motor: Izquierda 8,5		5	15421-KK0-000	Tamiz, Filtro de Aceite	1 1		
		• Incluye: Remoción e instalación del motor		6	23522-KW3-000	Placa B, Fijación Cojinete	1 1		
		• Incluye: Remoción e instalación del motor		7	35600-HN7-003	Ens. Interruptor, Punto Muerto	1 1		
	1101A2	Cárter del Motor: Ambas 8,9		8	90004-GHR-630	Perno, Reborde, 6x16(NSHF)	1 1		
		• Incluye: Remoción e instalación del motor		9	90004-GHR-700	Perno, Reborde, 6x35 (NSHF)	2 2		
5	1131B5	Tamiz, Filtro de Aceite 0,7		10	90004-GHR-740	Perno, Reborde, 6x55 (NSHF)	3 3		
7	6151B8	Interruptor, Punto Muerto 0,2		11	90004-GHR-770	Perno, Reborde, 6x70 (NSHF)	3 3		
				12	90004-GHR-790	Perno, Reborde, 6x80 (NSHF)	2 2		
				13	90004-GHR-810	Perno, Reborde, 6x90 (NSHF)	2 2		
				14	90131-KRM-840	Perno, Plugue de Drenaje, 12mm	1 1		
				15	90401-KRM-R20	Arandela, Plugue de Drenaje, 12mm	1 1		
				16	90443-KR0-000	Arandela, Interruptor Punto Muerto	1 1		
				17	90702-KRM-840	Perno de Guía, 8x14	2 2		
				18	91021-148-004	Cojinete, Agujas, 1010 (NTN)	1 1		
					91022-KPF-961	Cojinete, Agujas, 1010	1 1		
				19	91053-KPF-901	Cojinete, Agujas, 12x16x10 (INA)	1 1		
					91053-719-004	Cojinete, Agujas, 12x16x10 (TOYO)	1 1		
					91053-719-005	Cojinete, Agujas, 12x16x10 (NTN)	1 1		

M-15

Árvore de Manivelas • Pistão

Crankshaft • Piston

Cigüeñal • Pistón



Ref. Nº	N.O.S.	Item de serviço	T.M.O.	Ref. Nº	Nº da peça	Descrição	Qtd. XRE300 A AA	Nº de série	Tipo
1	1101B5	Árvore de Manivelas 8,0		1	13000-KVK-900	Árvore Manivelas, Comp.	1 1
		• Inclui: Remoção e instalação do motor		2	13011-KVK-900	Anéis Pistão, Jogo (STD.)	1 1
					13021-KVK-900	Anéis Pistão, Jogo (0,25)	(1) (1)
3	111103	Anel, Pistão e/ou Pistão (Um) 5,0			13031-KVK-900	Anéis Pistão, Jogo (0,50)	(1) (1)
		• Inclui: Remoção e instalação do motor		3	13101-KVK-900	Pistão (STD.)	1 1
					13102-KVK-900	Pistão (0,25)	(1) (1)
					13103-KVK-900	Pistão (0,50)	(1) (1)
7	1101B6	Rolamento, Árvore Manivelas: Esquerda 7,9		4	13111-KVK-900	Pino, Pistão	1 1
		• Inclui: Remoção e instalação do motor		5	13112-KVK-900	Trava, Pino Pistão, 18mm	2 2
	1101B7	Rolamento, Árvore Manivelas: Direita 7,3		6	90741-KVK-900	Chave, Woodruff, 25x14x4,6	1 1
		• Inclui: Remoção e instalação do motor		7	91001-KVK-901	Rolamento, Radial Esferas, 32x80x18	2 2
	1101G0	Rolamento, Árvore Manivelas: Ambas 8,1					
		• Inclui: Remoção e instalação do motor					

2



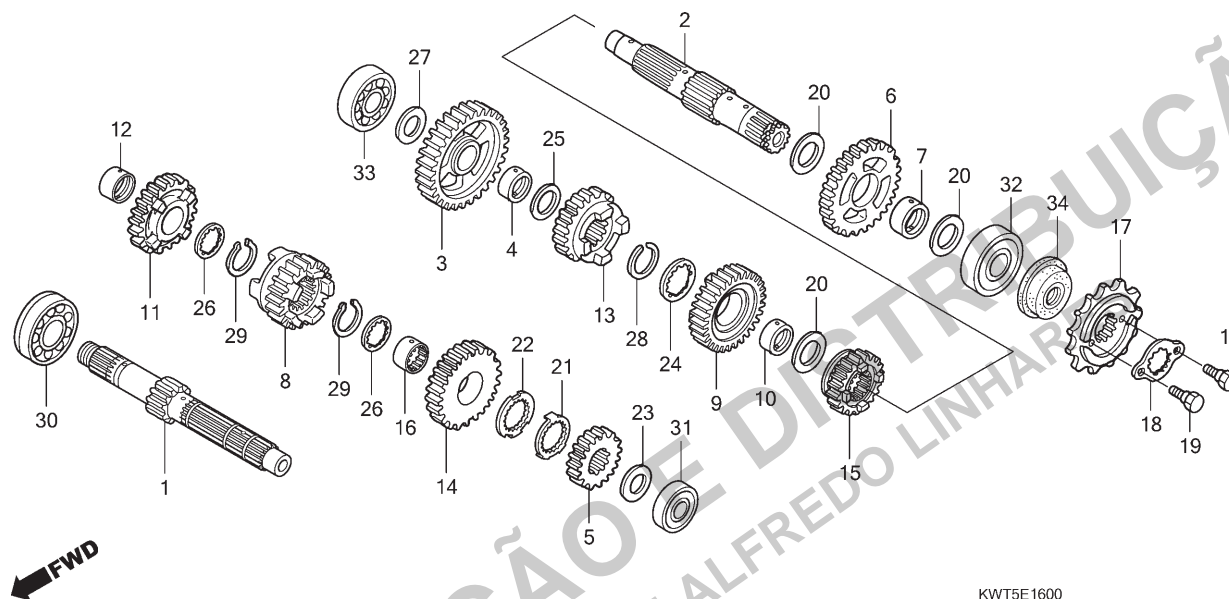
Voltar
Back
Volver



Voltar
Back
Volver

Ref. Nº	L.O.N.	Service Item	F.R.T.	Ref. Nº	Part. Nº	Description	Reqd. Qty. XRE300 A AA	Serial Nº	Note
1	1101B5	Crankshaft • Includes: Engine Removal and Installation (2,4,5)	8.0	1	13000-KVK-900	Crankshaft Comp.	1 1
3	111103	Ring, Piston and/or Piston (One) • Includes: Engine Removal and Installation	5.0	2	13011-KVK-900	Ring Set, Piston (STD.)	1 1
7	1101B6	Bearing, Crankshaft: Left • Includes: Engine Removal and Installation	7.9	13021-KVK-900	Ring Set, Piston (0.25)	(1) (1)
1101B7	Bearing, Crankshaft: Right • Includes: Engine Removal and Installation	7.3	13031-KVK-900	Ring Set, Piston (0.50)	(1) (1)
1101G0	Bearing, Crankshaft: Both • Includes: Engine Removal and Installation	8.1	3	13101-KVK-900	Piston (STD.)	1 1
			13102-KVK-900	Piston (0.25)	(1) (1)
			13103-KVK-900	Piston (0.50)	(1) (1)
			4	13111-KVK-900	Pin, Piston	1 1
			5	13112-KVK-900	Clip, Piston Pin, 18mm	2 2
			6	90741-KVK-900	Key, Woodruff, 25x14x4.6	1 1
			7	91001-KVK-901	Bearing, Radial Ball, 32x80x18	2 2
Nº de Ref.	NOMO.	Artículo de servicio	THLL	Nº de Ref.	Nº de pieza	Descripción	Cant. Reqd. XRE300 A AA	Nº de série	Nota
1	1101B5	Cigüeñal • Incluye: Remoción e instalación del motor (2,4,5)	8,0	1	13000-KVK-900	Ens. Cigüeñal	1 1
3	111103	Anillo, Pistón y/o Pistón (Uno) • Incluye: Remoción e instalación del motor	5,0	2	13011-KVK-900	Anillo del Pistón, Juego (STD.)	1 1
7	1101B6	Cojinete, Cigüeñal: Izquierdo • Incluye: Remoción e instalación del motor	7,9	13021-KVK-900	Anillo del Pistón, Juego (0,25)	(1) (1)
1101B7	Cojinete, Cigüeñal: Derecho • Incluye: Remoción e instalación del motor	7,3	13031-KVK-900	Anillo del Pistón, Juego (0,50)	(1) (1)
1101G0	Cojinete, Cigüeñal: Ambos • Incluye: Remoción e instalación del motor	8,1	3	13101-KVK-900	Pistón (STD.)	1 1
			13102-KVK-900	Pistón (0,25)	(1) (1)
			13103-KVK-900	Pistón (0,50)	(1) (1)
			4	13111-KVK-900	Pasador, Pistón	1 1
			5	13112-KVK-900	Presilla, Pasador del Pistón, 18mm	2 2
			6	90741-KVK-900	Llave, Woodruff, 25x14x4,6	1 1
			7	91001-KVK-901	Cojinete, Radial de Bolas, 32x80x18	2 2

M-16
Transmissão
Transmission
Transmisión



Ref. Nº	N.O.S.	Item de serviço	T.M.O.	Ref. Nº	Nº da peça	Descrição	Qtd. XRE300		Nº de série	Tipo
							A	AA		
1		(5,8,11,14)		1	23211-KVK-900	Árvore, Principal (12D)	1	1
210141		Árvore Principal, Transmissão 7,3		2	23220-KVK-900	Árvore, Secundária Comp.	1	1
		• Inclui: Remoção e instalação do motor		3	23411-KVK-900	Engrenagem, Secundária 1ª (38D)	1	1
210141A		• Substituição da árvore secundária adicionar 0,2		4	23412-KVK-900	Bucha, 18x21x11,8	1	1
2		(3,6,9,13,15)		5	23421-KVK-900	Engrenagem, Principal 2ª (17D)	1	1
210142		Árvore Secundária, Transmissão 7,3		6	23431-KVK-900	Engrenagem, Secundária 2ª (33D)	1	1
		• Inclui: Remoção e instalação do motor		7	23432-KVK-900	Bucha, 22x25x11,1	1	1
210142A		• Substituição da árvore principal adicionar 0,2		8	23441-KVK-900	Engrenagem, Principal 3ª (21D)	1	1
17	213135	Pinhão, Transmissão 0,3		9	23451-KVK-900	Engrenagem, Secundária 3ª (29D)	1	1
30	2101C5	Rolamento, Árvore Principal: Direito 7,3		10	23452-KVK-900	Bucha, 22x25x13,1	1	1
		• Inclui: Remoção e instalação do motor		11	23461-KVK-900	Engrenagem, Principal 4ª (24D)	1	1
31	2101C2	Rolamento, Árvore Principal: Esquerdo 8,1		12	23462-KVK-900	Bucha, 20x23x17,4	1	1
		• Inclui: Remoção e instalação do motor		13	23471-KVK-900	Engrenagem, Secundária 4ª (26D)	1	1
2101C6		Rolamento, Árvore Principal: Ambos 8,3		14	23481-KVK-900	Engrenagem, Principal 5ª (26D)	1	1
		• Inclui: Remoção e instalação do motor		15	23491-KVK-900	Engrenagem, Secundária 5ª (23D)	1	1
+				16	23502-KVK-900	Bucha, Entalhada, 23mm	1	1
				17	23800-KVK-900	Pinhão Comp., Transmissão (13D)	1	1
				18	23804-KPF-900	Placa, Fixação	1	1
				19	90084-KRM-840	Parafuso, Fixação Pinhão Transmissão	2	2
				20	90401-KE7-000	Arruela, Encosto, 22,2mm	3	3

2



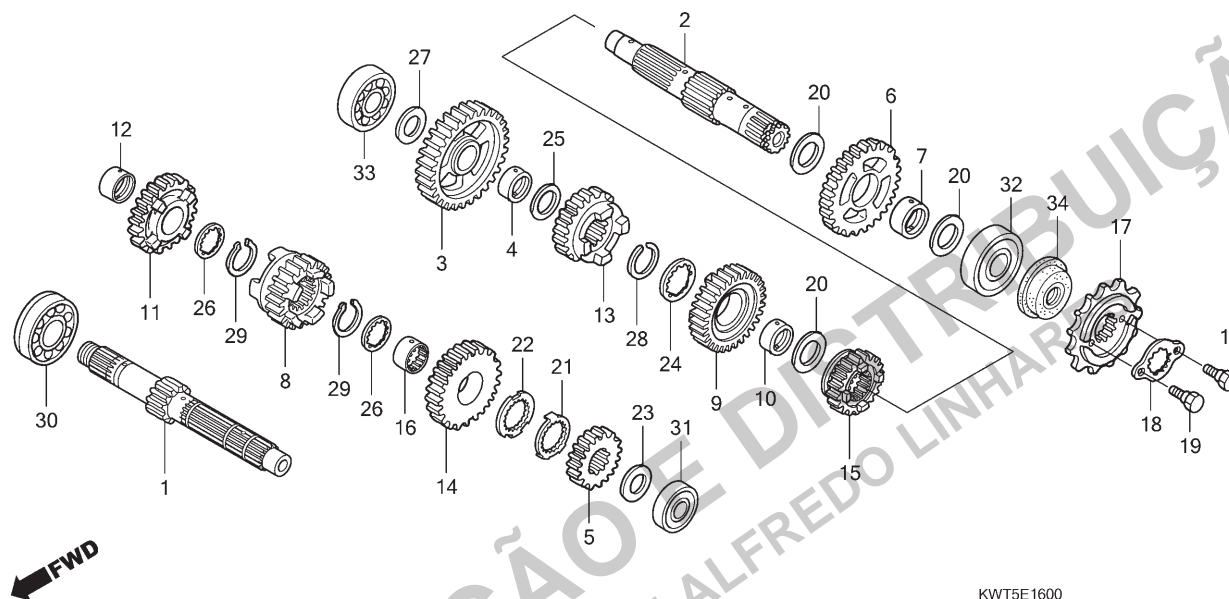
**Voltar
Back
Volver**



**Voltar
Back
Volver**

Ref. Nº	L.O.N.	Service Item	F.R.T.	Ref. Nº	Part. Nº	Description	Reqd. Qty. XRE300 A AA	Serial Nº	Note
1	210141	(5,8,11,14) Mainshaft, Transmission 7.3 • Includes: Engine Removal and Installation	7.3	1	23211-KVK-900	Mainshaft (12T)	1 1		
				2	23220-KVK-900	Countershaft Comp.	1 1		
				3	23411-KVK-900	Gear, Countershaft Low (38T)	1 1		
				4	23412-KVK-900	Bush, 18x21x11.8	1 1		
	210141A	• Replace Countershaft Add 0.2	0.2	5	23421-KVK-900	Gear, Mainshaft Second (17T)	1 1		
2	210142	(3,6,9,13,15) Countershaft, Transmission 7.3 • Includes: Engine Removal and Installation	7.3	6	23431-KVK-900	Gear, Countershaft Second (33T)	1 1		
				7	23432-KVK-900	Bush, 22x25x11.1	1 1		
				8	23441-KVK-900	Gear, Mainshaft Third (21T)	1 1		
	210142A	• Replace Mainshaft Add 0.2	0.2	9	23451-KVK-900	Gear, Countershaft Third (29T)	1 1		
17	213135	Sprocket, Drive 0.3	0.3	10	23452-KVK-900	Bush, 22x25x13.1	1 1		
30	2101C5	Bearing, Mainshaft: Right 7.3 • Includes: Engine Removal and Installation	7.3	11	23461-KVK-900	Gear, Mainshaft Fourth (24T)	1 1		
				12	23462-KVK-900	Bush, 20x23x17.4	1 1		
31	2101C2	Bearing, Mainshaft: Left 8.1 • Includes: Engine Removal and Installation	8.1	13	23471-KVK-900	Gear, Countershaft Fourth (26T)	1 1		
				14	23481-KVK-900	Gear, Mainshaft Fifth (26T)	1 1		
				15	23491-KVK-900	Gear, Countershaft Fifth (23T)	1 1		
	2101C6	Bearing, Mainshaft: Both 8.3 • Includes: Engine Removal and Installation	8.3	16	23502-KVK-900	Collar, Spline, 23mm	1 1		
+				17	23800-KVK-900	Sprocket Comp., Drive (13T)	1 1		
				18	23804-KPF-900	Plate, Fixing	1 1		
				19	90084-KRM-840	Bolt, Drive Sprocket Fixing	2 2		
				20	90401-KE7-000	Washer, Thrust, 22.2mm	3 3		
Nº de Ref.	NOMO.	Artículo de servicio	THLL	Nº de Ref.	Nº de pieza	Descripción	Cant. Reqd XRE300 A AA	Nº de série	Nota
1	210141	(5,8,11,14) Eje Principal, Transmisión 7.3 • Incluye: Remoción e instalación del motor	7.3	1	23211-KVK-900	Eje Principal (12D)	1 1		
				2	23220-KVK-900	Eje Secundario	1 1		
				3	23411-KVK-900	Engranaje, Secundario 1ª (38D)	1 1		
				4	23412-KVK-900	Buje, 18x21x11,8	1 1		
	210141A	• Reemplazo eje secundario, agregar 0.2	0.2	5	23421-KVK-900	Engranaje, Principal 2ª (17D)	1 1		
2	210142	(3,6,9,13,15) Eje Secundario, Transmisión 7.3 • Incluye: Remoción e instalación del motor	7.3	6	23431-KVK-900	Engranaje, Secundario 2ª (33D)	1 1		
				7	23432-KVK-900	Buje, 22x25x11,1	1 1		
				8	23441-KVK-900	Engranaje, Principal 3ª (21D)	1 1		
				9	23451-KVK-900	Engranaje, Secundario 3ª (29D)	1 1		
	210142A	• Reemplazo eje principal, agregar ... 0.2	0.2	10	23452-KVK-900	Buje, 22x25x13,1	1 1		
17	213135	Piñón 0.3	0.3						
30	2101C5	Cojinete, Eje Principal: Derecho 7.3 • Incluye: Remoción e instalación del motor	7.3	11	23461-KVK-900	Engranaje, Principal 4ª (24D)	1 1		
				12	23462-KVK-900	Buje, 20x23x17,4	1 1		
				13	23471-KVK-900	Engranaje, Secundario 4ª (26D)	1 1		
31	2101C2	Cojinete, Eje Principal: Izquierdo 8.1 • Incluye: Remoción e instalación del motor	8.1	14	23481-KVK-900	Engranaje, Principal 5ª (26D)	1 1		
				15	23491-KVK-900	Engranaje, Secundario 5ª (23D)	1 1		
	2101C6	Cojinete, Eje Principal: Ambos 8.3 • Incluye: Remoción e instalación del motor	8.3	16	23502-KVK-900	Collarín, Estriada, 23mm	1 1		
+				17	23800-KVK-900	Piñón (13D)	1 1		
				18	23804-KPF-900	Placa, Fijación	1 1		
				19	90084-KRM-840	Perno, Fijación Piñón	2 2		
				20	90401-KE7-000	Arandela, Empuje, 22,2mm	3 3		

M-16
Transmissão
Transmission
Transmisión



Ref. Nº	N.O.S.	Item de serviço	T.M.O.	Ref. Nº	Nº da peça	Descrição	Qtd. XRE300		Nº de série	Tipo
							A	AA		
32	2101C7	Rolamento, Árvore Secundária: Esquerdo	8,1	21	90401-KVK-900	Arruela, Trava, 20x19x1,0	1	1		
		• Inclui: Remoção e instalação do motor		22	90402-KVK-900	Arruela, Encosto, 20x19x1,0	1	1		
				23	90451-KPS-900	Arruela, Encosto, 15mm	1	1		
				24	90451-KY1-000	Arruela, Entalhada, 22mm	1	1		
33	2101C8	Rolamento, Árvore Secundária: Direito	7,3	25	90452-701-000	Arruela, Encosto, 18mm	1	1		
		• Inclui: Remoção e instalação do motor		26	90453-KRM-840	Arruela, Entalhada, 20mm	2	2		
				27	90454-KF0-000	Arruela, Encosto, 17mm	1	1		
	2101C9	Rolamento, Árvore Secundária: Ambos	8,3	28	90601-329-000	Anel Elástico, 22mm	1	1		
		• Inclui: Remoção e instalação do motor		29	90605-KVS-900	Anel Ajuste, 20mm	2	2		
				30	91003-KPF-901	Rolamento, Radial Esferas, 6204	1	1		
	2101D4	Rolamento, Árvore Principal e Secundária: Todos	8,5	31	91004-KPF-901	Rolamento, Radial Esferas, 6202	1	1		
		• Inclui: Remoção e instalação do motor		32	91004-KW3-004	Rolamento, Esferas, 62/22 (KOYO)	1	1		
				33	91005-KPF-901	Rolamento, Radial Esferas, 17x42x12	1	1		
				34	91201-KW3-003	Retentor, Óleo, 21,5x36x8	1	1		

2



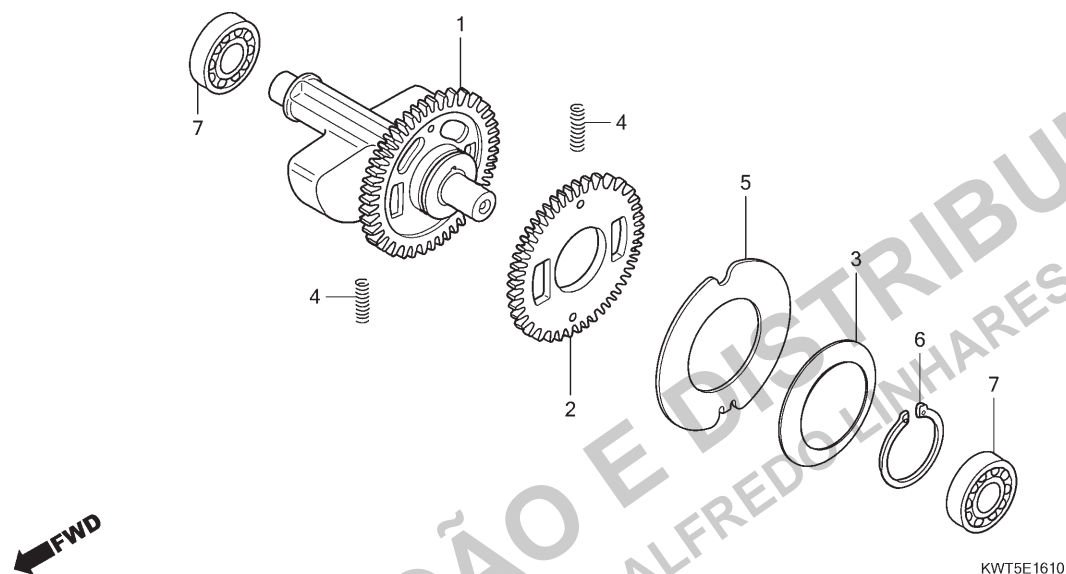
Voltar
Back
Volver



Voltar
Back
Volver

Ref. Nº	L.O.N.	Service Item	F.R.T.	Ref. Nº	Part. Nº	Description	Reqd. Qty. XRE300 A AA	Serial Nº	Note
32	2101C7	Bearing, Countershaft: Left • Includes: Engine Removal and Installation	8.1	21	90401-KVK-900	Washer, Lock, 20x19x1.0	1 1
				22	90402-KVK-900	Washer, Thrust, 20x19x1.0	1 1
33	2101C8	Bearing, Countershaft: Right • Includes: Engine Removal and Installation	7.3	23	90451-KPS-900	Washer, Thrust, 15mm	1 1
				24	90451-KY1-000	Washer, Spline, 22mm	1 1
				25	90452-701-000	Washer, Thrust, 18mm	1 1
	2101C9	Bearing, Countershaft: Both • Includes: Engine Removal and Installation	8.3	26	90453-KRM-840	Washer, Spline, 20mm	2 2
				27	90454-KF0-000	Washer, Thrust, 17mm	1 1
				28	90601-329-000	Circlip, 22mm	1 1
	2101D4	Bearing, Mainshaft and Countershaft: All • Includes: Engine Removal and Installation	8.5	29	90605-KVS-900	Set Ring, 20mm	2 2
				30	91003-KPF-901	Bearing, Radial Ball, 6204	1 1
				31	91004-KPF-901	Bearing, Radial Ball, 6202	1 1
				32	91004-KW3-004	Bearing, Ball, 62/22 (KOYO)	1 1
				33	91005-KPF-901	Bearing, Radial Ball, 17x42x12	1 1
				34	91201-KW3-003	Oil Seal, 21.5x36x8	1 1
Nº de Ref.	NOMO.	Artículo de servicio	THLL	Nº de Ref.	Nº de pieza	Descripción	Cant. Reqd XRE300 A AA	Nº de série	Nota
32	2101C7	Cojinete, Eje Secundario: Izquierdo . • Incluye: Remoción e instalación del motor	8.1	21	90401-KVK-900	Arandela, Traba, 20x19x1.0	1 1
				22	90402-KVK-900	Arandela, Empuje, 20x19x1.0	1 1
33	2101C8	Cojinete, Eje Secundario: Derecho ... • Incluye: Remoción e instalación del motor	7.3	23	90451-KPS-900	Arandela, Empuje, 15mm	1 1
				24	90451-KY1-000	Arandela, Estriada, 22mm	1 1
				25	90452-701-000	Arandela, Empuje, 18mm	1 1
	2101C9	Cojinete, Eje Secundario: Ambos • Incluye: Remoción e instalación del motor	8.3	26	90453-KRM-840	Arandela, Estriada, 20mm	2 2
				27	90454-KF0-000	Arandela, Empuje, 17mm	1 1
				28	90601-329-000	Grapa, Circular, 22mm	1 1
	2101D4	Cojinete, Eje Principal y Eje Secundario: Todos • Incluye: Remoción e instalación del motor	8.5	29	90605-KVS-900	Juego Anillo de Ajuste, 20mm	2 2
				30	91003-KPF-901	Cojinete, Radial de Bolas, 6204	1 1
				31	91004-KPF-901	Cojinete, Radial de Bolas, 6202	1 1
				32	91004-KW3-004	Cojinete, Bolas, 62/22 (KOYO)	1 1
				33	91005-KPF-901	Cojinete, Radial de Bolas, 17x42x12	1 1
				34	91201-KW3-003	Retén de Aceite, 21,5x36x8	1 1

M-16.10
Eixo do Balanceiro
Balancer Shaft
Eje Balanceador



Ref. Nº	N.O.S.	Item de serviço	T.M.O.	Ref. Nº	Nº da peça	Descrição	Qtd. XRE300		Nº de série	Tipo
							A	AA		
1	110185	Eixo, Balanceiro • Inclui: Remoção e instalação do motor	7,9	1	13410-KVK-900	Eixo Comp., Balanceiro	1	1
2	1101L5	Engrenagem, Movida Balanceiro • Inclui: Remoção e instalação do motor	7,9	2	13421-KVK-900	Engrenagem, Movida Secundária Balanceiro (35D)	1	1
				3	13423-KPF-960	Mola, Disco Balanceiro	1	1
				4	14333-KPF-960	Mola, Engrenagem Balanceiro	2	2
				5	90402-KPF-960	Arruela, 32x58x1	1	1
7	1101G3	Rolamento, Eixo Balanceiro: Esquerdo	8,1	6	90601-KPF-960	Anel Elástico, Externo, 32mm	1	1
		• Inclui: Remoção e instalação do motor		7	91002-KPF-901	Rolamento, Radial Esferas, 13x37x12 ...	2	2
	1101G4	Rolamento, Eixo Balanceiro: Direito	7,3							
		• Inclui: Remoção e instalação do motor								
	1101G5	Rolamento, Eixo Balanceiro: Ambos	8,3							
		• Inclui: Remoção e instalação do motor								

2

Voltar
Back
Volver



Voltar
Back
Volver

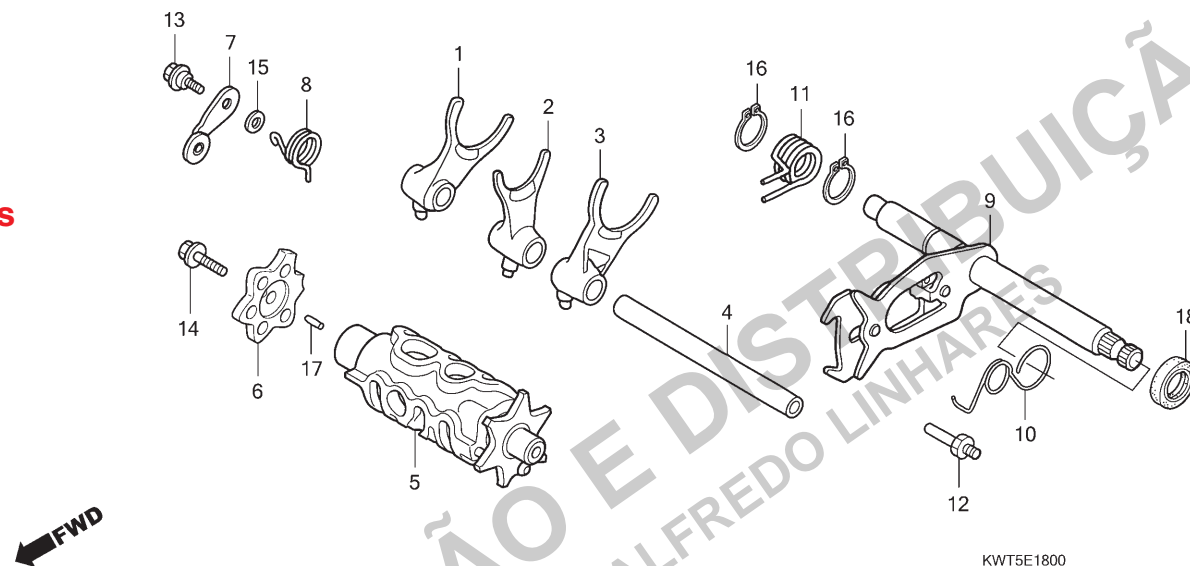
Ref. Nº	L.O.N.	Service Item	F.R.T.	Ref. Nº	Part. Nº	Description	Reqd. Qty. XRE300 A AA	Serial Nº	Note
1	110185	Shaft, Balancer 7.9 • Includes: Engine Removal and Installation		1	13410-KVK-900	Shaft Comp., Balancer 1 1			
2		(4)		2	13421-KVK-900	Gear, Balancer Sub Driven (35T) 1 1			
	1101L5	Gear, Balancer Driven 7.9 • Includes: Engine Removal and Installation		3	13423-KPF-960	Spring, Balancer Disk 1 1			
				4	14333-KPF-960	Spring, Balancer Gear 2 2			
				5	90402-KPF-960	Washer, 32x58x1 1 1			
				6	90601-KPF-960	Circlip, External, 32mm 1 1			
7	1101G3	Bearing, Balancer Shaft: Left 8.1 • Includes: Engine Removal and Installation		7	91002-KPF-901	Bearing, Radial Ball, 13x37x12 2 2			
	1101G4	Bearing, Balancer Shaft: Right 7.3 • Includes: Engine Removal and Installation							
	1101G5	Bearing, Balancer Shaft: Both 8.3 • Includes: Engine Removal and Installation							
Nº de Ref.	NOMO.	Artículo de servicio	THLL	Nº de Ref.	Nº de pieza	Descripción	Cant. Reqd XRE300 A AA	Nº de série	Nota
1	110185	Eje, Balanceador 7,9 • Incluye: Remoción e instalación del motor		1	13410-KVK-900	Eje, Balanceador 1 1			
2		(4)		2	13421-KVK-900	Engranaje, Mandado Secundario Balanceador (35D) 1 1			
	1101L5	Engranaje, Mandado Balanceador 7,9 • Incluye: Remoción e instalación del motor		3	13423-KPF-960	Resorte, Disco Balanceador 1 1			
				4	14333-KPF-960	Resorte, Engranaje Balanceador 2 2			
				5	90402-KPF-960	Arandela, 32x58x1 1 1			
7	1101G3	Cojinete, Eje Balanceador: Izquierdo 8,1 • Incluye: Remoción e instalación del motor		6	90601-KPF-960	Grapa, Circular, Exterior, 32mm 1 1			
	1101G4	Cojinete, Eje Balanceador: Derecho 7,3 • Incluye: Remoción e instalación del motor		7	91002-KPF-901	Cojinete, Radial de Bolas, 13x37x12 2 2			
	1101G5	Cojinete, Eje Balanceador: Ambos 8,3 • Incluye: Remoción e instalación del motor							

M-18

Tambor Seletor de Marchas

Gearshift Drum

Tambor de Cambio



Ref. Nº	N.O.S.	Item de serviço	T.M.O.	Ref. Nº	Nº da peça	Descrição	Qtd. XRE300		Nº de série	Tipo
							A	AA		
1	(2,3,4)			1	24211-KVK-900	Garfo, Direito Seletor Marchas	1	1
210112		Garfo, Seletor Marchas 7,3		2	24212-KVK-900	Garfo, Central Seletor Marchas	1	1
		• Inclui: Remoção e instalação do motor		3	24213-KVK-900	Garfo, Esquerdo Seletor Marchas	1	1
		• Nota: Mesmo tempo para duas unidades ou mais		4	24241-KCZ-000	Eixo, Guia Garfo Seletor	1	1
5	2101A9	Tambor, Seletor Marchas 7,3		5	24300-KVK-900	Tambor Comp., Seletor	1	1
		• Inclui: Remoção e instalação do motor		6	24411-KCZ-000	Comando, Seletor Marchas	1	1
6	2101B0	Excêntrico, Tambor Seletor 0,8		7	24430-KK0-000	Posicionador Comp., Tambor Seletor	1	1
7	(8)			8	24435-KCZ-000	Mola, Posicionador Tambor Seletor	1	1
	210125	Posicionador ou Mola, Tambor Seletor 0,8		9	24610-KPF-900	Eixo Comp., Seletor Marchas	1	1
9	(11)			10	24624-MT3-000	Mola, Seletor Marchas	1	1
	210122	Eixo, Seletor Marchas 7,2		11	24651-MAK-F00	Mola, Retorno Seletor Marchas	1	1
		• Inclui: Remoção e instalação do motor		12	24652-028-000	Pino, Mola Retorno Seletor	1	1
				13	90022-KRM-840	Parafuso, Pivô Fixação Posicionador	1	1
				14	90032-GHR-680	Parafuso, Flange, 6x20	1	1
				15	90417-KRM-840	Arruela, Posicionador Tambor	1	1
				16	90606-KRM-840	Anel Elástico, Externo, 14mm	2	2
				17	91101-KPF-960	Rolete, 3x9,8	1	1
				18	91202-965-003	Retentor, Óleo, 14x28x7 (ARAI)	1	1

2



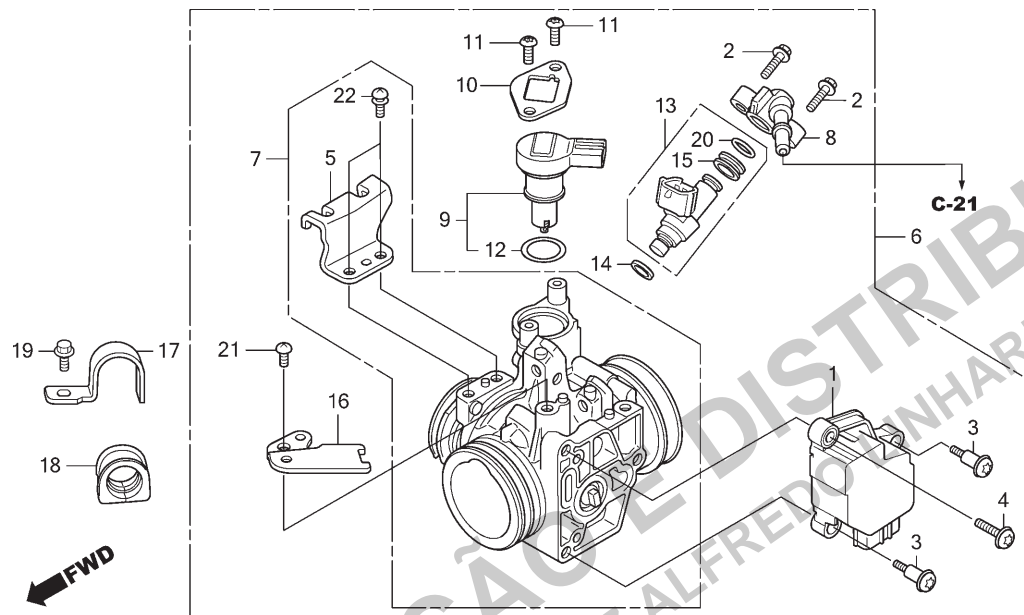
Voltar
Back
Volver



**Voltar
Back
Volver**

Ref. Nº	L.O.N.	Service Item	F.R.T.	Ref. Nº	Part. Nº	Description	Reqd. Qty. XRE300 A AA	Serial Nº	Note
1	210112	(2,3,4) Fork, Gearshift • Includes: Engine Removal and Installation • Note: Same Time for Two Units or More	7.3	1	24211-KVK-900	Fork, R. Gearshift	1 1		
				2	24212-KVK-900	Fork, Center Gearshift	1 1		
				3	24213-KVK-900	Fork, L. Gearshift	1 1		
				4	24241-KCZ-000	Shaft, Gearshift Fork Guide	1 1		
				5	24300-KVK-900	Drum Comp., Gearshift	1 1		
5	2101A9	Drum, Gearshift • Includes: Engine Removal and Installation	7.3	6	24411-KCZ-000	Cam, Gearshift	1 1		
				7	24430-KK0-000	Stopper Comp., Gearshift Drum	1 1		
				8	24435-KCZ-000	Spring, Shift Drum Stopper	1 1		
6	2101B0	Cam, Shift Drum	0.8	9	24610-KPF-900	Spindle Comp., Gearshift	1 1		
7	210125	(8) Stopper or Spring, Shift Drum	0.8	10	24624-MT3-000	Spring, Gearshift Reset	1 1		
9	210122	(11) Spindle, Gearshift • Includes: Engine Removal and Installation	7.2	11	24651-MAK-F00	Spring, Gearshift Return	1 1		
				12	24652-028-000	Pin, Shift Return Spring	1 1		
				13	90022-KRM-840	Pivot, Shift Drum Stopper Arm	1 1		
				14	90032-GHR-680	Bolt, Flange, 6x20	1 1		
				15	90417-KRM-840	Washer, Drum Stopper	1 1		
				16	90606-KRM-840	Circlip, External, 14mm	2 2		
				17	91101-KPF-960	Roller, 3x9.8	1 1		
				18	91202-965-003	Oil Seal, 14x28x7 (ARAI)	1 1		
Nº de Ref.	NOMO.	Artículo de servicio	THLL	Nº de Ref.	Nº de pieza	Descripción	Cant. Reqd XRE300 A AA	Nº de série	Nota
1	210112	(2,3,4) Horquilla, Cambio Velocidades • Incluye: Remoción e instalación del motor • Nota: Mismo tiempo para dos o más unidades	7,3	1	24211-KVK-900	Horquilla, Cambio Velocidades Derecha .	1 1		
				2	24212-KVK-900	Horquilla, Cambio Velocidades Central ...	1 1		
				3	24213-KVK-900	Horquilla, Cambio Velocidades Izquierda	1 1		
				4	24241-KCZ-000	Eje, Guía Horquilla Cambio Velocidades	1 1		
5	2101A9	Tambor, Cambio Velocidades • Incluye: Remoción e instalación del motor	7,3	5	24300-KVK-900	Tambor, Cambio Velocidades	1 1		
6	2101B0	Excéntrica, Tambor Cambio	0.8	6	24411-KCZ-000	Excéntrica, Cambio Velocidades	1 1		
7	210125	(8) Obturador o Resorte, Tambor Cambio	0.8	7	24430-KK0-000	Obturador, Tambor Cambio Velocidades	1 1		
9	210122	(11) Eje, Cambio Velocidades • Incluye: Remoción e instalación del motor	7,2	8	24435-KCZ-000	Resorte, Obturador Tambor Cambio	1 1		
				9	24610-KPF-900	Eje, Cambio Velocidades	1 1		
				10	24624-MT3-000	Resorte, Cambio Velocidades	1 1		
				11	24651-MAK-F00	Resorte, Retorno Cambio Velocidades ...	1 1		
				12	24652-028-000	Perno, Resorte Retorno Cambio	1 1		
				13	90022-KRM-840	Pivote, Brazo Obturador Tambor Cambio	1 1		
				14	90032-GHR-680	Perno, Reborde, 6x20	1 1		
				15	90417-KRM-840	Arandela, Obturador Tambor Cambio	1 1		
				16	90606-KRM-840	Grapa, Circular, Exterior, 14mm	2 2		
				17	91101-KPF-960	Rodillo, 3x9,8	1 1		
				18	91202-965-003	Retén de Aceite, 14x28x7 (ARAI)	1 1		

M-22
Corpo do Acelerador
Throttle Body
Cuerpo del Acelerador



KWT5E2200

Ref. Nº	N.O.S.	Item de serviço	T.M.O.	Ref. Nº	Nº da peça	Descrição	Qtd. XRE300		Nº de série	Tipo
							A	AA		
1	617115	Sensor, Acelerador	1,3	1	16060-KVK-901	Sensor, Jogo	1	1		
6	311132	Corpo Conj., Acelerador	1,2	2	16080-KPH-701	Parafuso, Flange, 5x20	2	2		
7	311130	Corpo, Acelerador	1,3	3	16081-KPH-701	Parafuso, Torx, 5X8,7	2	2		
9	3111N5	Válvula, Controle Ar Marcha Lenta ...	1,3	4	16082-KPH-701	Parafuso, Torx, 5x17	1	1		
13	311145	Injetor, Combustível	1,3	5	16169-MFE-641	Suporte, Cabo	1	1		
				6	16400-KWT-901	Corpo Acelerador, Conj. (GQ3JA A)	1	1		
				7	16410-KWT-901	Corpo, Conj.	1	1		
				8	16422-HP5-602	Junção, Injetor	1	1		
				9	16430-KVK-901	Válvula Jogo, Controle Ar Marcha Lenta	1	1		
				10	16432-HP5-601	Placa, Válvula Controle Ar Marcha Lenta	1	1		
				11	16433-HN8-A61	Parafuso, Torx	2	2		
				12	16435-HN8-A61	Anel, Vedação, 17,8x1,9	1	1		
				13	16450-MFE-641	Injetor Conj., Combustível	1	1		
				14	16472-MCW-000	Anel, Vedação Injetor	1	1		
				15	16473-P7A-004	Coxim, Injetor	1	1		
				16	17567-KWT-901	Base, Braçadeira	1	1		
				17	17568-KWT-900	Braçadeira, Mangueira Combustível	1	1		
				18	17579-HP5-600	Coxim, Mangueira Abastecimento Combustível	1	1		
				19	90002-892-000	Parafuso, Flange, 5x10	1	1		
				20	91301-P7A-004	Anel, Vedação	1	1		

2



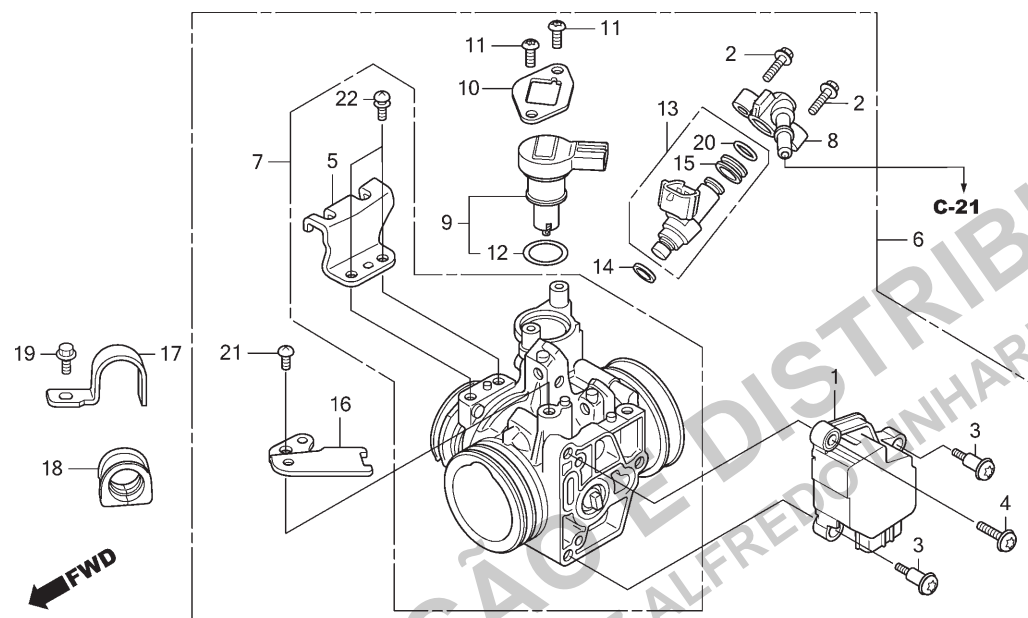
**Voltar
Back
Volver**



Voltar
Back
Volver

Ref. Nº	L.O.N.	Service Item	F.R.T.	Ref. Nº	Part. Nº	Description	Reqd. Qty. XRE300 A AA	Serial Nº	Note
1	617115	Sensor, Throttle	1.3	1	16060-KVK-901	Sensor Set	1 1
6	311132	Body Assy., Throttle	1.2	2	16080-KPH-701	Bolt, Flange, 5x20	2 2
7	311130	Body, Throttle	1.3	3	16081-KPH-701	Screw, Torx, 5x8.7	2 2
9	3111N5	Valve, Idle Air Control	1.3	4	16082-KPH-701	Screw, Torx, 5x17	1 1
13	311145	Injector, Fuel	1.3	5	16169-MFE-641	Stay, Wire	1 1
				6	16400-KWT-901	Throttle Body Assy. (GQ3JA A)	1 1
				7	16410-KWT-901	Body Set	1 1
				8	16422-HP5-602	Joint, Injector	1 1
				9	16430-KVK-901	Valve Set, Idle Air Control	1 1
				10	16432-HP5-601	Plate, Idle Air Control Valve	1 1
				11	16433-HN8-A61	Screw, Torx	2 2
				12	16435-HN8-A61	O-Ring, 17.8x1.9	1 1
				13	16450-MFE-641	Injector Assy., Fuel	1 1
				14	16472-MCW-000	Seal Ring, Injector	1 1
				15	16473-P7A-004	Cushion Ring, Injector	1 1
				16	17567-KWT-901	Base, Clamper	1 1
				17	17568-KWT-900	Clamper, Fuel Hose	1 1
				18	17579-HP5-600	Rubber, Fuel Feed Hose	1 1
				19	90002-892-000	Bolt, Flange, 5x10	1 1
				20	91301-P7A-004	O-Ring	1 1
Nº de Ref.	NOMO.	Artículo de servicio	THLL	Nº de Ref.	Nº de pieza	Descripción	Cant. Reqd XRE300 A AA	Nº de série	Nota
1	617115	Sensor, Acelerador	1.3	1	16060-KVK-901	Sensor Juego	1 1
6	311132	Ens. Cuerpo, Acelerador	1.2	2	16080-KPH-701	Perno, Reborde, 5x20	2 2
7	311130	Cuerpo, Acelerador	1.3	3	16081-KPH-701	Tornillo, Torx, 5x8,7	2 2
9	3111N5	Válvula, Intermedia de Control de Aire	1.3	4	16082-KPH-701	Tornillo, Torx, 5x17	1 1
13	311145	Injector, Combustible	1.3	5	16169-MFE-641	Soporte, Cable	1 1
				6	16400-KWT-901	Ens. Cuerpo del Acelerador (GQ3JA A)	1 1
				7	16410-KWT-901	Juego Cuerpo	1 1
				8	16422-HP5-602	Unión, Injector	1 1
				9	16430-KVK-901	Válvula Juego, Intermedia de Control de Aire	1 1
				10	16432-HP5-601	Placa, Válvula de Control de Aire del Ralentí	1 1
				11	16433-HN8-A61	Tornillo, Torx	2 2
				12	16435-HN8-A61	Anillo Tórico, 17,8x1,9	1 1
				13	16450-MFE-641	Ens. Injector, Combustible	1 1
				14	16472-MCW-000	Anillo Sellado, Injector	1 1
				15	16473-P7A-004	Anillo, Injector	1 1
				16	17567-KWT-901	Base, Abrazadera	1 1
				17	17568-KWT-900	Abrazadera, Manguera Combustible	1 1
				18	17579-HP5-600	Cojín, Manguera Entrada Combustible	1 1
				19	90002-892-000	Perno, Reborde, 5x10	1 1
				20	91301-P7A-004	Anillo Tórico	1 1

M-22
Corpo do Acelerador
Throttle Body
Cuerpo del Acelerador



Ref. Nº	N.O.S.	Item de serviço	T.M.O.	Ref. Nº	Nº da peça	Descrição	Qtd. XRE300		Nº de série	Tipo
							A	AA		
				21	93500-05010-1H	Parafuso, Phillips, 5x10	1	1
				22	93892-05012-18	Parafuso-arruela, 5x12	2	2

2



Voltar
Back
Volver

2



Voltar
Back
Volver

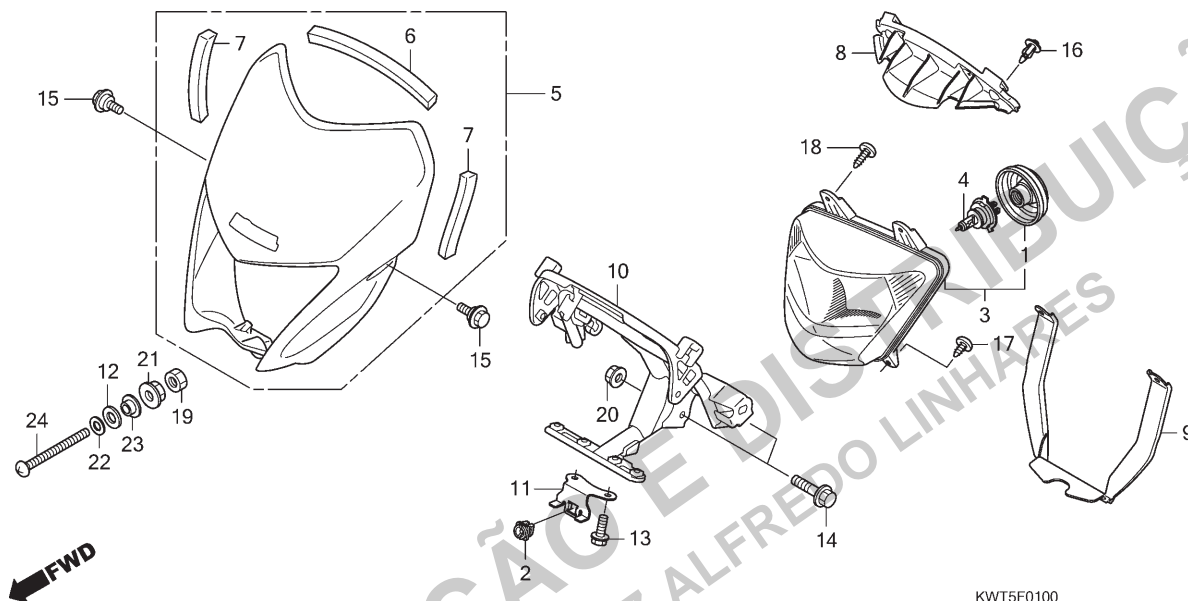
Ref. Nº	L.O.N.	Service Item	F.R.T.	Ref. Nº	Part. Nº	Description	Reqd. Qty. XRE300 A AA	Serial Nº	Note
				21	93500-05010-1H	Screw, Pan, 5x10	1 1
				22	93892-05012-18	Screw-Washer, 5x12	2 2
Nº de Ref.	NOMO.	Artículo de servicio	THLL	Nº de Ref.	Nº de pieza	Descripción	Cant. Reqd XRE300 A AA	Nº de série	Nota
				21	93500-05010-1H	Tornillo, Phillips, 5x10	1 1
				22	93892-05012-18	Tornillo-arandela, 5x12	2 2

C-1

Farol

Headlight

Faro



Ref. Nº	N.O.S.	Item de serviço	T.M.O.	Ref. Nº	Nº da peça	Descrição	Qtd. XRE300		Nº de série	Tipo
							A	AA		
3	6161A7	Farol Comp.	0,3	1	33112-MCG-003	Capa, Borracha	1	1
4	616118	Lâmpada, Farol	0,1	2	33118-GET-671	Porca, Ajuste Farol	1	1
5		(8,9)		3	33120-KWT-901	Farol Comp.	1	1
	4111L3	Carenagem, Dianteira: Central	0,3	4	34901-MAK-000	Lâmpada, Farol (OSRAM) (12V 60/55W)	1	1
10	411105	Suporte, Tampa Dianteira	0,9	5	61300-KWT-900ZA	Defletor Jogo, Dianteiro (WL) "NH1"	1	1
						Preto	1	1
				6	61302-KWT-900	Borracha, Dianteira Superior Defletor	1	1
				7	61303-KWT-900	Borracha, Dianteira Inferior Defletor	2	2
				8	61305-KWT-900	Carcaça Interna, Superior Defletor	1	1
				9	61306-KWT-900	Carcaça Interna, Inferior Defletor	1	1
				10	61310-KWT-900	Suporte Comp., Carenagem Dianteira	1	1
				11	61316-KWT-900	Suporte, Inferior Farol	1	1
				12	84708-KPM-000	Arruela	1	1
				13	90032-GHR-640	Parafuso, Flange, 6x12	2	2
				14	90037-GHR-760	Parafuso, Flange, 8x40	2	2
				15	90111-KWT-900	Parafuso, Flange, 6mm	2	2
				16	90116-KWT-900	Rebite, 7mm	2	2
				17	90188-GHR-J50	Parafuso, Fixação, (P0) 5x14	2	2
				18	90188-GHR-J80	Parafuso, Fixação, 5x20	2	2
				19	90201-GHR-620	Porca, Sextavada, 5mm	1	1
				20	90208-GHR-J40	Porca, Flange, 8mm	2	2

3



**Voltar
Back
Volver**

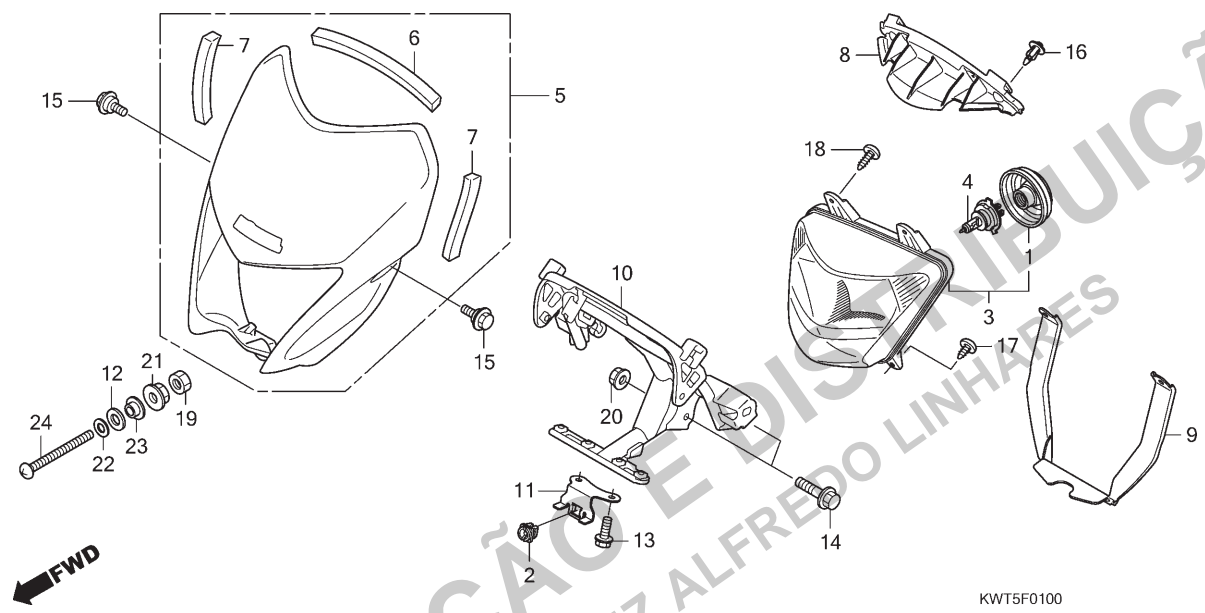
Ref. Nº	L.O.N.	Service Item	F.R.T.	Ref. Nº	Part. Nº	Description	Reqd. Qty. XRE300 A AA	Serial Nº	Note
3	6161A7	Headlight Unit	0.3	1	33112-MCG-003	Cover, Rubber	1 1		
4	616118	Bulb, Headlight	0.1	2	33118-GET-671	Nut, Beam Adjusting	1 1		
5		(8,9)		3	33120-KWT-901	Headlight Unit	1 1		
	4111L3	Cowl, Front Center	0.3	4	34901-MAK-000	Bulb, Headlight (OSRAM) (12V 60/55W)	1 1		
10	411105	Stay, Front Cover	0.9	5	61300-KWT-900ZA	Visor Set, Fr. (WL) *NH1*	1 1		
						Black	1 1		
				6	61302-KWT-900	Mat, Fr. Visor Upper	1 1		
				7	61303-KWT-900	Mat, Fr. Visor Lower	2 2		
				8	61305-KWT-900	Inner, Visor Upper	1 1		
				9	61306-KWT-900	Inner, Visor Lower	1 1		
				10	61310-KWT-900	Stay Comp., Fr. Cowl	1 1		
				11	61316-KWT-900	Stay, Headlight Lower	1 1		
				12	84708-KPM-000	Washer, Rubber	1 1		
				13	90032-GHR-640	Bolt, Flange, 6x12	2 2		
				14	90037-GHR-760	Bolt, Flange, 8x40	2 2		
				15	90111-KWT-900	Bolt, Flange, 6mm	2 2		
				16	90116-KWT-900	Rivet, Push, 7mm	2 2		
				17	90188-GHR-J50	Screw, Tapping, (P0) 5x14	2 2		
				18	90188-GHR-J80	Screw, Tapping, 5x20	2 2		
				19	90201-GHR-620	Nut, Hex., 5mm	1 1		
				20	90208-GHR-J40	Nut, Flange, 8mm	2 2		
Nº de Ref.	NOMO.	Artículo de servicio	THLL	Nº de Ref.	Nº de pieza	Descripción	Cant. Reqd XRE300 A AA	Nº de série	Nota
3	6161A7	Unidad Faro	0.3	1	33112-MCG-003	Cubierta, Goma	1 1		
4	616118	Lâmpara, Faro	0.1	2	33118-GET-671	Tuerca, Ajuste Faro	1 1		
5		(8,9)		3	33120-KWT-901	Unidad Faro	1 1		
	4111L3	Carenado, Central Delantero	0.3	4	34901-MAK-000	Lâmpara, Faro (OSRAM) (12V 60/55W)	1 1		
10	411105	SopORTE, Cubierta Delantero	0.9	5	61300-KWT-900ZA	Juego Visor, Delantero (WL) *NH1*	1 1		
						Negro	1 1		
				6	61302-KWT-900	Protector, Superior Visor Delantero	1 1		
				7	61303-KWT-900	Protector, Inferior Visor Delantero	2 2		
				8	61305-KWT-900	Carcasa interior, Superior Visor	1 1		
				9	61306-KWT-900	Carcasa interior, Inferior Visor	1 1		
				10	61310-KWT-900	SopORTE, Carenado Delantero	1 1		
				11	61316-KWT-900	SopORTE, Inferior Faro	1 1		
				12	84708-KPM-000	Arandela, Goma	1 1		
				13	90032-GHR-640	Perno, Reborde, 6x12	2 2		
				14	90037-GHR-760	Perno, Reborde, 8x40	2 2		
				15	90111-KWT-900	Perno, Reborde, 6mm	2 2		
				16	90116-KWT-900	Remache, 7mm	2 2		
				17	90188-GHR-J50	Tornillo, Aterrajaz, (P0) 5x14	2 2		
				18	90188-GHR-J80	Tornillo, Aterrajaz, 5x20	2 2		
				19	90201-GHR-620	Tuerca, Hex., 5mm	1 1		
				20	90208-GHR-J40	Tuerca, Reborde, 8mm	2 2		

3



Voltar
Back
Volver

C-1
Farol
Headlight
Faro

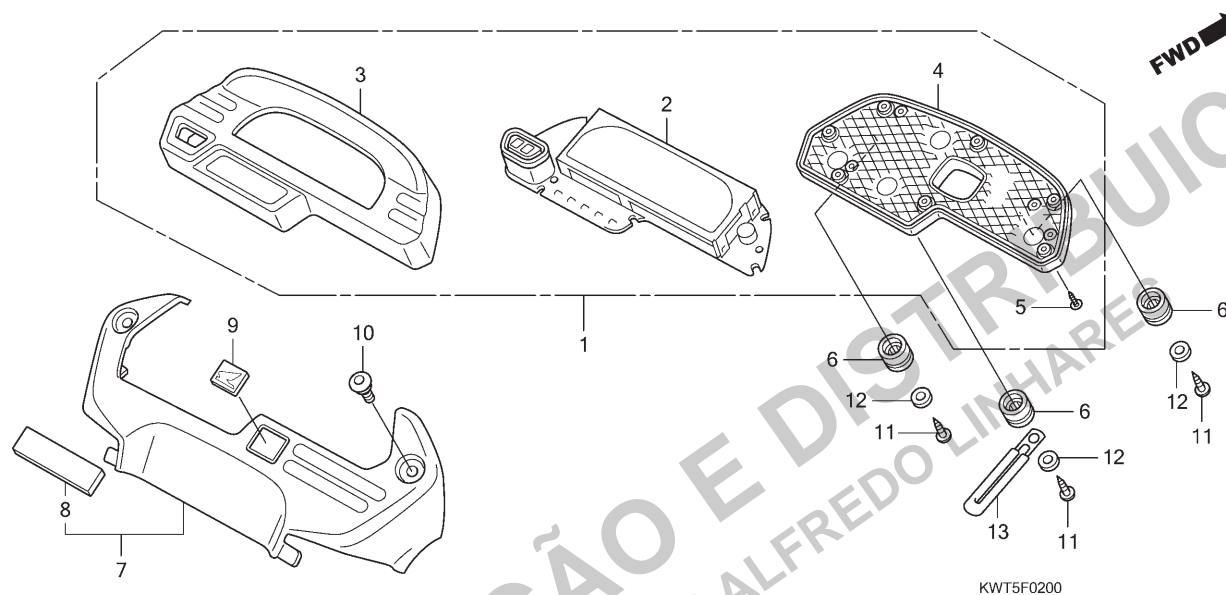


Ref. Nº	N.O.S.	Item de serviço	T.M.O.	Ref. Nº	Nº da peça	Descrição	Qtd. XRE300		Nº de série	Tipo
							A	AA		
				21	90208-GHR-620	Porca, Flange, 5mm	1	1
				22	90233-GHR-C30	Arruela, Lisa, 5mm	1	1
				23	90522-028-000	Arruela, Fixação Carcaça Corrente	1	1
				24	93500-05060-0G	Parafuso, Phillips, 5x60	1	1

Ref. Nº	L.O.N.	Service Item	F.R.T.	Ref. Nº	Part. Nº	Description	Reqd. Qty. XRE300 A AA	Serial Nº	Note
				21	90208-GHR-620	Nut, Flange, 5mm	1 1
				22	90233-GHR-C30	Washer, Plain, 5mm	1 1
				23	90522-028-000	Washer, Chain Case Setting	1 1
				24	93500-05060-0G	Screw, Pan, 5x60	1 1
Nº de Ref.	NOMO.	Artículo de servicio	THLL	Nº de Ref.	Nº de pieza	Descripción	Cant. Reqd XRE300 A AA	Nº de série	Nota
				21	90208-GHR-620	Tuerca, Reborde, 5mm	1 1
				22	90233-GHR-C30	Arandela, Plana, 5mm	1 1
				23	90522-028-000	Arandela, Ajuste Caja de Cadena	1 1
				24	93500-05060-0G	Tornillo, Phillips, 5x60	1 1



C-2
Instrumentos
Meter
Instrumentos



Ref. Nº	N.O.S.	Item de serviço	T.M.O.	Ref. Nº	Nº da peça	Descrição	Qtd. XRE300 A AA	Nº de série	Tipo
1	8121A1	Instrumentos Conj., Painel	0,3	1	37100-KWT-901	Instrumentos Conj., Painel	1 -
2	8121A2	Instrumentos, Painel	0,4		37100-KWT-921	Instrumentos Conj., Painel	- 1
3	4131Q1	Tampa, Instrumentos: Superior	0,3	2	37110-KWT-901	Medidor Comp.	1 -
4	4131Q2	Tampa, Instrumentos: Inferior	0,3		37110-KWT-921	Medidor Comp.	- 1
7	812140	Painel, Instrumentos	0,1	3	37120-KWT-901	Carcaça, Superior	1 -
					37120-KWT-921	Carcaça, Superior	- 1
				4	37125-KWT-901	Carcaça, Inferior	1 1
				5	37128-KWT-901	Parafuso, Fixação, 3x16	7 7
				6	37215-MA6-008	Coxim, Instrumentos	3 3
				7	64202-KWT-900	Tampa, Instrumentos	1 1
				8	83505-KWT-900	Coxim B, Tampa Lateral	1 1
				9	86150-GFC-902	Emblema (UEHARA)	1 1
				10	90102-KWT-900	Parafuso, Phillips, 5x13	2 2
				11	90188-GHR-650	Parafuso, Fixação, (P0) 5x14	3 3
				12	90233-GHR-C30	Arruela, Lisa, 5mm	3 3
				13	91405-KRP-900	Presilha, 2x70	1 1

3



Voltar
Back
Volver

Ref. Nº	L.O.N.	Service Item	F.R.T.	Ref. Nº	Part. Nº	Description	Reqd. Qty. XRE300 A AA	Serial Nº	Note
1	8121A1	Meter Assy., Combination	0.3	1	37100-KWT-901	Meter Assy., Combination	1 -		
2	8121A2	Meter, Combination	0.4		37100-KWT-921	Meter Assy., Combination	- 1		
3	4131Q1	Cover, Meter: Upper	0.3	2	37110-KWT-901	Meter Comp.	1 -		
4	4131Q2	Cover, Meter: Lower	0.3		37110-KWT-921	Meter Comp.	- 1		
7	812140	Panel, Meter	0.1	3	37120-KWT-901	Case, Upper	1 -		
					37120-KWT-921	Case, Upper	- 1		
				4	37125-KWT-901	Case, Under	1 1		
				5	37128-KWT-901	Screw, Tapping, 3x16	7 7		
				6	37215-MA6-008	Rubber, Meter Cushion	3 3		
				7	64202-KWT-900	Cover, Meter	1 1		
				8	83505-KWT-900	Cushion B, Side Cover	1 1		
				9	86150-GFC-902	Emblem, Product (UEHARA)	1 1		
				10	90102-KWT-900	Screw, Pan, 5x13	2 2		
				11	90188-GHR-650	Screw, Tapping, (P0) 5x14	3 3		
				12	90233-GHR-C30	Washer, Plain, 5mm	3 3		
				13	91405-KRP-900	Clip, 2x70	1 1		
Nº de Ref.	NOMO.	Artículo de servicio	THLL	Nº de Ref.	Nº de pieza	Descripción	Cant. Reqd XRE300 A AA	Nº de série	Nota
1	8121A1	Ens. Instrumentos	0,3	1	37100-KWT-901	Ens. Instrumentos	1 -		
2	8121A2	Instrumentos	0,4		37100-KWT-921	Ens. Instrumentos	- 1		
3	4131Q1	Cubierta, Instrumentos: Superior	0,3	2	37110-KWT-901	Medidor Comp.	1 -		
4	4131Q2	Cubierta, Instrumentos: Inferior	0,3		37110-KWT-921	Medidor Comp.	- 1		
7	812140	Panel, Instrumentos	0,1	3	37120-KWT-901	Caja, Superior	1 -		
					37120-KWT-921	Caja, Superior	- 1		
				4	37125-KWT-901	Caja, Inferior	1 1		
				5	37128-KWT-901	Tornillo, Aterrajaz, 3x16	7 7		
				6	37215-MA6-008	Buje, Instrumentos	3 3		
				7	64202-KWT-900	Cubierta, Instrumentos	1 1		
				8	83505-KWT-900	Cojín B, Cubierta Lateral	1 1		
				9	86150-GFC-902	Franja (UEHARA)	1 1		
				10	90102-KWT-900	Tornillo, Phillips, 5x13	2 2		
				11	90188-GHR-650	Tornillo, Aterrajaz, (P0) 5x14	3 3		
				12	90233-GHR-C30	Arandela, Plana, 5mm	3 3		
				13	91405-KRP-900	Presilla, 2x70	1 1		

3



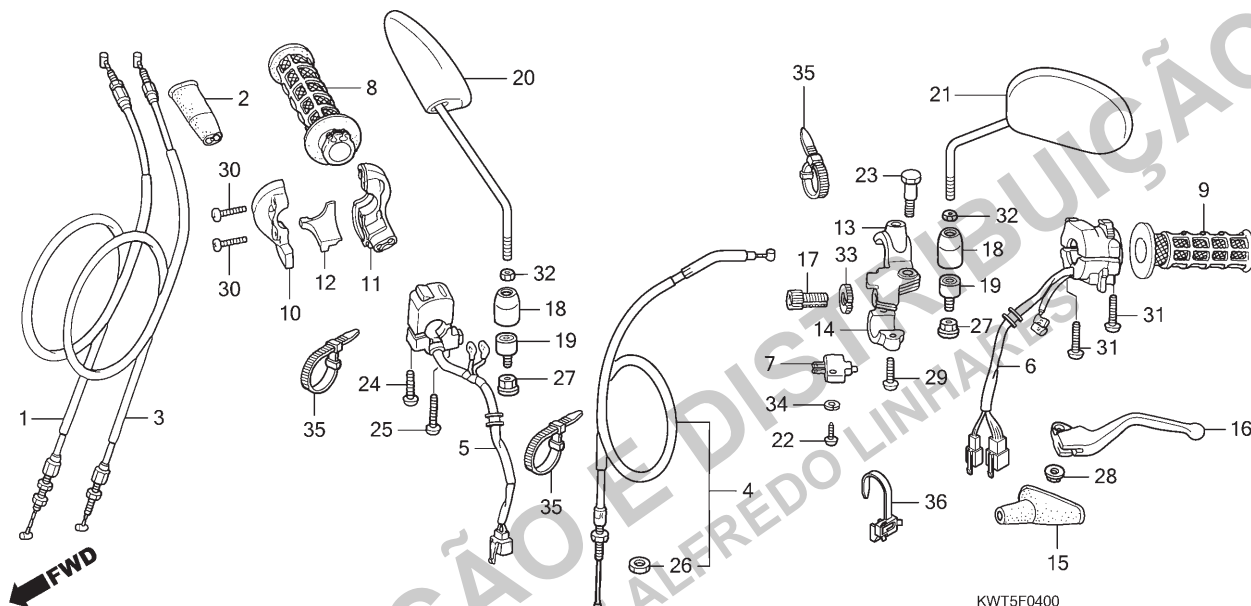
Voltar
Back
Volver

C-4

**Alavancas • Interruptores
• Cabos**

**Handle Lever • Switch •
Cable**

**Palancas • Interruptores •
Cables**



Ref. Nº	N.O.S.	Item de serviço	T.M.O.	Ref. Nº	Nº da peça	Descrição	Qtd. XRE300		Nº de série	Tipo
1	(3)			1	17910-KWT-900	Cabo A Comp., Acelerador	1	1
811100		Cabo, Acelerador	1,0	2	17913-KB7-000	Capa, Cabo Acelerador	1	1
		• Nota: Mesmo tempo para		3	17920-KWT-900	Cabo B Comp., Acelerador	1	1
		duas unidades		4	22870-KWT-900	Cabo Comp., Embreagem	1	1
4	811115	Cabo, Embreagem	0,9	5	35130-KWT-901	Interruptor Conj., Corte Ignição	1	1
5	615120	Interruptor, Corte Ignição	1,0							
6	615118	Interruptor, Sinalizador	0,9	6	35200-KWT-901	Interruptor Conj., Sinalizador	1	1
7	6151A9	Interruptor, Embreagem	0,2	7	35330-KRE-851	Interruptor Conj., Embreagem	1	1
8	810150	Manopla, Acelerador	0,2	8	53140-MK5-020	Manopla Conj., Acelerador	1	1
9	8101C0	Manopla, Esquerda	0,1	9	53166-MK5-010	Manopla, Esquerda	1	1
10	(11,12)			10	53167-KPS-900	Carcaça, Superior Acelerador	1	1
810155		Carcaça, Acelerador	0,3							
		• Nota: Mesmo tempo para		11	53168-KPS-900	Carcaça, Inferior Acelerador	1	1
		duas unidades		12	53169-KPE-900	Deslizador, Acelerador	1	1
13	8101C8	Suporte, Alavanca Manopla:		13	53172-KRH-D20	Suporte, Superior Alavanca Esquerda ...	1	1
		Esquerda	0,2	14	53174-KRH-D20	Suporte, Inferior Alavanca Esquerda	1	1
16	8101C6	Alavanca, Manopla: Esquerda	0,1	15	53177-KPS-730	Capa, Alavanca Esquerda	1	1
8101F5		Alavanca, Manopla: Ambas	0,2							
				16	53178-KRH-D20	Alavanca, Esquerda Guidão	1	1
				17	53192-KRM-860	Parafuso, Ajuste Cabo	1	1
				18	88111-KWT-900	Capa, Porca Trava	2	2
				19	88113-KBA-900	Bucha, Fixação Espelho	2	2
				20	88210-KWT-901	Espelho Retrovisor Comp., Direito	1	1

3



**Voltar
Back
Volver**

Ref. Nº	L.O.N.	Service Item	F.R.T.	Ref. Nº	Part. Nº	Description	Reqd. Qty. XRE300 A AA	Serial Nº	Note
1	811100	(3) Cable, Throttle • Note: Same Time for Two Units	1.0	1	17910-KWT-900	Cable Comp. A, Throttle	1 1		
4	811115	Cable, Clutch	0.9	2	17913-KB7-000	Cover, Throttle Cable	1 1		
5	615120	Switch, Starter Kill	1.0	3	17920-KWT-900	Cable Comp. B, Throttle	1 1		
6	615118	Switch, Winker	0.9	4	22870-KWT-900	Cable Comp., Clutch	1 1		
7	6151A9	Switch, Clutch	0.2	5	35130-KWT-901	Switch Assy., Starter Kill	1 1		
8	810150	Grip, Throttle	0.2	6	35200-KWT-901	Switch Assy., Winker	1 1		
9	8101C0	Grip, Handle: Left	0.1	7	35330-KRE-851	Switch Assy., Clutch	1 1		
10	810155	(11,12) Housing, Throttle	0.3	8	53140-MK5-020	Grip Assy., Throttle	1 1		
13	8101C8	• Note: Same Time for Two Units Bracket, Handle Lever: Left	0.2	9	53166-MK5-010	Grip, L. Handle	1 1		
16	8101C6	Lever, Handle: Left	0.1	10	53167-KPS-900	Housing, Upper Throttle	1 1		
	8101F5	Lever, Handle: Both	0.2	11	53168-KPS-900	Housing, Lower Throttle	1 1		
				12	53169-KPE-900	Slider, Throttle	1 1		
				13	53172-KRH-D20	Bracket, L. Handle Lever	1 1		
				14	53174-KRH-D20	Holder, L. Lever Bracket	1 1		
				15	53177-KPS-730	Cover, L. Handle Lever	1 1		
				16	53178-KRH-D20	Lever, L. Steering Handle	1 1		
				17	53192-KRM-860	Bolt, Wire Adjusting	1 1		
				18	88111-KWT-900	Cap, Lock Nut	2 2		
				19	88113-KBA-900	Stay, Mirror Mounting	2 2		
				20	88210-KWT-901	Mirror Comp., R.	1 1		
Nº de Ref.	NOMO.	Artículo de servicio	THLL	Nº de Ref.	Nº de pieza	Descripción	Cant. Reqd XRE300 A AA	Nº de série	Nota
1	811100	(3) Cable, Acelerador • Nota: Mesmo tempo para dos unidades	1,0	1	17910-KWT-900	Cable A, Acelerador	1 1		
4	811115	Cable, Embrague	0,9	2	17913-KB7-000	Cubierta, Cable Acelerador	1 1		
5	615120	Interruptor, Corte de Encendido	1,0	3	17920-KWT-900	Cable B, Acelerador	1 1		
6	615118	Interruptor, Luz Intermitente	0,9	4	22870-KWT-900	Cable, Embrague	1 1		
7	6151A9	Interruptor, Embrague	0,2	5	35130-KWT-901	Ens. Interruptor, Corte de Encendido	1 1		
8	810150	Empuñadura, Acelerador	0,2	6	35200-KWT-901	Ens. Interruptor, Luz Intermitente	1 1		
9	8101C0	Empuñadura: Izquierda	0,1	7	35330-KRE-851	Ens. Interruptor, Embrague	1 1		
10	810155	(11,12) Carcasa, Acelerador	0,3	8	53140-MK5-020	Ens. Empuñadura, Acelerador	1 1		
		• Nota: Mesmo tempo para dos unidades		9	53166-MK5-010	Empuñadura, Izquierda	1 1		
13	8101C8	Soporte, Palanca Empuñadura: Izquierdo	0,2	10	53167-KPS-900	Carcasa, Superior Acelerador	1 1		
16	8101C6	Palanca, Empuñadura: Izquierda	0,1	11	53168-KPS-900	Carcasa, Inferior Acelerador	1 1		
	8101F5	Palanca, Empuñadura: Ambas	0,2	12	53169-KPE-900	Corredera, Acelerador	1 1		
				13	53172-KRH-D20	Soporte, Palanca Izquierda	1 1		
				14	53174-KRH-D20	Soporte, Palanca Izquierda	1 1		
				15	53177-KPS-730	Cubierta, Palanca Izquierda	1 1		
				16	53178-KRH-D20	Palanca, Izquierda Tubo de Manubrio	1 1		
				17	53192-KRM-860	Perno, Ajuste Cable	1 1		
				18	88111-KWT-900	Tapas, Tuerca Traba	2 2		
				19	88113-KBA-900	Soporte, Fijación Espejo	2 2		
				20	88210-KWT-901	Espejo Retrovisor, Derecho	1 1		

3

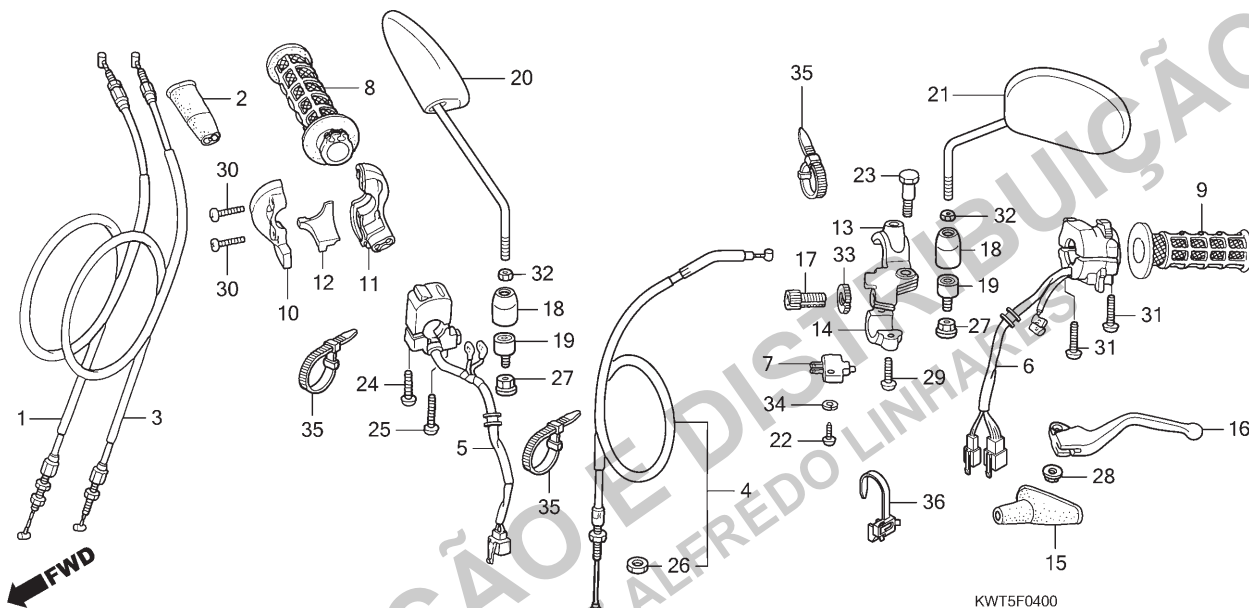
←
Voltar
Back
Volver

C-4

Alavancas • Interruptores
• Cabos

Handle Lever • Switch •
Cable

Palancas • Interruptores •
Cables



Ref. Nº	N.O.S.	Item de serviço	T.M.O.	Ref. Nº	Nº da peça	Descrição	Qtd. XRE300		Nº de série	Tipo
							A	AA		
21	88220-KWT-901	Espelho Retrovisor Comp., Esquerdo		1	1					
22	90105-GHR-J40	Parafuso, Fixação, 3x12		1	1					
23	90113-HA6-770	Parafuso Pivô, Alavanca Manopla		1	1					
24	90120-KPS-900	Parafuso, Phillips, 4x32		1	1					
25	90121-KPS-900	Parafuso, Phillips, 4x45		1	1					
26	90204-GHR-640	Porca, Sextavada, 8mm		1	1					
27	90208-GHR-E50	Porca, Flange, 10mm		2	2					
28	90208-GHR-630	Porca, Flange, 6mm		1	1					
29	90227-GHR-D60	Parafuso, Phillips, 5x16		2	2					
30	90227-GHR-D70	Parafuso, Phillips, 5x18		2	2					
31	90227-GHR-D80	Parafuso, Phillips, 5x20		2	2					
32	90301-KBA-900	Porca, Trava (Rosca Invertida)		2	2					
33	90322-KRM-860	Porca, Fixação		1	1					
34	90501-KPE-B40	Arruela, Pressão, 3mm		1	1					
35	90650-KW3-000	Presilha, Cabo		3	3					
36	90690-GHB-601	Presilha, Fiação (15)		1	1					

3



Voltar
Back
Volver

Ref. Nº	L.O.N.	Service Item	F.R.T.	Ref. Nº	Part. Nº	Description	Reqd. Qty. XRE300 A AA	Serial Nº	Note
				21	88220-KWT-901	Mirror Comp., L	1 1
				22	90105-GHR-J40	Screw, Tapping, 3x12	1 1
				23	90113-HA6-770	Bolt, Handle Lever Pivot	1 1
				24	90120-KPS-900	Screw, Pan, 4x32	1 1
				25	90121-KPS-900	Screw, Pan, 4x45	1 1
				26	90204-GHR-640	Nut, Hex., 8mm	1 1
				27	90208-GHR-E50	Nut, Flange, 10mm	2 2
				28	90208-GHR-630	Nut, Flange, 6mm	1 1
				29	90227-GHR-D60	Screw, Pan, 5x16	2 2
				30	90227-GHR-D70	Screw, Pan, 5x18	2 2
				31	90227-GHR-D80	Screw, Pan, 5x20	2 2
				32	90301-KBA-900	Nut, Lock (Left Hand Thread)	2 2
				33	90322-KRM-860	Nut, Fixing	1 1
				34	90501-KPE-B40	Washer, Spring, 3mm	1 1
				35	90650-KW3-000	Band, Wire	3 3
				36	90690-GHB-601	Clip, Harness Band (15)	1 1
Nº de Ref.	NOMO.	Artículo de servicio	THLL	Nº de Ref.	Nº de pieza	Descripción	Cant. Reqd XRE300 A AA	Nº de série	Nota
				21	88220-KWT-901	Espejo Retrovisor, Izquierdo	1 1
				22	90105-GHR-J40	Tornillo, Aterrajaz, 3x12	1 1
				23	90113-HA6-770	Perno Pivote, Palanca	1 1
				24	90120-KPS-900	Tornillo, Phillips, 4x32	1 1
				25	90121-KPS-900	Tornillo, Phillips, 4x45	1 1
				26	90204-GHR-640	Tuerca, Hex., 8mm	1 1
				27	90208-GHR-E50	Tuerca, Reborde, 10mm	2 2
				28	90208-GHR-630	Tuerca, Reborde, 6mm	1 1
				29	90227-GHR-D60	Tornillo, Phillips, 5x16	2 2
				30	90227-GHR-D70	Tornillo, Phillips, 5x18	2 2
				31	90227-GHR-D80	Tornillo, Phillips, 5x20	2 2
				32	90301-KBA-900	Tuerca, Traba (Rosca a la Izquierda)	2 2
				33	90322-KRM-860	Tuerca, Fijación	1 1
				34	90501-KPE-B40	Arandela, Presión, 3mm	1 1
				35	90650-KW3-000	Presilla, Cable	3 3
				36	90690-GHB-601	Presilla, Cableado (15)	1 1

3



Voltar
Back
Volver

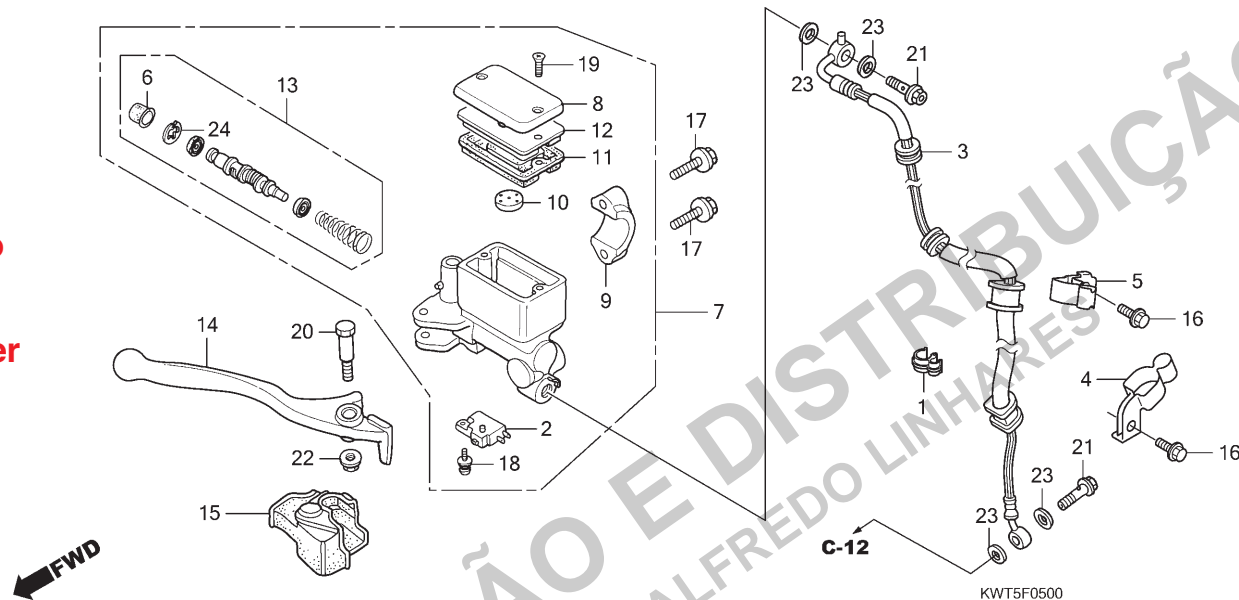
C-5

Cilindro Mestre do Freio Dianteiro

Fr. Brake Master Cylinder

Cilindro Maestro del Freno Delantero

(XRE300A)



Ref. Nº	N.O.S.	Item de serviço	T.M.O.	Ref. Nº	Nº da peça	Descrição	Qtd. XRE300 A AA	Nº de série	Tipo
2	6151B2	Interruptor, Freio Dianteiro	0,1	1	17368-KV7-671	Braçadeira, Tubo	1	-	
3	7121A0	Mangueira, Freio Dianteiro	0,4	2	35340-MA5-671	Interruptor Conj., Freio Dianteiro	1	-	
		• Inclui: Sangria dos freios		3	45125-KWT-901	Mangueira Comp., Freio Dianteiro	1	-	
7	712105	Cilindro Mestre, Freio Dianteiro	0,4	4	45157-KWT-900	Braçadeira C, Mangueira Freio Dianteiro	1	-	
		• Inclui: Sangria dos freios		5	45158-KWT-900	Braçadeira B, Mangueira Freio Dianteiro	1	-	
11	7121G6	Diafragma, Cilindro Mestre Freio Dianteiro	0,1						
13	7121G9	Pistão Jogo, Cilindro Mestre Freio Dianteiro	0,4	6	45504-410-003	Capa, Comp.	1	-	
		• Inclui: Sangria dos freios		7	45510-KWT-901	Cilindro Mestre Dianteiro, Subconj.	1	-	BR
14	8101C7	Alavanca, Manopla: Direita	0,1		45510-KWT-911	Cilindro Mestre Dianteiro, Subconj.	1	-	3LA
	8101F5	Alavanca, Manopla: Ambas	0,2	8	45513-KK1-771	Tampa, Cilindro Mestre	1	-	3LA
					45513-MCG-006	Tampa, Cilindro Mestre	1	-	BR
				9	45517-166-006	Suporte, Cilindro Mestre	1	-	
				10	45518-MG3-016	Separador Comp.	1	-	
				11	45520-MG7-006	Diafragma	1	-	
				12	45521-HA2-006	Placa, Diafragma	1	-	
				13	45530-KJ1-702	Cilindro Mestre, Conj.	1	-	
				14	53175-KV2-900	Alavanca, Direita Guidão	1	-	
				15	53176-KJ1-701	Capa, Alavanca Direita	1	-	
				16	90040-GHR-E40	Parafuso, Flange, 6x12	2	-	
				17	90040-GHR-E90	Parafuso, Flange, 6x22	2	-	
				18	90101-KRM-R80	Parafuso-arruela, 4x12	1	-	
				19	90104-KRM-R80	Parafuso, Cabeça Chata, 4x12	2	-	
				20	90114-166-006	Parafuso Pivô, Alavanca Manopla	1	-	

3



Voltar
Back
Volver

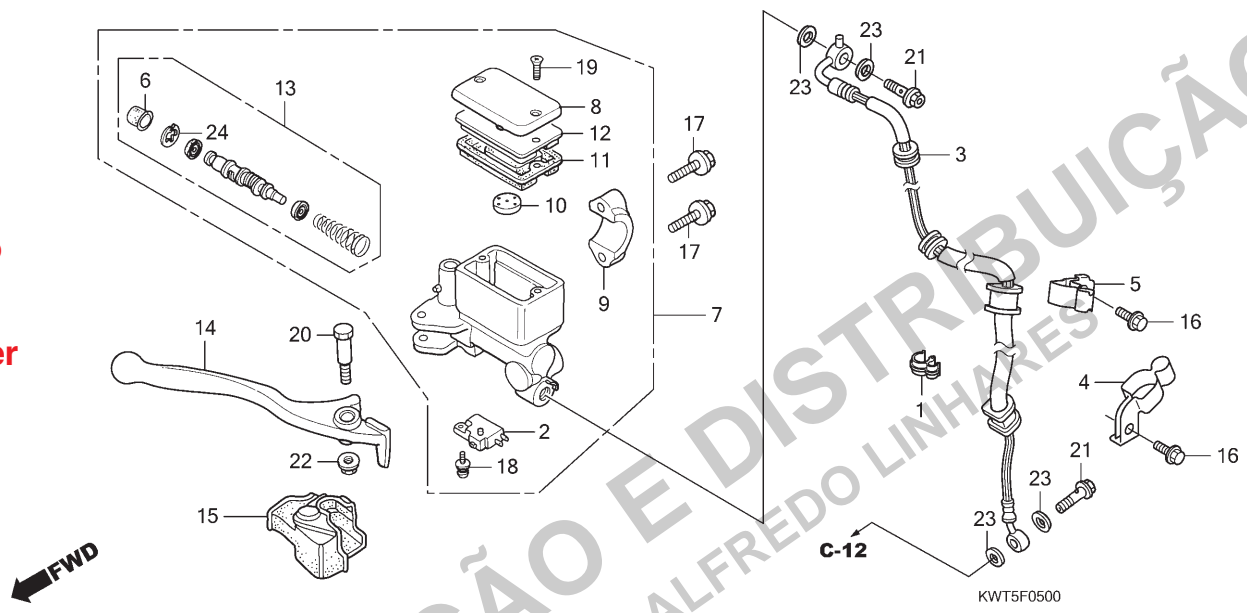
Ref. Nº	L.O.N.	Service Item	F.R.T.	Ref. Nº	Part. Nº	Description	Reqd. Qty. XRE300 A AA	Serial Nº	Note
2	6151B2	Switch, Front Stop	0.1	1	17368-KV7-671	Clamp, Pipe	1 -		
3	7121A0	Hose, Front Brake	0.4	2	35340-MA5-671	Switch Assy., Fr. Stop	1 -		
		• Includes: Bleed Brakes		3	45125-KWT-901	Hose Comp., Fr. Brake	1 -		
7	712105	Cylinder, Front Brake Master	0.4	4	45157-KWT-900	Clamper C, Fr. Brake Hose	1 -		
		• Includes: Bleed Brakes		5	45158-KWT-900	Clamper B, Fr. Brake Hose	1 -		
11	7121G6	Diaphragm, Front Brake Master							
		Cylinder	0.1	6	45504-410-003	Boot Comp.	1 -		
13	7121G9	Piston Set, Front Brake Master	0.4	7	45510-KWT-901	Cylinder Sub Assy., Fr. Master	1 -		BR
		• Includes: Bleed Brakes			45510-KWT-911	Cylinder Sub Assy., Fr. Master	1 -		3LA
14	8101C7	Lever, Handle: Right	0.1	8	45513-KK1-771	Cap, Master Cylinder	1 -		3LA
	8101F5	Lever, Handle: Both	0.2		45513-MCG-006	Cap, Master Cylinder	1 -		BR
				9	45517-166-006	Holder, Master Cylinder	1 -		
				10	45518-MG3-016	Separator Comp.	1 -		
				11	45520-MG7-006	Diaphragm	1 -		
				12	45521-HA2-006	Plate, Diaphragm	1 -		
				13	45530-KJ1-702	Cylinder Set, Master	1 -		
				14	53175-KV2-900	Lever, R. Steering Handle	1 -		
				15	53176-KJ1-701	Cover, R. Handle Lever	1 -		
				16	90040-GHR-E40	Bolt, Flange, 6x12	2 -		
				17	90040-GHR-E90	Bolt, Flange, 6x22	2 -		
				18	90101-KRM-R80	Screw-Washer, 4x12	1 -		
				19	90104-KRM-R80	Screw, Flat, 4x12	2 -		
				20	90114-166-006	Bolt, Handle Lever Pivot	1 -		
Nº de Ref.	NOMO.	Artículo de servicio	THLL	Nº de Ref.	Nº de pieza	Descripción	Cant. Reqd. XRE300 A AA	Nº de série	Nota
2	6151B2	Interruptor, Freno Delantero	0,1	1	17368-KV7-671	Abrazadera, Tubo	1 -		
3	7121A0	Manguera, Freno Delantero	0,4	2	35340-MA5-671	Ens. Interruptor, Freno Delantero	1 -		
		• Incluye: Sangría de los frenos		3	45125-KWT-901	Manguera, Freno Delantero	1 -		
7	712105	Cilindro Maestro, Freno Delantero	0,4	4	45157-KWT-900	Abrazadera C, Manguera Freno			
		• Incluye: Sangría de los frenos				Delantero	1 -		
11	7121G6	Diaphragma, Cilindro Maestro del		5	45158-KWT-900	Abrazadera B, Manguera Freno			
		Freno Delantero	0,1			Delantero	1 -		
13	7121G9	Pistón Juego, Cilindro Maestro del		6	45504-410-003	Tapa	1 -		
		Freno Delantero	0,4	7	45510-KWT-901	Ens. Cilindro Maestro, Delantero	1 -		BR
		• Incluye: Sangría de los frenos			45510-KWT-911	Ens. Cilindro Maestro, Delantero	1 -		3LA
14	8101C7	Palanca, Empuñadura: Derecha	0,1	8	45513-KK1-771	Tapa, Cilindro Maestro	1 -		3LA
	8101F5	Palanca, Empuñadura: Ambas	0,2		45513-MCG-006	Tapa, Cilindro Maestro	1 -		BR
				9	45517-166-006	Soporte, Cilindro Maestro	1 -		
				10	45518-MG3-016	Separador	1 -		
				11	45520-MG7-006	Diaphragma	1 -		
				12	45521-HA2-006	Placa, Diaphragma	1 -		
				13	45530-KJ1-702	Cilindro Maestro, Juego	1 -		
				14	53175-KV2-900	Palanca, Derecha Tubo de Manubrio	1 -		
				15	53176-KJ1-701	Cubierta, Palanca Derecha	1 -		
				16	90040-GHR-E40	Perno, Reborde, 6x12	2 -		
				17	90040-GHR-E90	Perno, Reborde, 6x22	2 -		
				18	90101-KRM-R80	Tornillo-arandela, 4x12	1 -		
				19	90104-KRM-R80	Tornillo, Phillips, 4x12	2 -		
				20	90114-166-006	Perno Pivote, Palanca	1 -		

3



Voltar
Back
Volver

C-5
Cilindro Mestre do Freio
Dianteiro
Fr. Brake Master Cylinder
Cilindro Maestro del
Freno Delantero
(XRE300A)



Ref. Nº	N.O.S.	Item de serviço	T.M.O.	Ref. Nº	Nº da peça	Descrição	Qtd. XRE300		Nº de série	Tipo
							A	AA		
				21	90145-MS9-612	Parafuso, Óleo, 10x22	2	—
				22	90208-GHR-630	Porca, Flange, 6mm	1	—
				23	90545-300-000	Arruela, Parafuso Óleo	4	—
				24	90651-MA5-671	Anel Elástico	1	—

Ref. Nº	L.O.N.	Service Item	F.R.T.	Ref. Nº	Part. Nº	Description	Reqd. Qty. XRE300 A AA	Serial Nº	Note
				21	90145-MS9-612	Bolt, Oil, 10x22	2 -
				22	90208-GHR-630	Nut, Flange, 6mm	1 -
				23	90545-300-000	Washer, Oil Bolt	4 -
				24	90651-MA5-671	Circlip	1 -
Nº de Ref.	NOMO.	Artículo de servicio	THLL	Nº de Ref.	Nº de pieza	Descripción	Cant. Reqd XRE300 A AA	Nº de série	Nota
				21	90145-MS9-612	Perno, Aceite, 10x22	2 -
				22	90208-GHR-630	Tuerca, Reborde, 6mm	1 -
				23	90545-300-000	Arandela, Perno Aceite	4 -
				24	90651-MA5-671	Grapa, Circular	1 -

3



Voltar
Back
Volver

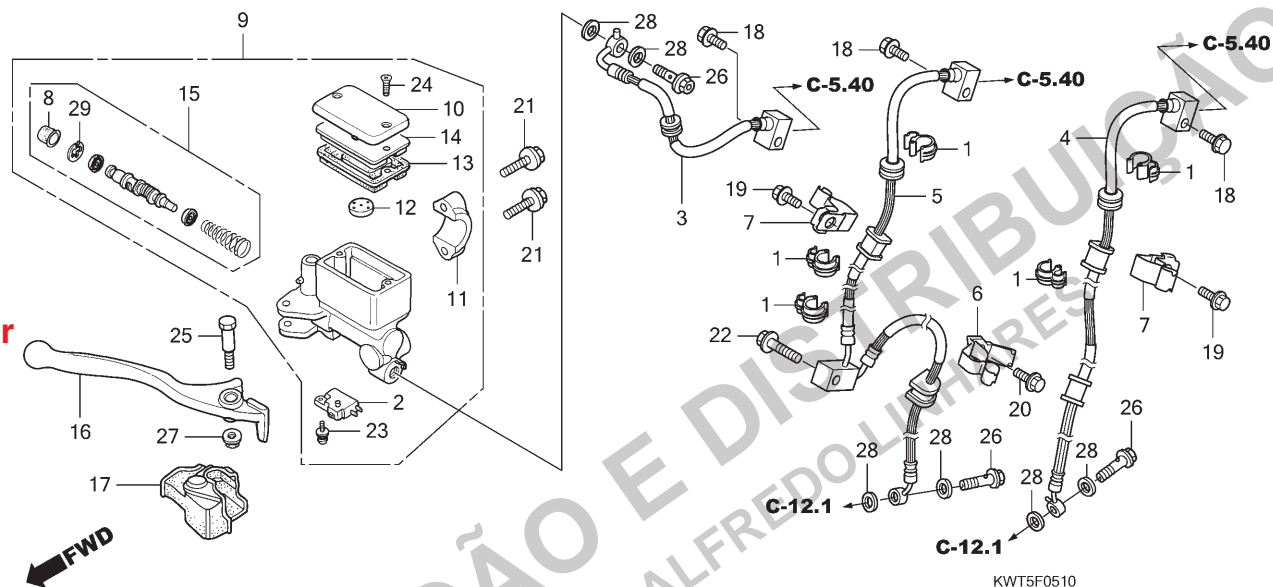
C-5.10

Cilindro Mestre do Freio Dianteiro

Fr. Brake Master Cylinder

Cilindro Maestro del Freno Delantero

(XRE300AA)



Ref. Nº	N.O.S.	Item de serviço	T.M.O.	Ref. Nº	Nº da peça	Descrição	Qtd. XRE300 A AA	Nº de série	Tipo
2	6151B2	Interruptor, Freio Dianteiro	0,1	1	11152-KS4-003	Braçadeira, Tubo	— 5
3	712127	Mangueira A, Freio Dianteiro	1,1	2	35340-MA5-671	Interruptor Conj., Freio Dianteiro	— 1
		• Inclui: Sangria dos freios		3	45125-KWT-921	Mangueira A Comp., Freio Dianteiro	— 1
4	712128	Mangueira B, Freio Dianteiro	1,1	4	45126-KWT-921	Mangueira B Comp., Freio Dianteiro	— 1
		• Inclui: Sangria dos freios		5	45127-KWT-921	Mangueira C Comp., Freio Dianteiro	— 1
5	7121A5	Mangueira C, Freio Dianteiro	1,2						
		• Inclui: Sangria dos freios		6	45157-KWT-920	Braçadeira C, Mangueira Freio Dianteiro	— 1
9	712105	Cilindro Mestre, Freio Dianteiro	0,4	7	45158-KWT-920	Braçadeira B, Mangueira Freio Dianteiro	— 2
		• Inclui: Sangria dos freios		8	45504-410-003	Capa, Comp.	— 1
13	7121G6	Diafragma, Cilindro Mestre Freio Dianteiro	0,1	9	45510-KWT-901	Cilindro Mestre Dianteiro, Subconj.	— 1	BR
15	7121G9	Pistão Jogo, Cilindro Mestre Freio Dianteiro	0,4		45510-KWT-911	Cilindro Mestre Dianteiro, Subconj.	— 1	3LA
		• Inclui: Sangria dos freios		10	45513-KK1-771	Tampa, Cilindro Mestre	— 1	3LA
16	8101C7	Alavanca, Manopla: Direita	0,1		45513-MCG-006	Tampa, Cilindro Mestre	— 1	BR
	8101F5	Alavanca, Manopla: Ambas	0,2						
				11	45517-166-006	Suporte, Cilindro Mestre	— 1
				12	45518-MG3-016	Separador Comp.	— 1
				13	45520-MG7-006	Diafragma	— 1
				14	45521-HA2-006	Placa, Diafragma	— 1
				15	45530-KJ1-702	Cilindro Mestre, Conj.	— 1
				16	53175-KV2-900	Alavanca, Direita Guidão	— 1
				17	53176-KJ1-701	Capa, Alavanca Direita	— 1
				18	90032-GHR-640	Parafuso, Flange, 6x12	— 3
				19	90040-GHR-E40	Parafuso, Flange, 6x12	— 2
				20	90040-GHR-E50	Parafuso, Flange, 6x14 (SH)	— 1

3



Voltar
Back
Volver

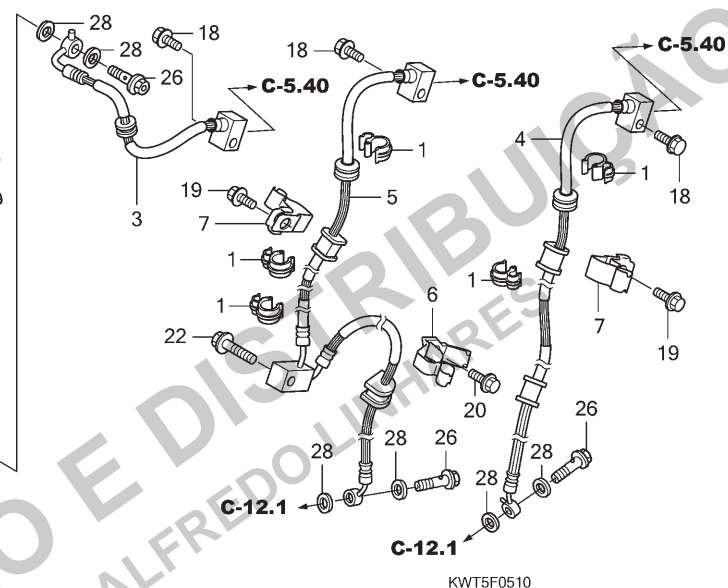
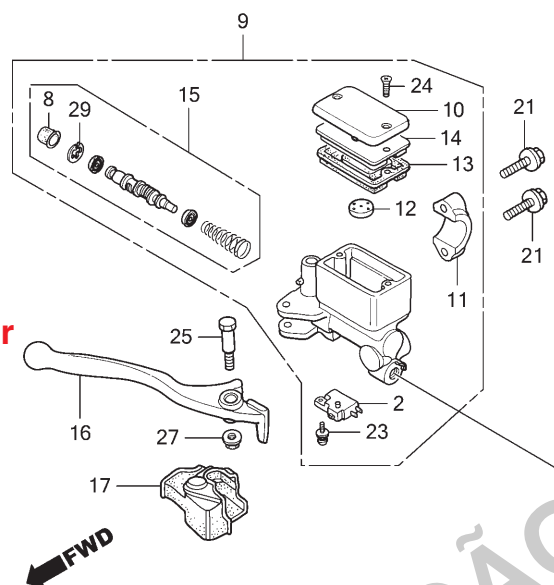
Ref. Nº	L.O.N.	Service Item	F.R.T.	Ref. Nº	Part. Nº	Description	Reqd. Qty. XRE300 A AA	Serial Nº	Note
2	6151B2	Switch, Front Stop	0.1	1	11152-KS4-003	Clamp, Pipe	— 5		
3	712127	Hose A, Front Brake	1.1	2	35340-MA5-671	Switch Assy., Fr. Stop	— 1		
		• Includes: Bleed Brakes		3	45125-KWT-921	Hose Comp. A, Fr. Brake	— 1		
4	712128	Hose B, Front Brake	1.1	4	45126-KWT-921	Hose Comp. B, Fr. Brake	— 1		
		• Includes: Bleed Brakes		5	45127-KWT-921	Hose Comp. C, Fr. Brake	— 1		
5	7121A5	Hose C, Front Brake	1.2	6	45157-KWT-920	Clamper C, Fr. Brake Hose	— 1		
		• Includes: Bleed Brakes		7	45158-KWT-920	Clamper B, Fr. Brake Hose	— 2		
9	712105	Cylinder, Front Brake Master	0.4	8	45504-410-003	Boot Comp.	— 1		
		• Includes: Bleed Brakes		9	45510-KWT-901	Cylinder Sub Assy., Fr. Master	— 1		BR
13	7121G6	Diaphragm, Front Brake Master	0.1		45510-KWT-911	Cylinder Sub Assy., Fr. Master	— 1		3LA
15	7121G9	Piston Set, Front Brake Master	0.4	10	45513-KK1-771	Cap, Master Cylinder	— 1		3LA
		• Includes: Bleed Brakes			45513-MCG-006	Cap, Master Cylinder	— 1		BR
16	8101C7	Lever, Handle: Right	0.1	11	45517-166-006	Holder, Master Cylinder	— 1		
	8101F5	Lever, Handle: Both	0.2	12	45518-MG3-016	Separator Comp.	— 1		
				13	45520-MG7-006	Diaphragm	— 1		
				14	45521-HA2-006	Plate, Diaphragm	— 1		
				15	45530-KJ1-702	Cylinder Set, Master	— 1		
				16	53175-KV2-900	Lever, R. Steering Handle	— 1		
				17	53176-KJ1-701	Cover, R. Handle Lever	— 1		
				18	90032-GHR-640	Bolt, Flange, 6x12	— 3		
				19	90040-GHR-E40	Bolt, Flange, 6x12	— 2		
				20	90040-GHR-E50	Bolt, Flange, 6x14 (SH)	— 1		
Nº de Ref.	NOMO.	Artículo de servicio	THLL	Nº de Ref.	Nº de pieza	Descripción	Cant. Req'd XRE300 A AA	Nº de série	Nota
2	6151B2	Interruptor, Freno Delantero	0,1	1	11152-KS4-003	Abrazadera, Tubo	— 5		
3	712127	Manguera A, Freno Delantero	1,1	2	35340-MA5-671	Ens. Interruptor, Freno Delantero	— 1		
		• Incluye: Sangría de los frenos		3	45125-KWT-921	Manguera A, Freno Delantero	— 1		
4	712128	Manguera B, Freno Delantero	1,1	4	45126-KWT-921	Manguera B, Freno Delantero	— 1		
		• Incluye: Sangría de los frenos		5	45127-KWT-921	Manguera c, Freno Delantero	— 1		
5	7121A5	Manguera C, Freno Delantero	1,2	6	45157-KWT-920	Abrazadera C, Manguera Freno	— 1		
		• Incluye: Sangría de los frenos		7	45158-KWT-920	Abrazadera B, Manguera Freno	— 2		
9	712105	Cilindro Maestro, Freno Delantero	0,4	8	45504-410-003	Tapas	— 1		
		• Incluye: Sangría de los frenos		9	45510-KWT-901	Ens. Cilindro Maestro, Delantero	— 1		BR
13	7121G6	Diaphragma, Cilindro Maestro del	0,1		45510-KWT-911	Ens. Cilindro Maestro, Delantero	— 1		3LA
15	7121G9	Pistón Juego, Cilindro Maestro del	0,4	10	45513-KK1-771	Tapas, Cilindro Maestro	— 1		3LA
		• Incluye: Sangría de los frenos			45513-MCG-006	Tapas, Cilindro Maestro	— 1		BR
16	8101C7	Palanca, Empuñadura: Derecha	0,1	11	45517-166-006	Soporte, Cilindro Maestro	— 1		
	8101F5	Palanca, Empuñadura: Ambas	0,2	12	45518-MG3-016	Separador	— 1		
				13	45520-MG7-006	Diaphragma	— 1		
				14	45521-HA2-006	Placa, Diaphragma	— 1		
				15	45530-KJ1-702	Cilindro Maestro, Juego	— 1		
				16	53175-KV2-900	Palanca, Derecha Tubo de Manubrio	— 1		
				17	53176-KJ1-701	Cubierta, Palanca Derecha	— 1		
				18	90032-GHR-640	Perno, Reborde, 6x12	— 3		
				19	90040-GHR-E40	Perno, Reborde, 6x12	— 2		
				20	90040-GHR-E50	Perno, Reborde, 6x14 (SH)	— 1		

3



Voltar
Back
Volver

C-5.10
Cilindro Mestre do Freio
Dianteiro
Fr. Brake Master Cylinder
Cilindro Maestro del
Freno Delantero
(XRE300AA)



Ref. Nº	N.O.S.	Item de serviço	T.M.O.	Ref. Nº	Nº da peça	Descrição	Qtd. XRE300 A AA	Nº de série	Tipo
				21	90040-GHR-E90	Parafuso, Flange, 6x22	- 2
				22	90040-GHR-F10	Parafuso, Flange, 6x28 (SH)	- 1
				23	90101-KRM-R80	Parafuso-arruela, 4x12	- 1
				24	90104-KRM-R80	Parafuso, Cabeça Chata, 4x12	- 2
				25	90114-166-006	Parafuso Pivô, Alavanca Manopla	- 1
				26	90145-MS9-612	Parafuso, Óleo, 10x22	- 3
				27	90208-GHR-630	Porca, Flange, 6mm	- 1
				28	90545-300-000	Arruela, Parafuso Óleo	- 6
				29	90651-MA5-671	Anel Elástico	- 1

3



Voltar
Back
Volver

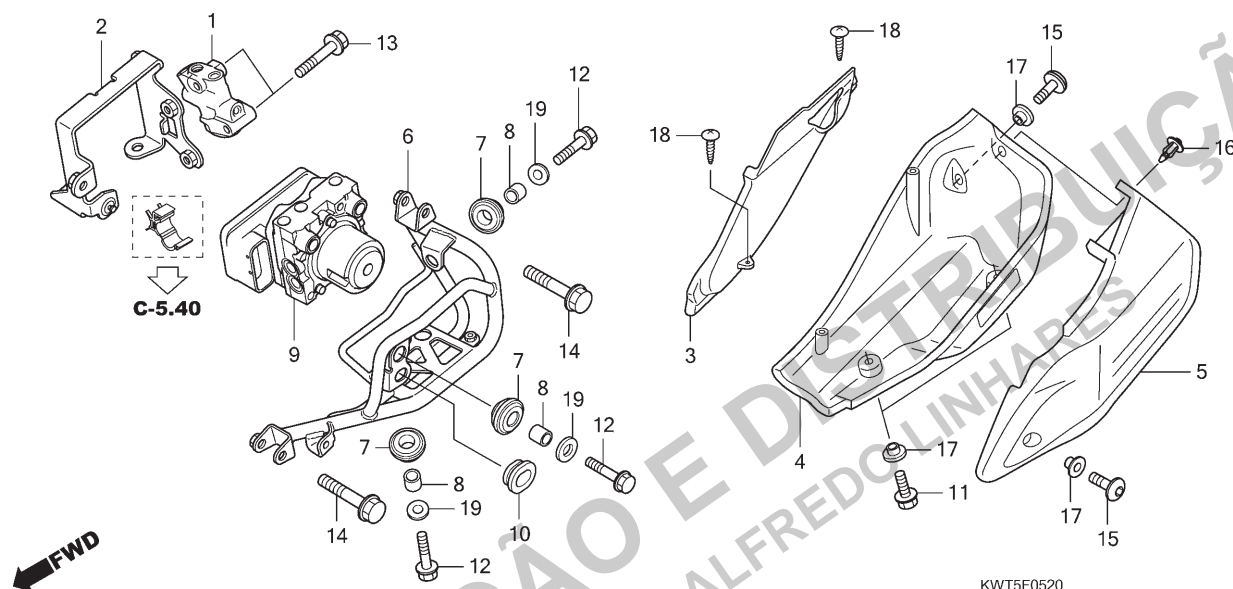
Ref. Nº	L.O.N.	Service Item	F.R.T.	Ref. Nº	Part. Nº	Description	Reqd. Qty. XRE300 A AA	Serial Nº	Note
				21	90040-GHR-E90	Bolt, Flange, 6x22	- 2
				22	90040-GHR-F10	Bolt, Flange, 6x28 (SH)	- 1
				23	90101-KRM-R80	Screw-Washer, 4x12	- 1
				24	90104-KRM-R80	Screw, Flat, 4x12	- 2
				25	90114-166-006	Bolt, Handle Lever Pivot	- 1
				26	90145-MS9-612	Bolt, Oil, 10x22	- 3
				27	90208-GHR-630	Nut, Flange, 6mm	- 1
				28	90545-300-000	Washer, Oil Bolt	- 6
				29	90651-MA5-671	Circlip	- 1
Nº de Ref.	NOMO.	Artículo de servicio	THLL	Nº de Ref.	Nº de pieza	Descripción	Cant. Req'd XRE300 A AA	Nº de série	Nota
				21	90040-GHR-E90	Perno, Reborde, 6x22	- 2
				22	90040-GHR-F10	Perno, Reborde, 6x28 (SH)	- 1
				23	90101-KRM-R80	Tornillo-arandela, 4x12	- 1
				24	90104-KRM-R80	Tornillo, Phillips, 4x12	- 2
				25	90114-166-006	Perno Pivote, Palanca	- 1
				26	90145-MS9-612	Perno, Aceite, 10x22	- 3
				27	90208-GHR-630	Tuerca, Reborde, 6mm	- 1
				28	90545-300-000	Arandela, Perno Aceite	- 6
				29	90651-MA5-671	Grapa, Circular	- 1

3



Voltar
Back
Volver

C-5.20
Modulador ABS
ABS Modulator
Modulador ABS



Ref. Nº	N.O.S.	Item de serviço	T.M.O.	Ref. Nº	Nº da peça	Descrição	Qtd. XRE300 A AA	Nº de série	Tipo
1	7121H2	Válvula, Controle Proporção 1,1 • Inclui: Sangria dos freios		1	46400-MFF-D41	Válvula Conj., Controle Proporção	- 1		
4		(3)		2	50701-KWT-920	Suporte, Interno Modulador ABS	- 1		
	7111M9	Tampa, Modulador ABS 0,2		3	50711-KWT-920	Tampa, Interna Modulador ABS	- 1		
5	7111P8	Tampa, Modulador ABS: Externa 0,1		4	50715-KWT-920ZA	Tampa Conj., Modulador ABS	- 1		
6	7111J8	Suporte, Modulador ABS 1,1 • Inclui: Sangria dos freios		5	50720-KWT-920ZA	Tampa, Externa Modulador ABS *Tipo1* Prata Accurate Metálico	- 1		
9	7111H1	Modulador, ABS 1,1 • Inclui: Sangria dos freios		6	50730-KWT-920	Tubo Comp., Modulador ABS	- 1		
				7	57101-MER-D21	Bucha, Fixação	- 4		
				8	57103-SDA-003	Bucha	- 4		
				9	57110-KWT-921	Modulador Conj.	- 1		
				10	83551-300-000	Bucha, Carcaça Filtro Ar	- 1		
				11	90032-GHR-E50	Parafuso, Flange, 6x14	- 2		
				12	90032-GHR-710	Parafuso, Flange, 6x28	- 4		
				13	90032-GHR-760	Parafuso, Flange, 6x40	- 2		
				14	90037-GHR-K70	Parafuso, Flange, 8x45	- 2		
				15	90107-KRE-B00	Parafuso, Especial, 6x14	- 2		
				16	90116-KWT-900	Rebite, 7mm	- 1		
				17	90127-KF0-770	Bucha, 6x4	- 4		
				18	90134-GHR-E40	Parafuso, Fixação, 4x12	- 2		
				19	90233-GHR-630	Arruela, Lisa, 6mm	- 4		

3



**Voltar
Back
Volver**

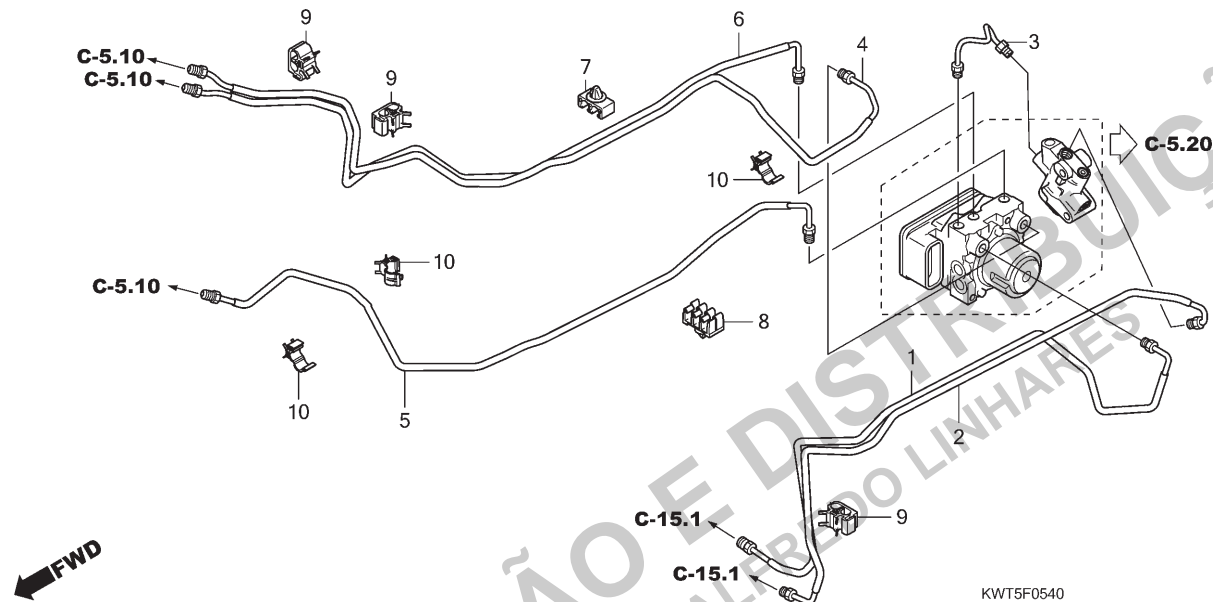
Ref. Nº	L.O.N.	Service Item	F.R.T.	Ref. Nº	Part. Nº	Description	Reqd. Qty. XRE300 A AA	Serial Nº	Note
1	7121H2	Valve, Proportioning Control 1.1 • Includes: Bleed Brakes	1.1	1	46400-MFF-D41	Valve Assy., Proportioning Control	— 1		
4		(3)		2	50701-KWT-920	Stay, ABS Modulator Inner	— 1		
	7111M9	Cover, ABS Modulator 0.2	0.2	3	50711-KWT-920	Cover, ABS Modulator Inner	— 1		
5	7111P8	Cover, ABS Modulator: Outer 0.1	0.1	4	50715-KWT-920ZA	Cover Set, ABS Modulator			
6	7111J8	Bracket, ABS Modulator 1.1 • Includes: Bleed Brakes	1.1		*Tipo1*	— 1		
9	7111H1	Modulator, ABS 1.1 • Includes: Bleed Brakes	1.1	5	50720-KWT-920ZA	Cover, ABS Modulator Outer *NH146M* Accurate Silver Metallic	— 1		
				6	50730-KWT-920	Pipe Comp., ABS Modulator	— 1		
				7	57101-MER-D21	Rubber, Mounting	— 4		
				8	57103-SDA-003	Collar	— 4		
				9	57110-KWT-921	Modulator Assy.	— 1		
				10	83551-300-000	Grommet, Air Cleaner Case	— 1		
				11	90032-GHR-E50	Bolt, Flange, 6x14	— 2		
				12	90032-GHR-710	Bolt, Flange, 6x28	— 4		
				13	90032-GHR-760	Bolt, Flange, 6x40	— 2		
				14	90037-GHR-K70	Bolt, Flange, 8x45	— 2		
				15	90107-KRE-B00	Bolt, Special, 6x14	— 2		
				16	90116-KWT-900	Rivet, Push, 7mm	— 1		
				17	90127-KF0-770	Collar, 6x4	— 4		
				18	90134-GHR-E40	Screw, Tapping, 4x12	— 2		
				19	90233-GHR-630	Washer, Plain, 6mm	— 4		
Nº de Ref.	NOMO.	Artículo de servicio	THLL	Nº de Ref.	Nº de pieza	Descripción	Cant. Reqd XRE300 A AA	Nº de série	Nota
1	7121H2	Válvula, Control Proporción 1,1 • Incluye: Sangría de los frenos	1,1	1	46400-MFF-D41	Ens. Válvula, Control Proporción	— 1		
4		(3)		2	50701-KWT-920	Soporte, Interior Modulador ABS	— 1		
	7111M9	Cubierta, Modulador ABS 0,2	0,2	3	50711-KWT-920	Cubierta, Interior Modulador ABS	— 1		
5	7111P8	Cubierta, Modulador ABS: Exterior ... 0,1	0,1	4	50715-KWT-920ZA	Juego Cubierta, Modulador ABS			
6	7111J8	Soporte, Modulador ABS 1,1 • Incluye: Sangría de los frenos	1,1		*Tipo1*	— 1		
9	7111H1	Modulador, ABS 1,1 • Incluye: Sangría de los frenos	1,1	5	50720-KWT-920ZA	Cubierta, Exterior Modulador ABS *NH146M* Plata Accurate Metálico	— 1		
				6	50730-KWT-920	Tubo, Modulador ABS	— 1		
				7	57101-MER-D21	Buje, Fijación	— 4		
				8	57103-SDA-003	Collarín	— 4		
				9	57110-KWT-921	Ens. Modulador	— 1		
				10	83551-300-000	Cojín, Carcasa Filtro de Aire	— 1		
				11	90032-GHR-E50	Perno, Reborde, 6x14	— 2		
				12	90032-GHR-710	Perno, Reborde, 6x28	— 4		
				13	90032-GHR-760	Perno, Reborde, 6x40	— 2		
				14	90037-GHR-K70	Perno, Reborde, 8x45	— 2		
				15	90107-KRE-B00	Perno, Especial, 6x14	— 2		
				16	90116-KWT-900	Remache, 7mm	— 1		
				17	90127-KF0-770	Collarín, 6x4	— 4		
				18	90134-GHR-E40	Tornillo, Aterrajaz, 4x12	— 2		
				19	90233-GHR-630	Arandela, Plana, 6mm	— 4		

3



Voltar
Back
Volver

C-5.40
Tubo de Freio
Brake Pipe
Tubo de Freno



Ref. Nº	N.O.S.	Item de serviço	T.M.O.	Ref. Nº	Nº da peça	Descrição	Qtd. XRE300 A AA	Nº de série	Tipo
1	7121D7	Tubo A, Freio Traseiro	1,4	1	43312-KWT-920	Tubo A Comp., Freio Traseiro	- 1
		• Inclui: Sangria dos freios							
2	7121D8	Tubo B, Freio Traseiro	1,4	2	43313-KWT-920	Tubo B Comp., Freio Traseiro	- 1
		• Inclui: Sangria dos freios							
3	7121D9	Tubo C, Freio Traseiro	0,7	3	43314-KWT-920	Tubo C Comp., Freio Traseiro	- 1
		• Inclui: Sangria dos freios							
4	7121C7	Tubo A, Freio Dianteiro	2,7	4	45128-KWT-920	Tubo A Comp., Freio Dianteiro	- 1
		• Inclui: Sangria dos freios							
5	7121C8	Tubo B, Freio Dianteiro	2,2	5	45129-KWT-920	Tubo B Comp., Freio Dianteiro	- 1
		• Inclui: Sangria dos freios							
6	7121C9	Tubo C, Freio Dianteiro	2,7	6	45130-KWT-920	Tubo C Comp., Freio Dianteiro	- 1
		• Inclui: Sangria dos freios							
				7	46392-SAA-901	Presilha, Tubo Freio	- 1
				8	46393-SZ3-003	Presilha, Tubo Freio	- 1
				9	90661-MEW-921	Braçadeira, Tubo Freio (7,0x2)	- 3
				10	90690-GHB-641	Presilha, Cabo, 10mm	- 3

3



Voltar
Back
Volver

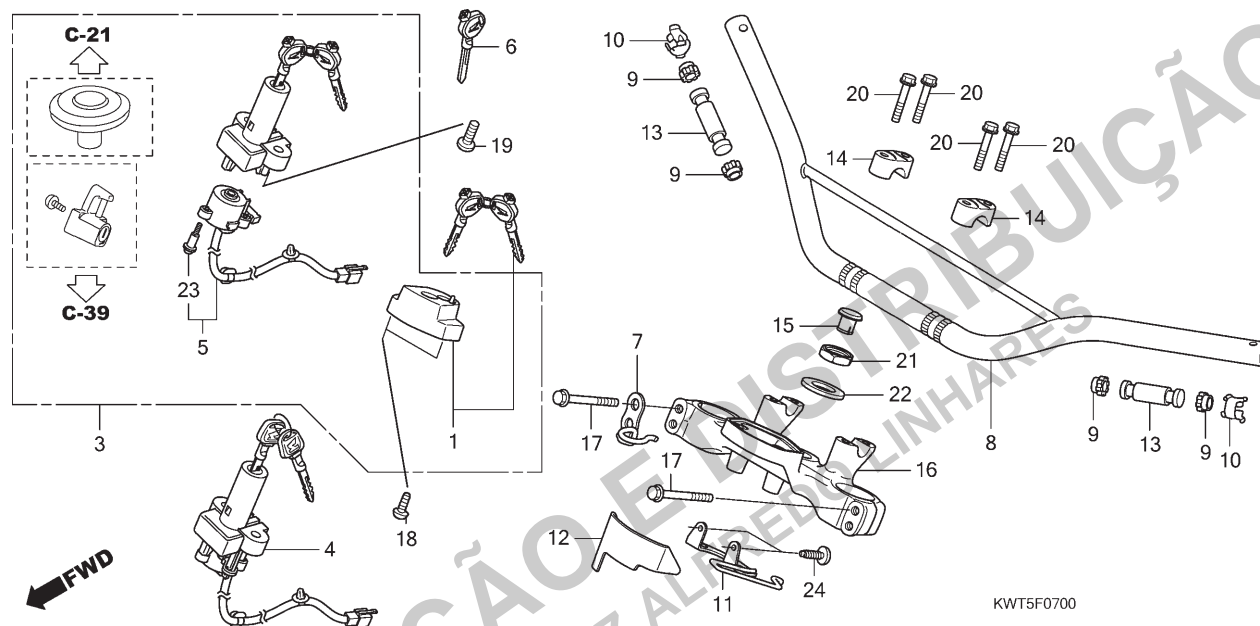
Ref. Nº	L.O.N.	Service Item	F.R.T.	Ref. Nº	Part. Nº	Description	Reqd. Qty. XRE300 A AA	Serial Nº	Note
1	7121D7	Pipe A, Rear Brake • Includes: Bleed Brakes	1.4	1	43312-KWT-920	Pipe Comp. A, Rr. Brake	— 1
2	7121D8	Pipe B, Rear Brake • Includes: Bleed Brakes	1.4	2	43313-KWT-920	Pipe Comp. B, Rr. Brake	— 1
3	7121D9	Pipe C, Rear Brake • Includes: Bleed Brakes	0.7	3	43314-KWT-920	Pipe Comp. C, Rr. Brake	— 1
4	7121C7	Pipe A, Front Brake • Includes: Bleed Brakes	2.7	4	45128-KWT-920	Pipe Comp. A, Fr. Brake	— 1
5	7121C8	Pipe B, Front Brake • Includes: Bleed Brakes	2.2	5	45129-KWT-920	Pipe Comp. B, Fr. Brake	— 1
6	7121C9	Pipe C, Front Brake • Includes: Bleed Brakes	2.7	6	45130-KWT-920	Pipe Comp. C, Fr. Brake	— 1
				7	46392-SAA-901	Clip, Brake Pipe	— 1
				8	46393-SZ3-003	Clip, Brake Pipe	— 1
				9	90661-MEW-921	Clamp, Brake Pipe (7.0x2)	— 3
				10	90690-GHB-641	Clip, Cable, 10mm	— 3
Nº de Ref.	NOMO.	Artículo de servicio	THLL	Nº de Ref.	Nº de pieza	Descripción	Cant. Reqd XRE300 A AA	Nº de série	Nota
1	7121D7	Tubo A, Freno Trasero • Incluye: Sangría de los frenos	1,4	1	43312-KWT-920	Tubo A, Freno Trasero	— 1
2	7121D8	Tubo B, Freno Trasero • Incluye: Sangría de los frenos	1,4	2	43313-KWT-920	Tubo B, Freno Trasero	— 1
3	7121D9	Tubo C, Freno Trasero • Incluye: Sangría de los frenos	0,7	3	43314-KWT-920	Tubo C, Freno Trasero	— 1
4	7121C7	Tubo A, Freno Delantero • Incluye: Sangría de los frenos	2,7	4	45128-KWT-920	Tubo A, Freno Delantero	— 1
5	7121C8	Tubo B, Freno Delantero • Incluye: Sangría de los frenos	2,2	5	45129-KWT-920	Tubo B, Freno Delantero	— 1
6	7121C9	Tubo C, Freno Delantero • Incluye: Sangría de los frenos	2,7	6	45130-KWT-920	Tubo C, Freno Delantero	— 1
				7	46392-SAA-901	Presilla, Tubo Freno	— 1
				8	46393-SZ3-003	Presilla, Tubo Freno	— 1
				9	90661-MEW-921	Abrazadera, Tubo Freno (7,0x2)	— 3
				10	90690-GHB-641	Presilla, Cable, 10mm	— 3

3



Voltar
Back
Volver

C-7
Guidão • Mesa Superior
Handle Pipe • Top Bridge
Tubo de Manubrio •
Puente Superior



Ref. Nº	N.O.S.	Item de serviço	T.M.O.	Ref. Nº	Nº da peça	Descrição	Qt. XRE300		Nº de série	Tipo
1	6151A2	Chave, Obturador	1,5	1	35011-KWT-900	Obturador, Jogo Chave	1	1
		• Exclui: Corte da chave		3	35010-KWT-901	Chaves & Parafusos, Jogo	1	1
3	6151A1	Chaves, Jogo	1,7	4	35100-KWT-901	Interruptor Conj., Ignição & Trava	1	1
4		(2)		5	35101-KWT-902	Base Comp., Contato	1	1
	615145	Interruptor, Ignição & Trava	1,4	6	35121-KVS-600	Chave, Virgem (60KEYTOP2REPODER)	(1)	(1)
5	6151C2	Base, Contato	1,2	7	45463-KWT-900	Guia Comp., Mangueira Freio Dianteiro ..	1	-
8	810100	Guidão	0,5		45463-KWT-920	Guia Comp., Mangueira Freio Dianteiro ..	-	1
13	8101B3	Peso, Guidão: Esquerdo	0,2	8	53100-KWT-900	Guidão	1	1
	8101B4	Peso, Guidão: Direito	0,2	9	53106-KR3-000	Coxim A, Peso Guidão	4	4
	8101B5	Peso, Guidão: Ambos	0,4	10	53108-KR3-770	Anel Elástico, Peso Guidão	2	2
16	510110	Mesa, Superior	1,5	11	53111-KWT-900	Braçadeira, Cabo	1	1
				12	53112-KWT-900	Tampa, Interruptor Combinado	1	1
				13	53113-KWT-900	Peso, Guidão	2	2
				14	53131-KBB-950ZA	Suporte, Superior "NH146M"	2	2
				15	53208-KCH-900	Capa, Coluna Direção	1	1
				16	53230-KWT-900	Mesa, Superior	1	1
				17	90103-KB7-000	Parafuso, Flange, 8x45	4	4
				18	90105-KEB-620	Parafuso, Unidirecional, 6x12	2	2
				19	90107-MBG-000	Parafuso, Unidirecional, 8mm	2	2
				20	90112-KRM-860	Parafuso, Flange, 8x36	4	4

3

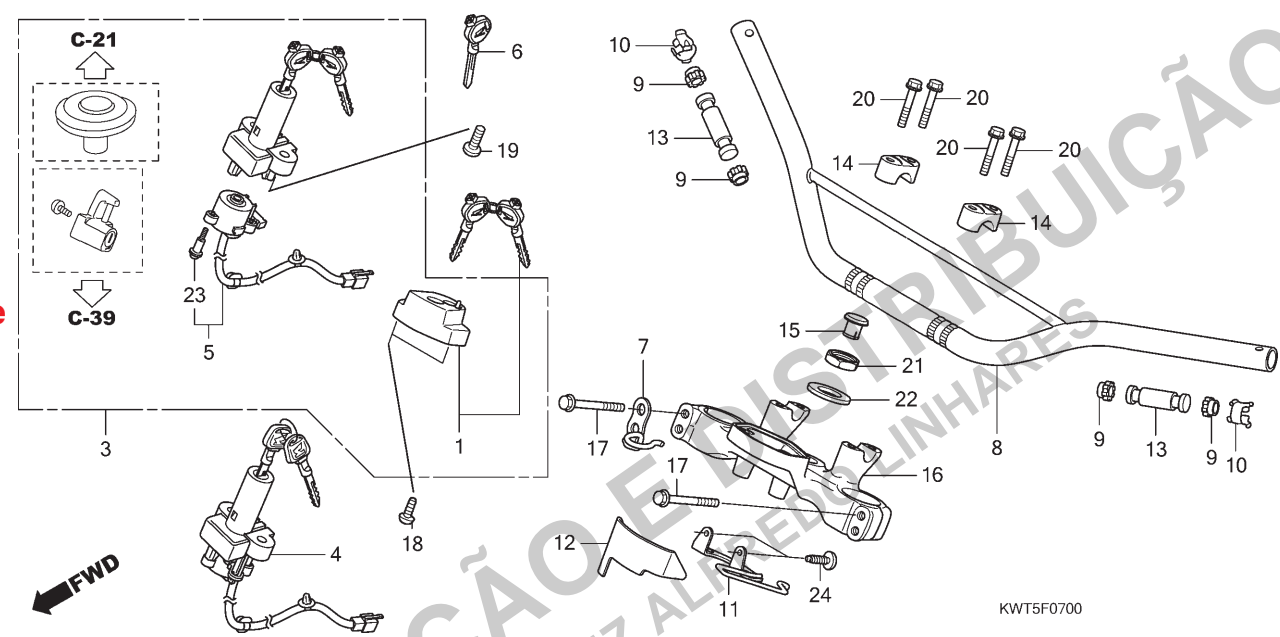


**Voltar
Back
Volver**

Ref. Nº	L.O.N.	Service Item	F.R.T.	Ref. Nº	Part. Nº	Description	Reqd. Qty. XRE300 A AA	Serial Nº	Note
1	6151A2	Key, Shutter • Excludes: Key Cutting	1.5	1	35011-KWT-900	Shutter Set, Key	1 1		
3	6151A1	Key Set (2)	1.7	3	35010-KWT-901	Key & Screw Set	1 1		
4	6151A1	Key Set (2)	1.7	4	35100-KWT-901	Switch Assy., Combination & Lock	1 1		
	6151A5	Switch, Combination & Lock	1.4	5	35101-KWT-902	Base Comp., Contact	1 1		
5	6151C2	Base, Contact	1.2	6	35121-KVS-600	Key, Blank (60keytop2reporder)	(1) (1)		
8	810100	Pipe, Steering Handle	0.5	7	45463-KWT-900	Guide Comp., Fr. Brake Hose	1 -		
13	8101B3	Weight, Handle: Left	0.2		45463-KWT-920	Guide Comp., Fr. Brake Hose	- 1		
	8101B4	Weight, Handle: Right	0.2	8	53100-KWT-900	Pipe, Steering Handle	1 1		
	8101B5	Weight, Handle: Both	0.4	9	53106-KR3-000	Rubber A, Handle Weight	4 4		
16	510110	Bridge, Fork Top	1.5	10	53108-KR3-770	Ring, Handle Weight Snap	2 2		
				11	53111-KWT-900	Clamper, Cable	1 1		
				12	53112-KWT-900	Cover, Combination Switch	1 1		
				13	53113-KWT-900	Weight, Steering Handle	2 2		
				14	53131-KBB-950ZA	Holder, Upper *NH146M* Accurate Silver Metallic	2 2		
				15	53208-KCH-900	Cap, Steering Stem	1 1		
				16	53230-KWT-900	Bridge, Fork Top	1 1		
				17	90103-KB7-000	Bolt, Flange, 8x45	4 4		
				18	90105-KEB-620	Bolt, One Way, 6x12	2 2		
				19	90107-MBG-000	Bolt, One-Way, 8mm	2 2		
				20	90112-KRM-860	Bolt, Flange, 8x36	4 4		
Nº de Ref.	NOMO.	Artículo de servicio	THLL	Nº de Ref.	Nº de pieza	Descripción	Cant. Reqd XRE300 A AA	Nº de série	Nota
1	6151A2	Llave, Obturador • Excluye: Corte de Llave	1.5	1	35011-KWT-900	Obturador Llave, Juego	1 1		
3	6151A1	Juego Llaves (2)	1.7	3	35010-KWT-901	Juego Llaves y Tornillos	1 1		
4	6151A1	Juego Llaves (2)	1.7	4	35100-KWT-901	Ens. Interruptor, Encendido & Traba	1 1		
	6151A5	Interruptor, Encendido & Traba	1.4	5	35101-KWT-902	Base	1 1		
5	6151C2	Base	1.2	6	35121-KVS-600	Llave (60KEYTOP2REPORDER)	(1) (1)		
8	810100	Tubo de Manubrio	0.5	7	45463-KWT-900	Guía, Manguera Freno Delantero	1 -		
13	8101B3	Peso, Empuñadura: Izquierda	0.2		45463-KWT-920	Guía, Manguera Freno Delantero	- 1		
	8101B4	Peso, Empuñadura: Derecha	0.2	8	53100-KWT-900	Tubo de Manubrio	1 1		
	8101B5	Peso, Empuñadura: Ambos	0.4	9	53106-KR3-000	Cojín A, Peso Tubo de Manubrio	4 4		
16	510110	Puente, Superior Horquilla	1.5	10	53108-KR3-770	Anillo, Peso Tubo de Manubrio	2 2		
				11	53111-KWT-900	Abrazadera, Cable	1 1		
				12	53112-KWT-900	Cubierta, Interruptor Encendido	1 1		
				13	53113-KWT-900	Peso, Tubo de Manubrio	2 2		
				14	53131-KBB-950ZA	Soporte, Superior *NH146M* Plata Accurate Metálico	2 2		
				15	53208-KCH-900	Tapa, Columna de Dirección	1 1		
				16	53230-KWT-900	Puente, Superior Horquilla	1 1		
				17	90103-KB7-000	Perno, Reborde, 8x45	4 4		
				18	90105-KEB-620	Perno, Una Vía, 6x12	2 2		
				19	90107-MBG-000	Perno, Una Vía, 8mm	2 2		
				20	90112-KRM-860	Perno, Reborde, 8x36	4 4		



C-7
Guidão • Mesa Superior
Handle Pipe • Top Bridge
Tubo de Manubrio •
Puente Superior

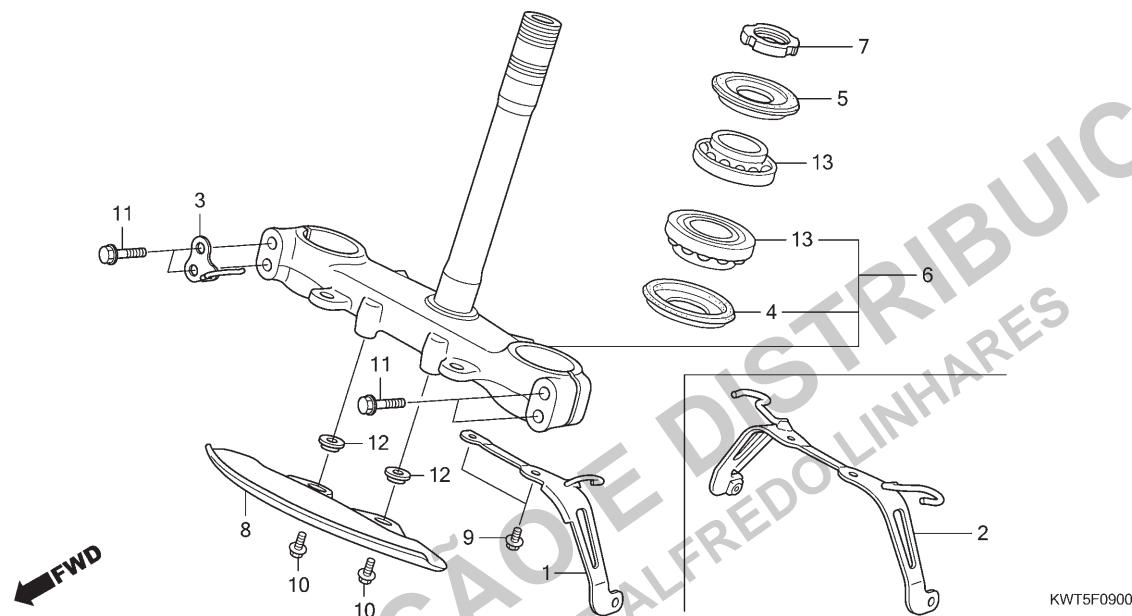


Ref. Nº	N.O.S.	Item de serviço	T.M.O.	Ref. Nº	Nº da peça	Descrição	Qtd. XRE300		Nº de série	Tipo
							A	AA		
				21	90304-KPS-900	Porca, Coluna Direção	1	1
				22	90503-KPS-900	Arruela, Coluna Direção	1	1
				23	91059-KY2-711	Parafuso, Fixação, 3x16	3	3
				24	93911-14120	Parafuso, Fixação, 4x10	2	2

Ref. Nº	L.O.N.	Service Item	F.R.T.	Ref. Nº	Part. Nº	Description	Reqd. Qty. XRE300 A AA	Serial Nº	Note
				21	90304-KPS-900	Nut, Steering Stem	1 1
				22	90503-KPS-900	Washer, Steering Stem	1 1
				23	91059-KY2-711	Screw, Tapping, 3x16	3 3
				24	93911-14120	Screw, Tapping, 4x10	2 2
Nº de Ref.	NOMO.	Artículo de servicio	THLL	Nº de Ref.	Nº de pieza	Descripción	Cant. Reqd. XRE300 A AA	Nº de série	Nota
				21	90304-KPS-900	Tuerca, Columna de Dirección	1 1
				22	90503-KPS-900	Arandela, Columna de Dirección	1 1
				23	91059-KY2-711	Tornillo, Aterrajaz, 3x16	3 3
				24	93911-14120	Tornillo, Aterrajaz, 4x10	2 2



C-9
Coluna de Direção
Steering Stem
Columna de Dirección



Ref. Nº	N.O.S.	Item de serviço	T.M.O.	Ref. Nº	Nº da peça	Descrição	Qtd. XRE300		Nº de série	Tipo
							A	AA		
6	510100	Coluna ou Eixo Conj., Direção	1,8	1	45156-KWT-900	Braçadeira A, Mangueira Freio	1	—		
7	5101B2	Porca, Superior Coluna Direção	1,6	2	45156-KWT-920	Braçadeira A, Mangueira Freio	—	1		
8	413170	Defletor Lama: Dianteiro	0,1	3	45464-KWT-900	Guia A, Mangueira Freio Dianteiro	1	—		
13	5101B6	Rolamento, Coluna Direção:		4	53214-KA4-701	Retentor Pó, Coluna Direção (ARAI)	1	1		
		Superior	1,8	5	53214-KCY-671	Retentor Pó, Coluna Direção (ARAI)	1	1		
	5101B7	Rolamento, Coluna Direção:		6	53219-KWT-900	Coluna Direção, Subconj.	1	1		
		Inferior	2,0	7	53229-KPE-900	Porca, Superior Coluna Direção	1	1		
	5101C7	Rolamento, Coluna Direção:		8	61120-KWT-900	Defletor Lama, Dianteiro	1	1		
		Ambos	2,0	9	90032-GHR-E40	Parafuso, Flange, 6x12	2	2		
				10	90032-GHR-E50	Parafuso, Flange, 6x14	2	2		
				11	90103-KB7-000	Parafuso, Flange, 8x45	4	4		
				12	90127-KF0-770	Bucha, 6x4	2	2		
				13	91015-KV6-003	Rolamento, Coluna Direção (NTN)	2	2		

3



Voltar
Back
Volver

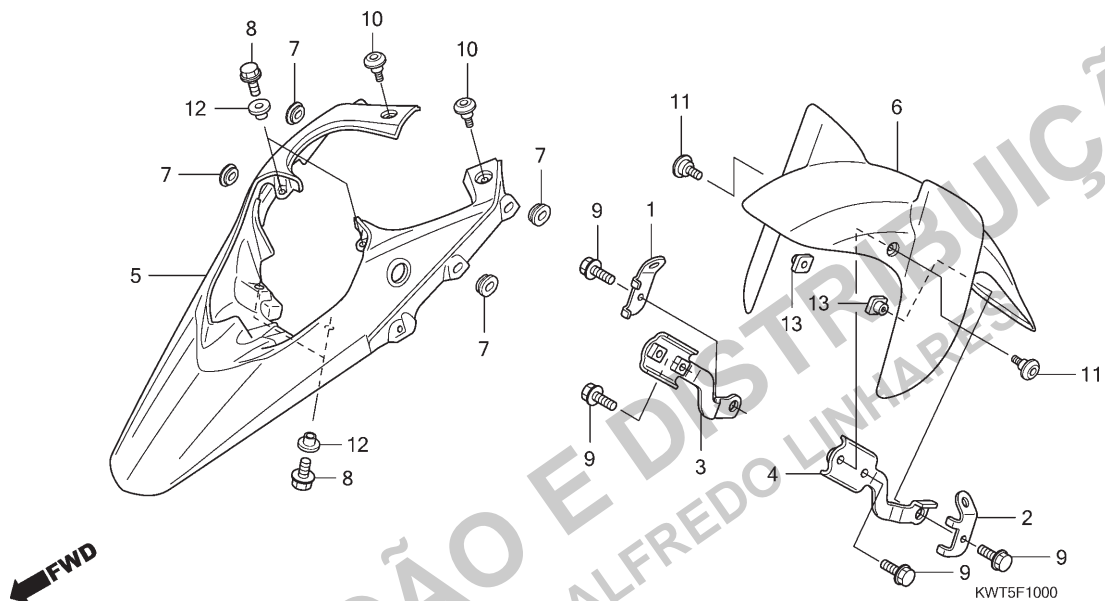
Ref. Nº	L.O.N.	Service Item	F.R.T.	Ref. Nº	Part. Nº	Description	Reqd. Qty. XRE300 A AA	Serial Nº	Note
6	510100	Stem or Shaft Assy., Steering 1.8	1.8	1	45156-KWT-900	Clamper A, Fr. Brake Hose	1 -		
7		(5)		2	45156-KWT-920	Clamper A, Fr. Brake Hose	- 1		
	5101B2	Thread, Steering Head Top	1.6	3	45464-KWT-900	Guide A, Fr. Brake Hose	1 -		
8	413170	Mudguard: Front	0.1	4	53214-KA4-701	Dust Seal, Steering Head (ARAI)	1 1		
13		(4)		5	53214-KCY-671	Dust Seal, Steering Head (ARAI)	1 1		
	5101B6	Bearing, Head Pipe: Upper	1.8	6	53219-KWT-900	Stem Sub Assy., Steering	1 1		
	5101B7	Bearing, Head Pipe: Lower	2.0	7	53229-KPE-900	Thread, Steering Head Top	1 1		
	5101C7	Bearing, Head Pipe: Both	2.0	8	61120-KWT-900	Mudguard, Fr.	1 1		
				9	90032-GHR-E40	Bolt, Flange, 6x12	2 2		
				10	90032-GHR-E50	Bolt, Flange, 6x14	2 2		
				11	90103-KB7-000	Bolt, Flange, 8x45	4 4		
				12	90127-KF0-770	Collar, 6x4	2 2		
				13	91015-KV6-003	Bearing, Head Pipe (NTN)	2 2		
Nº de Ref.	NOMO.	Artículo de servicio	THLL	Nº de Ref.	Nº de pieza	Descripción	Cant. Reqd XRE300 A AA	Nº de série	Nota
6	510100	Ens. Columna o Eje, Dirección 1,8	1,8	1	45156-KWT-900	Abrazadera A, Manguera	1 -		
7		(5)		2	45156-KWT-920	Freno Delantero	- 1		
	5101B2	Tuerca, Superior Columna		3	45464-KWT-900	Abrazadera A, Manguera	1 -		
8	413170	de Dirección 1,6	1,6	4	53214-KA4-701	Freno Delantero	1 1		
13		Guardabarros: Delantero	0,1	5	53214-KCY-671	Guía A, Manguera Freno Delantero	1 1		
	5101B6	(4)		6	53219-KWT-900	Guardapolvo, Columna de	1 1		
	5101B7	Cojinete, Columna de Dirección:		7	53229-KPE-900	Dirección (ARAI)	1 1		
		Superior	1,8	8	61120-KWT-900	Guardapolvo, Columna de	1 1		
	5101C7	Cojinete, Columna de Dirección:		9	90032-GHR-E40	Dirección (ARAI)	1 1		
		Inferior	2,0	10	90032-GHR-E50	Guardapolvo, Columna de	1 1		
		Cojinete, Columna de Dirección:		11	90103-KB7-000	Dirección (ARAI)	1 1		
		Ambos	2,0	12	90127-KF0-770	Ens. Columna de Dirección	1 1		
				13	91015-KV6-003	Tuerca, Superior Columna de	1 1		
						Dirección	1 1		
						Guardabarros, Delantero	1 1		
						Perno, Reborde, 6x12	2 2		
						Perno, Reborde, 6x14	2 2		
						Perno, Reborde, 8x45	4 4		
						Collarín, 6x4	2 2		
						Cojinete, Columna de Dirección (NTN) ...	2 2		

3



Voltar
Back
Volver

C-10
Para-lama Dianteiro
Front Fender
Guardafango Delantero



Ref. Nº	N.O.S.	Item de serviço	T.M.O.	Ref. Nº	Nº da peça	Descrição	Qtd. XRE300		Nº de série	Tipo
							A	AA		
5	4131B7	Para-lama, Dianteiro	0,7	1	51403-KWT-900	Suporte, Sensor Velocidade Direito	1	—
6	4131T2	Para-lama (A), Dianteiro	0,2	2	51404-KWT-900	Suporte, Sensor Velocidade Esquerdo ...	1	—
				3	51412-KWT-900	Suporte, Para-lama Inferior Direito	1	1
				4	51422-KWT-900	Suporte, Para-lama Inferior Esquerdo	1	1
				5	61100-KWT-900ZA	Para-lama, Superior *NH1*	1	1
				6	61200-KWT-900	Para-lama, Inferior Dianteiro	1	1
				7	83551-KRH-D20	Coxim, Tampa Lateral	4	4
				8	90032-GHR-650	Parafuso, Flange, 6x14	4	4
				9	90032-GHR-690	Parafuso, Flange, 6x22	4	4
				10	90103-KWT-900	Parafuso, Especial, 6mm	2	2
				11	90106-KWT-900	Parafuso, Especial, 6mm	2	2
				12	90127-KF0-770	Bucha, 6x4	4	4
				13	90302-MCZ-000	Porca, Especial, 6mm	2	2

3



Voltar
Back
Volver

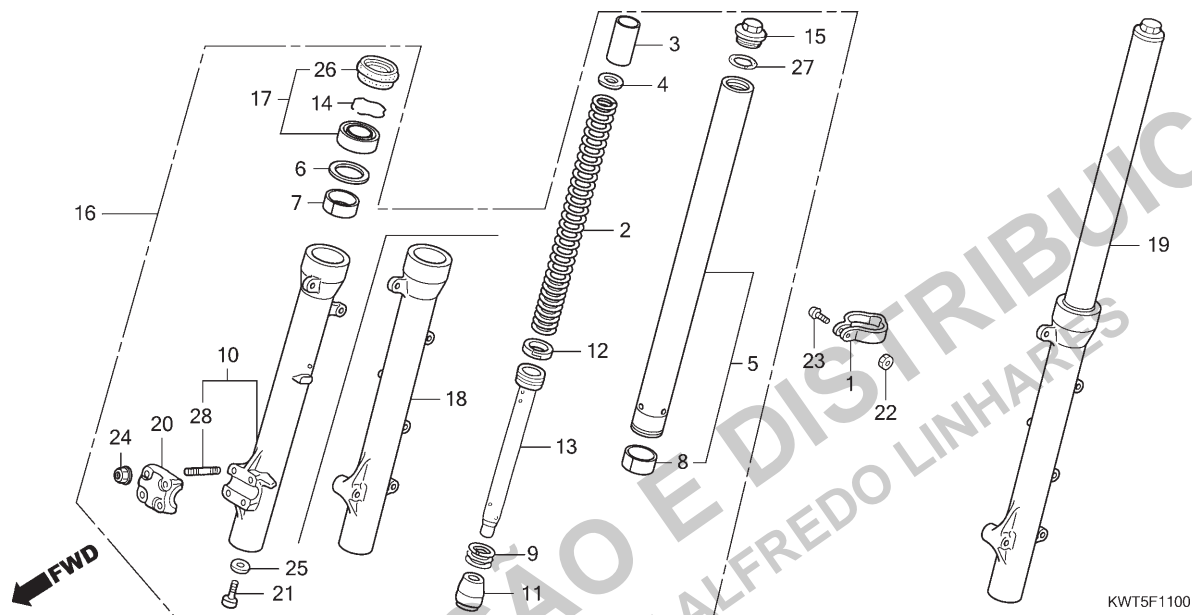
Ref. Nº	L.O.N.	Service Item	F.R.T.	Ref. Nº	Part. Nº	Description	Reqd. Qty. XRE300 A AA	Serial Nº	Note
5	4131B7	Fender, Front	0.7	1	51403-KWT-900	Stay, R. Speed Sensor	1 -		
6	4131T2	Fender, Front(A)	0.2	2	51404-KWT-900	Stay, L. Speed Sensor	1 -		
				3	51412-KWT-900	Stay, R. Down Fender	1 1		
				4	51422-KWT-900	Stay, L. Down Fender	1 1		
				5	61100-KWT-900ZA	Fender, Upper *NH1*	1 1		
				6	61200-KWT-900	Fender, Fr. Down	1 1		
				7	83551-KRH-D20	Grommet, Side Cover	4 4		
				8	90032-GHR-650	Bolt, Flange, 6x14	4 4		
				9	90032-GHR-690	Bolt, Flange, 6x22	4 4		
				10	90103-KWT-900	Bolt, Special, 6mm	2 2		
				11	90106-KWT-900	Screw, Special, 6mm	2 2		
				12	90127-KF0-770	Collar, 6x4	4 4		
				13	90302-MCZ-000	Nut, Special, 6mm	2 2		
Nº de Ref.	NOMO.	Artículo de servicio	THLL	Nº de Ref.	Nº de pieza	Descripción	Cant. Reqd XRE300 A AA	Nº de série	Nota
5	4131B7	Guardafango, Delantero	0,7	1	51403-KWT-900	Soporte, Sensor Velocímetro Derecho	1 -		
6	4131T2	Guardafango, Delantero (A)	0,2	2	51404-KWT-900	Soporte, Sensor Velocímetro Izquierdo	1 -		
				3	51412-KWT-900	Soporte, Guardafango Inferior Derecho	1 1		
				4	51422-KWT-900	Soporte, Guardafango Inferior Izquierdo	1 1		
				5	61100-KWT-900ZA	Guardafango, Superior *NH1*	1 1		
				6	61200-KWT-900	Guardafango, Inferior Delantero	1 1		
				7	83551-KRH-D20	Cojín, Cubierta Lateral	4 4		
				8	90032-GHR-650	Perno, Reborde, 6x14	4 4		
				9	90032-GHR-690	Perno, Reborde, 6x22	4 4		
				10	90103-KWT-900	Perno, Especial, 6mm	2 2		
				11	90106-KWT-900	Tornillo, Especial, 6mm	2 2		
				12	90127-KF0-770	Collarín, 6x4	4 4		
				13	90302-MCZ-000	Tuerca, Especial, 6mm	2 2		

3



Voltar
Back
Volver

C-11
Garfo Dianteiro
Front Fork
Horquilla Delantera
(XRE300A)



Ref. Nº	N.O.S.	Item de serviço	T.M.O.	Ref. Nº	Nº da peça	Descrição	Qtd. XRE300 A AA	Nº de série	Tipo
2	5111C5	Mola, Garfo Dianteiro: Esquerda	0,2	1	44832-MG2-700	Braçadeira, Cabo Velocímetro	1	-
	5111C6	Mola, Garfo Dianteiro: Direita	0,2	2	51401-KWT-901	Mola, Garfo Dianteiro	2	-
	5111C7	Mola, Garfo Dianteiro: Ambas	0,4	3	51402-MV8-901	Bucha, Mola	2	-
5	5111G2	Cilindro, Garfo Dianteiro: Esquerdo ..	0,9	4	51403-KF0-003	Assento, Mola	2	-
	5111G3	Cilindro, Garfo Dianteiro: Direito	0,9	5	51410-KWT-901	Cilindro Comp., Garfo Dianteiro	2	-
	5111G4	Cilindro, Garfo Dianteiro: Ambos	1,5						
10	5111D2	Cilindro, Inferior: Direito	0,9	6	51412-MB4-003	Anel, Apoio	2	-
16	5111C3	Garfo Conj., Dianteiro: Direito	0,4	7	51414-KWT-901	Bucha, Guia	2	-
17		(6,7,8)		8	51415-KWT-901	Bucha, Deslizante	2	-
	5111E7	Retentor Jogo, Garfo Dianteiro: Esquerdo	0,8	9	51416-MCG-003	Mola, Retorno	2	-
	5111E8	Retentor Jogo, Garfo Dianteiro: Direito	0,8	10	51430-KWT-901	Cilindro Jogo, Inferior Direito	1	-
	5111E9	Retentor Jogo, Garfo Dianteiro: Ambos	1,3	11	51432-MV4-003	Retentor, Óleo	2	-
18	5111D1	Cilindro, Inferior: Esquerdo	0,9	12	51437-MM5-003	Anel, Pistão	2	-
	5111D3	Cilindro, Inferior: Ambos	1,5	13	51440-KWT-901	Tubo, Assento	2	-
19	5111C2	Garfo Conj., Dianteiro: Esquerdo	0,4	14	51447-MCG-003	Anel, Limitador Retentor Óleo	2	-
	5111C4	Garfo Conj., Dianteiro: Ambos	0,6	15	51454-MM9-671	Parafuso, Garfo Dianteiro	2	-
				16	51480-KWT-901ZA	Garfo Subconj., Dianteiro Direito *NH109MS* Prata Shot Especial Metálico	1	-
				17	51490-KWT-901	Retentor Jogo, Garfo Dianteiro	2	-
				18	51530-KWT-901	Cilindro Jogo, Inferior Esquerdo	1	-
				19	51580-KWT-901	Garfo Subconj., Dianteiro Esquerdo	1	-
				20	51634-MK5-003ZK	Suporte, Eixo *NH109MS* Prata Shot Especial Metálico	1	-

3



**Voltar
Back
Volver**

Ref. Nº	L.O.N.	Service Item	F.R.T.	Ref. Nº	Part. Nº	Description	Reqd. Qty. XRE300 A AA	Serial Nº	Note
2	5111C5	Spring, Front Fork: Left	0.2	1	44832-MG2-700	Clamper, Speedometer Cable	1	—
	5111C6	Spring, Front Fork: Right	0.2	2	51401-KWT-901	Spring, Fr. Fork	2	—
	5111C7	Spring, Front Fork: Both	0.4	3	51402-MV8-901	Collar, Spring	2	—
5	5111G2	Pipe, Front Fork: Left	0.9	4	51403-KF0-003	Seat, Spring	2	—
	5111G3	Pipe, Front Fork: Right	0.9	5	51410-KWT-901	Pipe Comp., Fr. Fork	2	—
	5111G4	Pipe, Front Fork: Both	1.5						
10	5111D2	Case, Bottom: Right	0.9	6	51412-MB4-003	Ring, Back Up	2	—
16	5111C3	Fork Assy., Front: Right	0.4	7	51414-KWT-901	Bush, Guide	2	—
17		(6,7,8)		8	51415-KWT-901	Bush, Slider	2	—
	5111E7	Seal Set, Front Fork: Left	0.8	9	51416-MCG-003	Spring, Rebound	2	—
	5111E8	Seal Set, Front Fork: Right	0.8	10	51430-KWT-901	Case Set, R. Bottom	1	—
	5111E9	Seal Set, Front Fork: Both	1.3						
18	5111D1	Case, Bottom: Left	0.9	11	51432-MV4-003	Piece, Oil Lock	2	—
	5111D3	Case, Bottom: Both	1.5	12	51437-MM5-003	Ring, Piston	2	—
19	5111C2	Fork Assy., Front: Left	0.4	13	51440-KWT-901	Pipe, Seat	2	—
	5111C4	Fork Assy., Front: Both	0.6	14	51447-MCG-003	Ring, Oil Seal Stop	2	—
				15	51454-MM9-671	Bolt, Fr. Fork	2	—
				16	51480-KWT-901ZA	Fork Sub Assy., R. Fr. *NH109MS* . Shot Silver Metallic Special	1	—
				17	51490-KWT-901	Seal Set, Fr. Fork	2	—
				18	51530-KWT-901	Case Set, L. Bottom	1	—
				19	51580-KWT-901	Fork Sub Assy., L. Fr.	1	—
				20	51634-MK5-003ZK	Holder, Axle *NH109MS* . Shot Silver Metallic Special	1	—

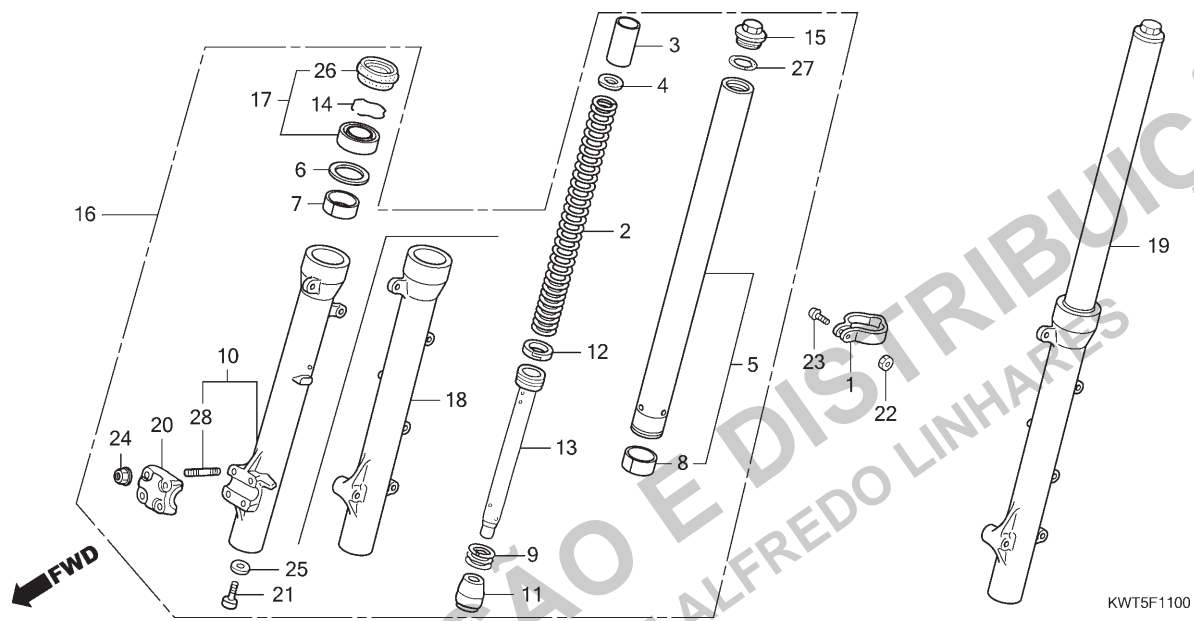
Nº de Ref.	NOMO.	Artículo de servicio	THLL	Nº de Ref.	Nº de pieza	Descripción	Cant. Req'd XRE300 A AA	Nº de série	Nota
2	5111C5	Resorte, Horquilla Delantera:		1	44832-MG2-700	Abrazadera, Cable Velocímetro	1	—
		Izquierdo	0,2	2	51401-KWT-901	Resorte, Horquilla Delantera	2	—
	5111C6	Resorte, Horquilla Delantera:		3	51402-MV8-901	Collarín, Resorte	2	—
		Derecho	0,2	4	51403-KF0-003	Asiento, Resorte	2	—
	5111C7	Resorte, Horquilla Delantera:		5	51410-KWT-901	Cilindro, Horquilla Delantera	2	—
		Ambos	0,4						
5	5111G2	Cilindro, Horquilla Delantera:		6	51412-MB4-003	Anillo, Refuerzo	2	—
		Izquierdo	0,9	7	51414-KWT-901	Buje, Guía	2	—
	5111G3	Cilindro, Horquilla Delantera:		8	51415-KWT-901	Buje, Corredora	2	—
		Derecho	0,9	9	51416-MCG-003	Resorte, Rebote	2	—
	5111G4	Cilindro, Horquilla Delantera:		10	51430-KWT-901	Juego Caja, Inferior Derecha	1	—
		Ambos	1,5						
10	5111D2	Caja, Inferior: Derecha	0,9	11	51432-MV4-003	Anillo, Aceite	2	—
16	5111C3	Ens. Horquilla, Delantera: Derecha	0,4	12	51437-MM5-003	Anillo, Pistón	2	—
17		(6,7,8)		13	51440-KWT-901	Tubo, Asiento	2	—
	5111E7	Juego Anillo, Horquilla Delantera:		14	51447-MCG-003	Anillo, Limitador Retén Aceite	2	—
		Izquierdo	0,8	15	51454-MM9-671	Perno, Horquilla Delantera	2	—
	5111E8	Juego Anillo, Horquilla Delantera:							
		Derecho	0,8	16	51480-KWT-901ZA	Ens. Horquilla, Delantera Derecha *NH109MS* Plata Shot Metálico Especial	1	—
	5111E9	Juego Anillo, Horquilla Delantera:		17	51490-KWT-901	Juego Anillo, Horquilla Delantera	2	—
		Ambos	1,3	18	51530-KWT-901	Juego Caja, Inferior Izquierda	1	—
18	5111D1	Caja, Inferior: Izquierda	0,9	19	51580-KWT-901	Ens. Horquilla, Delantera Izquierda	1	—
	5111D3	Caja, Inferior: Ambas	1,5						
19	5111C2	Ens. Horquilla, Delantera:		20	51634-MK5-003ZK	Soporte, Eje *NH109MS* Plata Shot Metálico Especial	1	—
		Izquierda	0,4						
	5111C4	Ens. Horquilla, Delantera: Ambas	0,6						

3



Voltar
Back
Volver

C-11
Garfo Dianteiro
Front Fork
Horquilla Delantera
(XRE300A)



Ref. Nº	N.O.S.	Item de serviço	T.M.O.	Ref. Nº	Nº da peça	Descrição	Qtd. XRE300		Nº de série	Tipo
							A	AA		
				21	90116-KV3-701	Parafuso, Allen, 8mm	2	—
				22	90201-GHR-E20	Porca, Sextavada, 5mm	1	—
				23	90227-GHR-D90	Parafuso, Phillips, 5x22	1	—
				24	90301-473-003	Porca, U, 6mm	4	—
				25	90544-439-930	Guarnição	2	—
				26	91254-MM8-003	Retentor, Pó	2	—
				27	91356-KF0-003	Anel, Vedação, 33,2x2,4	2	—
				28	92900-06025-0E	Prisioneiro, 6x25	4	—

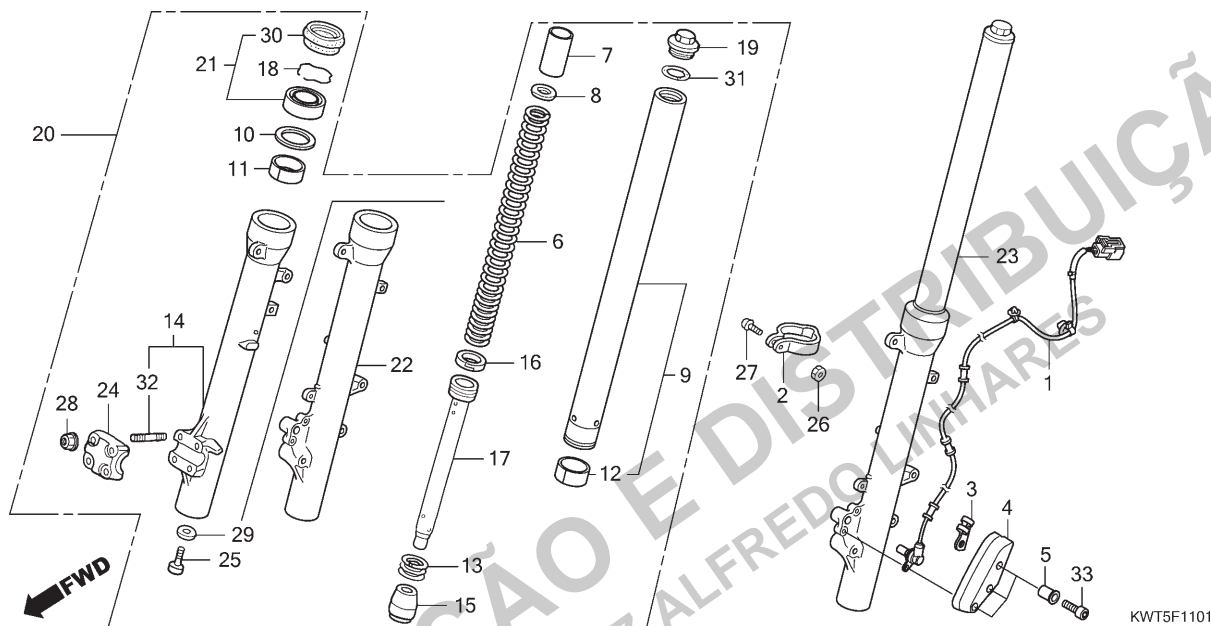
Ref. Nº	L.O.N.	Service Item	F.R.T.	Ref. Nº	Part. Nº	Description	Reqd. Qty. XRE300 A AA	Serial Nº	Note
				21	90116-KV3-701	Bolt, Socket, 8mm	2 -
				22	90201-GHR-E20	Nut, Hex., 5mm	1 -
				23	90227-GHR-D90	Screw, Pan, 5x22	1 -
				24	90301-473-003	Nut, U, 6mm	4 -
				25	90544-439-930	Packing	2 -
				26	91254-MM8-003	Dust Seal	2 -
				27	91356-KF0-003	O-Ring, 33.2x2.4	2 -
				28	92900-06025-0E	Bolt, Stud, 6x25	4 -
Nº de Ref.	NOMO.	Artículo de servicio	THLL	Nº de Ref.	Nº de pieza	Descripción	Cant. Reqd XRE300 A AA	Nº de série	Nota
				21	90116-KV3-701	Tornillo, Allen, 8mm	2 -
				22	90201-GHR-E20	Tuerca, Hex., 5mm	1 -
				23	90227-GHR-D90	Tornillo, Phillips, 5x22	1 -
				24	90301-473-003	Tuerca, U, 6mm	4 -
				25	90544-439-930	Empaquetadura	2 -
				26	91254-MM8-003	Guardapolvo	2 -
				27	91356-KF0-003	Anillo Tórico, 33,2x2,4	2 -
				28	92900-06025-0E	Espárrago, 6x25	4 -

3



Voltar
Back
Volver

C-11.1
Garfo Dianteiro
Front Fork
Horquilla Delantera
(XRE300AA)



Ref. Nº	N.O.S.	Item de serviço	T.M.O.	Ref. Nº	Nº da peça	Descrição	Qtd. XRE300 A AA	Nº de série	Tipo
1	617196	Sensor, Velocidade Roda: Dianteiro .	0,4	1	38520-KWT-921	Sensor, Velocidade Roda Dianteira	— 1
6	5111C5	Mola, Garfo Dianteiro: Esquerda	0,2	2	44832-MG2-700	Braçadeira, Cabo Velocímetro	— 1
	5111C6	Mola, Garfo Dianteiro: Direita	0,2	3	45162-KWT-920	Braçadeira, Fiação Sensor	— 1
	5111C7	Mola, Garfo Dianteiro: Ambas	0,4	4	45710-KWT-920	Tampa, Sensor Velocidade Dianteiro	— 1
9	5111G2	Cilindro, Garfo Dianteiro: Esquerdo ..	0,9	5	45711-KWT-920	Bucha, Fixação Tampa Sensor
	5111G3	Cilindro, Garfo Dianteiro: Direito	0,9			Velocidade Dianteiro	— 3
	5111G4	Cilindro, Garfo Dianteiro: Ambos	1,5				
14	5111D2	Cilindro, Inferior: Direito	0,9	6	51401-KWT-901	Mola, Garfo Dianteiro	— 2
20	5111C3	Garfo Conj., Dianteiro: Direito	0,4	7	51402-MV8-901	Bucha, Mola	— 2
21		(10,11,12)		8	51403-KF0-003	Assento, Mola	— 2
	5111E7	Retentor Jogo, Garfo Dianteiro:		9	51410-KWT-901	Cilindro Comp., Garfo Dianteiro	— 2
		Esquerdo	0,8	10	51412-MB4-003	Anel, Apoio	— 2
	5111E8	Retentor Jogo, Garfo Dianteiro:					
		Direito	0,8	11	51414-KWT-901	Bucha, Guia	— 2
	5111E9	Retentor Jogo, Garfo Dianteiro:		12	51415-KWT-901	Bucha, Deslizante	— 2
		Ambos	1,3	13	51416-MCG-003	Mola, Retorno	— 2
22	5111D1	Cilindro, Inferior: Esquerdo	0,9	14	51430-KWT-921	Cilindro Jogo, Inferior Direito	— 1
	5111D3	Cilindro, Inferior: Ambos	1,5	15	51432-MV4-003	Retentor, Óleo	— 2
23	5111C2	Garfo Conj., Dianteiro: Esquerdo	0,4				
	5111C4	Garfo Conj., Dianteiro: Ambos	0,6	16	51437-MM5-003	Anel, Pistão	— 2
				17	51440-KWT-901	Tubo, Assento	— 2
				18	51447-MCG-003	Anel, Limitador Retentor Óleo	— 2
				19	51454-MM9-671	Parafuso, Garfo Dianteiro	— 2
				20	51480-KWT-921ZA	Garfo Subconj., Dianteiro Direito
						NH109MS Prata Shot Especial Metálico	— 1

3



Voltar
Back
Volver

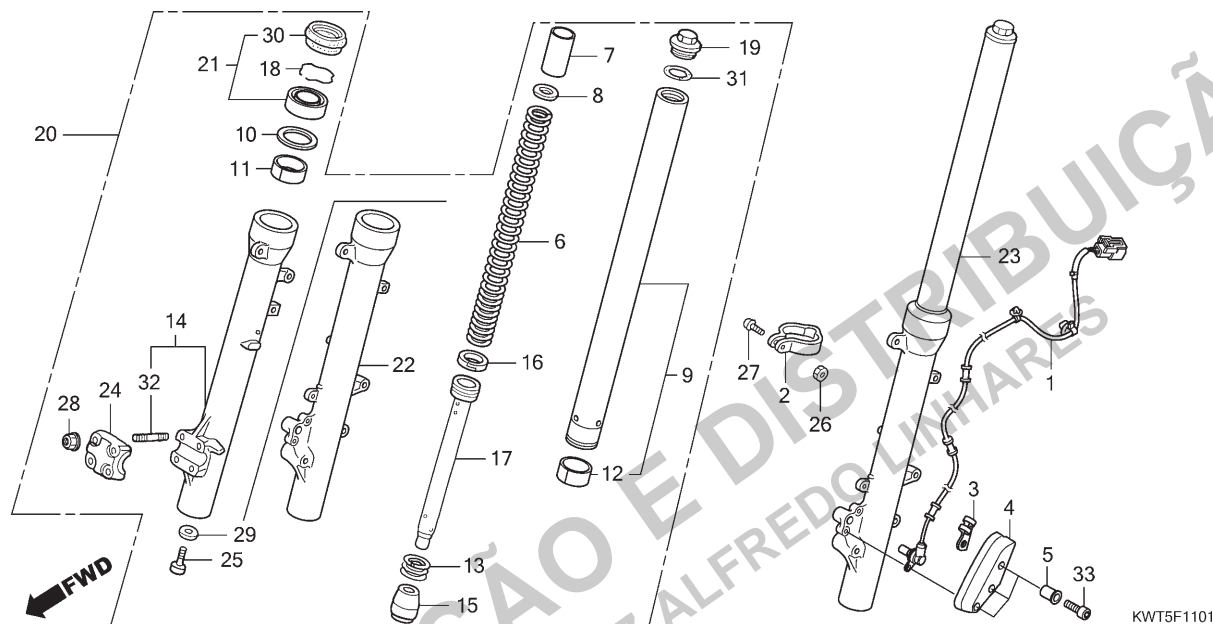
Ref. Nº	L.O.N.	Service Item	F.R.T.	Ref. Nº	Part. Nº	Description	Reqd. Qty. XRE300 A AA	Serial Nº	Note
1	617196	Sensor, Wheel Speed: Front	0.4	1	38520-KWT-921	Sensor, Fr. Wheel Speed	— 1
6	5111C5	Spring, Front Fork: Left	0.2	2	44832-MG2-700	Clamper, Speedometer Cable	— 1
	5111C6	Spring, Front Fork: Right	0.2	3	45162-KWT-920	Clamper, Sensor Cord	— 1
	5111C7	Spring, Front Fork: Both	0.4	4	45710-KWT-920	Cover, Fr. Speed Sensor	— 1
9	5111G2	Pipe, Front Fork: Left	0.9	5	45711-KWT-920	Collar, Fr. Speed Sensor Cover Mount ...	— 3
	5111G3	Pipe, Front Fork: Right	0.9						
	5111G4	Pipe, Front Fork: Both	1.5	6	51401-KWT-901	Spring, Fr. Fork	— 2
14	5111D2	Case, Bottom: Right	0.9	7	51402-MV8-901	Collar, Spring	— 2
20	5111C3	Fork Assy., Front: Right	0.4	8	51403-KF0-003	Seat, Spring	— 2
21		(10,11,12)		9	51410-KWT-901	Pipe Comp., Fr. Fork	— 2
	5111E7	Seal Set, Front Fork: Left	0.8	10	51412-MB4-003	Ring, Back Up	— 2
	5111E8	Seal Set, Front Fork: Right	0.8						
	5111E9	Seal Set, Front Fork: Both	1.3	11	51414-KWT-901	Bush, Guide	— 2
22	5111D1	Case, Bottom: Left	0.9	12	51415-KWT-901	Bush, Slider	— 2
	5111D3	Case, Bottom: Both	1.5	13	51416-MCG-003	Spring, Rebound	— 2
23	5111C2	Fork Assy., Front: Left	0.4	14	51430-KWT-921	Case Set, R. Bottom	— 1
	5111C4	Fork Assy., Front: Both	0.6	15	51432-MV4-003	Piece, Oil Lock	— 2
				16	51437-MM5-003	Ring, Piston	— 2
				17	51440-KWT-901	Pipe, Seat	— 2
				18	51447-MCG-003	Ring, Oil Seal Stop	— 2
				19	51454-MM9-671	Bolt, Fr. Fork	— 2
				20	51480-KWT-921ZA	Fork Sub Assy., R. Fr. *NH109MS* . Shot Silver Metallic Special	— 1
Nº de Ref.	NOMO.	Artículo de servicio	THLL	Nº de Ref.	Nº de pieza	Descripción	Cant. Reqd XRE300 A AA	Nº de série	Nota
1	617196	Sensor, Velocímetro Rueda: Delantera	0,4	1	38520-KWT-921	Sensor, Velocímetro Rueda Delantera ...	— 1
6	5111C5	Resorte, Horquilla Delantera: Izquierdo	0,2	2	44832-MG2-700	Abrazadera, Cable Velocímetro	— 1
	5111C6	Resorte, Horquilla Delantera: Derecho	0,2	3	45162-KWT-920	Abrazadera, Cableado Sensor	— 1
	5111C7	Resorte, Horquilla Delantera: Ambos	0,4	4	45710-KWT-920	Cubierta, Sensor Velocímetro Delantero	— 1
9	5111G2	Cilindro, Horquilla Delantera: Izquierdo	0,9	5	45711-KWT-920	Collarín, Fijación Cubierta Sensor Velocímetro Delantero	— 3
	5111G3	Cilindro, Horquilla Delantera: Derecho	0,9	6	51401-KWT-901	Resorte, Horquilla Delantera	— 2
	5111G4	Cilindro, Horquilla Delantera: Ambos	1,5	7	51402-MV8-901	Collarín, Resorte	— 2
14	5111D2	Caja, Inferior: Derecha	0,9	8	51403-KF0-003	Asiento, Resorte	— 2
20	5111C3	Ens. Horquilla, Delantera: Derecha ...	0,4	9	51410-KWT-901	Cilindro, Horquilla Delantera	— 2
21		(10,11,12)		10	51412-MB4-003	Anillo, Refuerzo	— 2
	5111E7	Juego Anillo, Horquilla Delantera: Izquierdo	0,8	11	51414-KWT-901	Buje, Guía	— 2
	5111E8	Juego Anillo, Horquilla Delantera: Derecho	0,8	12	51415-KWT-901	Buje, Corredora	— 2
	5111E9	Juego Anillo, Horquilla Delantera: Ambos	1,3	13	51416-MCG-003	Resorte, Rebote	— 2
22	5111D1	Caja, Inferior: Izquierda	0,9	14	51430-KWT-921	Juego Caja, Inferior Derecha	— 1
	5111D3	Caja, Inferior: Ambas	1,5	15	51432-MV4-003	Anillo, Aceite	— 2
23	5111C2	Ens. Horquilla, Delantera: Izquierda .	0,4	16	51437-MM5-003	Anillo, Pistón	— 2
	5111C4	Ens. Horquilla, Delantera: Ambas	0,6	17	51440-KWT-901	Tubo, Asiento	— 2
				18	51447-MCG-003	Anillo, Limitador Retén Aceite	— 2
				19	51454-MM9-671	Perno, Horquilla Delantera	— 2
				20	51480-KWT-921ZA	Ens. Horquilla, Delantera Derecha *NH109MS* Plata Shot Metálico Especial	— 1

3



Voltar
Back
Volver

C-11.1
Garfo Dianteiro
Front Fork
Horquilla Delantera
(XRE300AA)



Ref. Nº	N.O.S.	Item de serviço	T.M.O.	Ref. Nº	Nº da peça	Descrição	Qty. XRE300		Nº de série	Tipo
							A	AA		
21	51490-KWT-901	Retentor Jogo, Garfo Dianteiro		21	51490-KWT-901	Retentor Jogo, Garfo Dianteiro	-	2
22	51530-KWT-921	Cilindro Jogo, Inferior Esquerdo		22	51530-KWT-921	Cilindro Jogo, Inferior Esquerdo	-	1
23	51580-KWT-921	Garfo Subconj., Dianteiro Esquerdo		23	51580-KWT-921	Garfo Subconj., Dianteiro Esquerdo	-	1
24	51634-MK5-003ZK	Suporte, Eixo		24	51634-MK5-003ZK	Suporte, Eixo	-	1
25	90116-KV3-701	*NH109MS* Prata Shot Especial Metálico		25	90116-KV3-701	*NH109MS* Prata Shot Especial Metálico	-	1
26	90201-GHR-E20	Parafuso, Allen, 8mm		26	90201-GHR-E20	Parafuso, Allen, 8mm	-	2
27	90227-GHR-D90	Porca, Sextavada, 5mm		27	90227-GHR-D90	Porca, Sextavada, 5mm	-	1
28	90301-473-003	Parafuso, Phillips, 5x22		28	90301-473-003	Parafuso, Phillips, 5x22	-	1
29	90544-439-930	Porca, U, 6mm		29	90544-439-930	Porca, U, 6mm	-	4
30	91254-MM8-003	Guarnição		30	91254-MM8-003	Guarnição	-	2
31	91356-KF0-003	Retentor, Pó		31	91356-KF0-003	Retentor, Pó	-	2
32	92900-06025-0E	Anel, Vedação, 33,2x2,4		32	92900-06025-0E	Anel, Vedação, 33,2x2,4	-	2
33	96600-06028-07	Prisioneiro, 6x25		33	96600-06028-07	Prisioneiro, 6x25	-	4
		Parafuso, Allen, 6x28				Parafuso, Allen, 6x28	-	3

3



Voltar
Back
Volver

Ref. Nº	L.O.N.	Service Item	F.R.T.	Ref. Nº	Part. Nº	Description	Reqd. Qty. XRE300 A AA	Serial Nº	Note
				21	51490-KWT-901	Seal Set, Fr. Fork	— 2
				22	51530-KWT-921	Case Set, L. Bottom	— 1
				23	51580-KWT-921	Fork Sub Assy., L. Fr.	— 1
				24	51634-MK5-003ZK	Holder, Axle *NH109MS* . Shot Silver Metallic Special	— 1
				25	90116-KV3-701	Bolt, Socket, 8mm	— 2
				26	90201-GHR-E20	Nut, Hex., 5mm	— 1
				27	90227-GHR-D90	Screw, Pan, 5x22	— 1
				28	90301-473-003	Nut, U, 6mm	— 4
				29	90544-439-930	Packing	— 2
				30	91254-MM8-003	Dust Seal	— 2
				31	91356-KF0-003	O-Ring, 33.2x2.4	— 2
				32	92900-06025-0E	Bolt, Stud, 6x25	— 4
				33	96600-06028-07	Bolt, Socket, 6x28	— 3
Nº de Ref.	NOMO.	Artículo de servicio	THLL	Nº de Ref.	Nº de pieza	Descripción	Cant. Reqd XRE300 A AA	Nº de série	Nota
				21	51490-KWT-901	Juego Anillo, Horquilla Delantera	— 2
				22	51530-KWT-921	Juego Caja, Inferior Izquierda	— 1
				23	51580-KWT-921	Ens. Horquilla, Delantera Izquierda	— 1
				24	51634-MK5-003ZK	Soporte, Eje *NH109MS* Plata Shot Metálico Especial	— 1
				25	90116-KV3-701	Tornillo, Allen, 8mm	— 2
				26	90201-GHR-E20	Tuerca, Hex., 5mm	— 1
				27	90227-GHR-D90	Tornillo, Phillips, 5x22	— 1
				28	90301-473-003	Tuerca, U, 6mm	— 4
				29	90544-439-930	Empaquetadura	— 2
				30	91254-MM8-003	Guardapolvo	— 2
				31	91356-KF0-003	Anillo Tórico, 33,2x2,4	— 2
				32	92900-06025-0E	Espárrago, 6x25	— 4
				33	96600-06028-07	Perno, Allen, 6x28	— 3

3



Voltar
Back
Volver

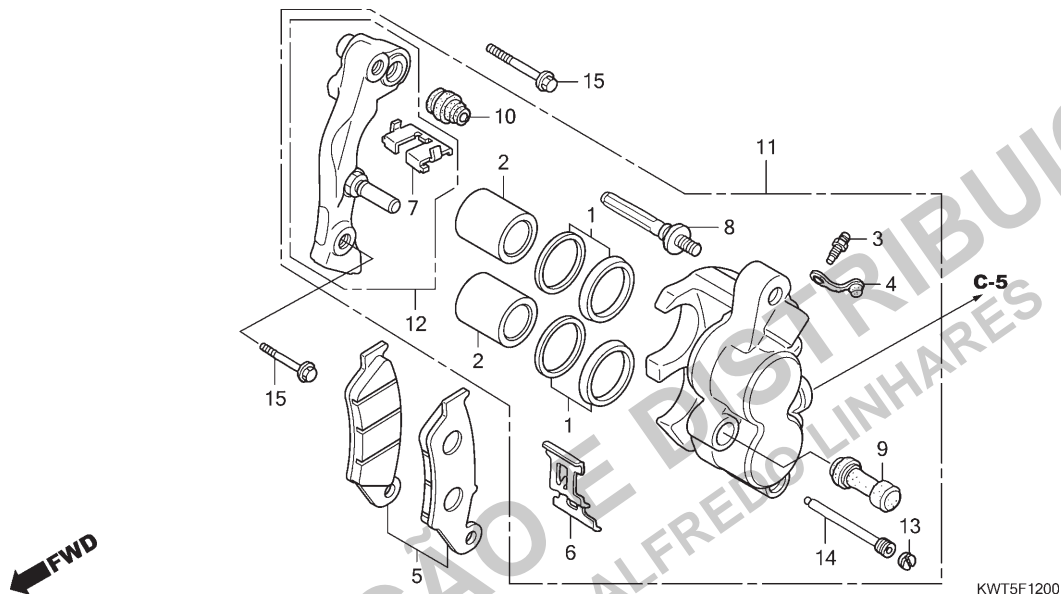
C-12

Cáliper do Freio Dianteiro

Front Brake Caliper

Caliper del Freno Delantero

(XRE300A)



Ref. Nº	N.O.S.	Item de serviço	T.M.O.	Ref. Nº	Nº da peça	Descrição	Qtd. XRE300 A AA	Nº de série	Tipo
2	7111D1	(1) Pistão, Cáliper Freio Dianteiro • Inclui: Sangria dos freios • Nota: Mesmo tempo para duas unidades	0,5	1	06431-MA3-405	Retentor Jogo, Pistão	2 -
				2	43107-MAJ-G41	Pistão, 27x31	2 -
				3	43352-568-003	Parafuso, Sangria (NISSIN)	1 -
				4	43353-461-771	Capa, Sangria	1 -
5	711115	Sapata (Pastilha) Jogo, Freio: Dianteiro	0,1	5	45105-KAS-415	Pastilha Jogo, Freio Dianteiro	1 -
11	711130	Cáliper, Freio Dianteiro	0,4	6	45108-KW8-901	Mola, Pastilha	1 -
		• Inclui: Sangria dos freios		7	45112-KAS-901	Retentor	1 -
12	7111G0	Suporte, Cáliper Dianteiro	0,2	8	45131-HA5-672	Parafuso A, Pino	1 -
				9	45132-166-016	Coifa, Pino (NISSIN)	1 -
				10	45133-MA3-006	Coifa B	1 -
				11	45150-KWT-901	Cáliper Subconj., Dianteiro Esquerdo	1 -
				12	45190-KWT-901	Suporte Subconj., Cáliper Dianteiro Esquerdo	1 -
				13	45203-MG3-016	Plugue, Pino	1 -
				14	45215-ML7-922	Pino, Suporte	1 -
				15	90131-MY6-670	Parafuso, Flange, 8x35	2 -

3



Voltar
Back
Volver

Ref. Nº	L.O.N.	Service Item	F.R.T.	Ref. Nº	Part. Nº	Description	Reqd. Qty. XRE300 A AA	Serial Nº	Note
2	7111D1	(1) Piston, Front Brake Caliper • Includes: Bleed Brakes • Note: Same Time for Two Units	0.5	1	06431-MA3-405	Seal Set, Piston	2 -		
				2	43107-MAJ-G41	Piston, 27x31	2 -		
				3	43352-568-003	Screw, Bleeder (NISSIN)	1 -		
				4	43353-461-771	Cap, Bleeder	1 -		
5	711115	Shoe(Pad) Set, Brake: Front	0.1	5	45105-KAS-415	Pad Set, Fr. Brake	1 -		
11	711130	Caliper, Front Brake	0.4						
		• Includes: Bleed Brakes		6	45108-KW8-901	Spring, Pad	1 -		
12	7111G0	Bracket, Front Caliper	0.2	7	45112-KAS-901	Retainer	1 -		
				8	45131-HA5-672	Bolt A, Pin	1 -		
				9	45132-166-016	Boot, Pin Bush (NISSIN)	1 -		
				10	45133-MA3-006	Boot B	1 -		
				11	45150-KWT-901	Caliper Sub Assy., L. Fr.	1 -		
				12	45190-KWT-901	Bracket Sub Assy., L. Fr. Caliper	1 -		
				13	45203-MG3-016	Plug, Pin	1 -		
				14	45215-ML7-922	Pin, Hanger	1 -		
				15	90131-MY6-670	Bolt, Flange, 8x35	2 -		
Nº de Ref.	NOMO.	Artículo de servicio	THLL	Nº de Ref.	Nº de pieza	Descripción	Cant. Req'd XRE300 A AA	Nº de série	Nota
2	7111D1	(1) Pistón, Caliper del Freno Delantero .. • Incluye: Sangría de los frenos • Nota: Mismo tiempo para dos unidades	0,5	1	06431-MA3-405	Juego Anillo, Pistón	2 -		
				2	43107-MAJ-G41	Pistón, 27x31	2 -		
				3	43352-568-003	Tornillo, Sangrador (NISSIN)	1 -		
				4	43353-461-771	Tapa, Sangrador	1 -		
				5	45105-KAS-415	Juego Zapata, Freno Delantero	1 -		
5	711115	Juego Zapata (Pastilla), Freno: Delantero	0,1	6	45108-KW8-901	Resorte, Pastilla	1 -		
11	711130	Caliper, Freno Delantero	0,4	7	45112-KAS-901	Retén	1 -		
		• Incluye: Sangría de los frenos		8	45131-HA5-672	Perno A, Espiga	1 -		
12	7111G0	Soporte, Caliper Delantero	0,2	9	45132-166-016	Tapa, Buje (NISSIN)	1 -		
				10	45133-MA3-006	Tapa B	1 -		
				11	45150-KWT-901	Ens. Caliper, Delantero Izquierdo	1 -		
				12	45190-KWT-901	Ens. Soporte Secundario, Caliper Delantero Izquierdo	1 -		
				13	45203-MG3-016	Tapón, Perno	1 -		
				14	45215-ML7-922	Pasador, Suspensor	1 -		
				15	90131-MY6-670	Perno, Reborde, 8x35	2 -		

3



Voltar
Back
Volver

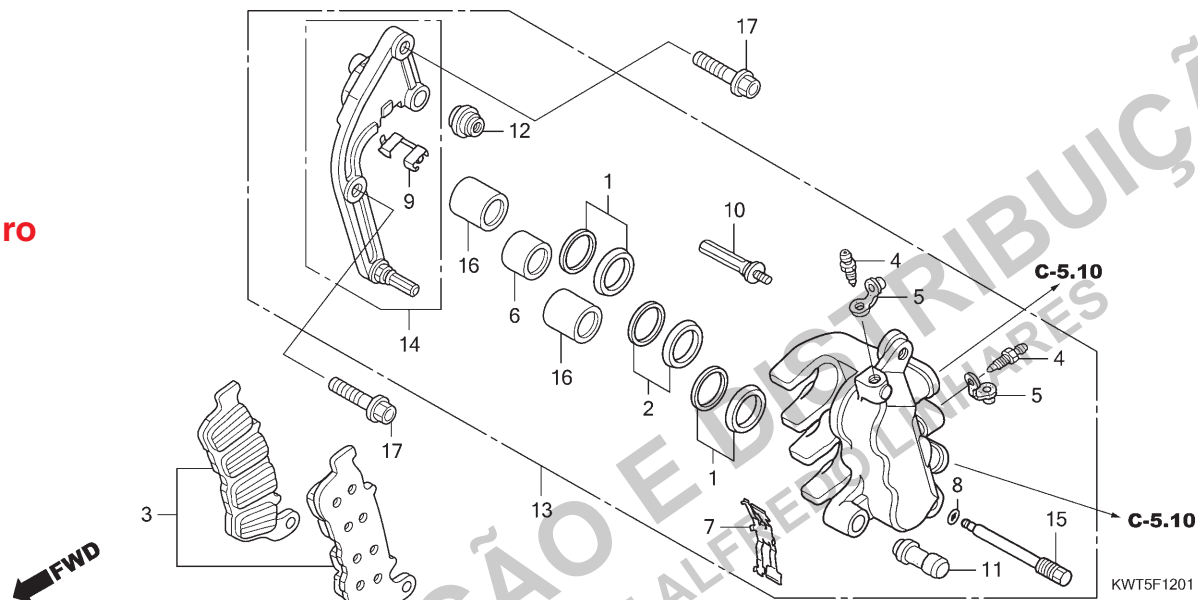
C-12.1

Cáliper do Freio Dianteiro

Front Brake Caliper

Caliper del Freno Delantero

(XRE300AA)



Ref. Nº	N.O.S.	Item de serviço	T.M.O.	Ref. Nº	Nº da peça	Descrição	Qtd. XRE300 A AA	Nº de série	Tipo
3	711115	Sapata (Pastilha) Jogo, Freio: Dianteiro	0,1	1	06431-MA3-405	Retentor Jogo, Pistão	2		
6	7111D1	Pistão, Cáliper Freio Dianteiro	0,8	2	06451-MZ2-405	Retentor Jogo, Pistão	1		
		(1,2,16)		3	06455-KWT-921	Pastilha Jogo, Freio Dianteiro	1		
		• Inclui: Sangria dos freios		4	43352-568-003	Parafuso, Sangria (NISSIN)	2		
		• Nota: Mesmo tempo para duas unidades ou mais		5	43353-461-771	Capa, Sangria	2		
13	711130	Cáliper, Freio Dianteiro	0,7	6	45107-MAJ-G41	Pistão A, 22x27	1		
		• Inclui: Sangria dos freios		7	45108-MBT-D52	Mola, Pastilha	1		
14	7111G0	Suporte, Cáliper Dianteiro	0,2	8	45111-MAJ-G41	Anel, Limitador	1		
				9	45112-MZ2-006	Retentor, Suporte	1		
				10	45131-ML7-921	Parafuso A, Pino	1		
				11	45132-166-016	Coifa, Pino (NISSIN)	1		
				12	45133-MA3-006	Coifa B	1		
				13	45150-KSV-Y12	Cáliper Subconj., Dianteiro Esquerdo (NISSIN)	1		
				14	45190-KSV-J01	Suporte Subconj., Dianteiro Esquerdo	1		
				15	45215-MBT-D51	Pino, Suporte	1		
				16	45218-MAJ-G41	Pistão B, 27x35	2		
				17	90131-MY6-670	Parafuso, Flange, 8x35	2		

3



Voltar
Back
Volver

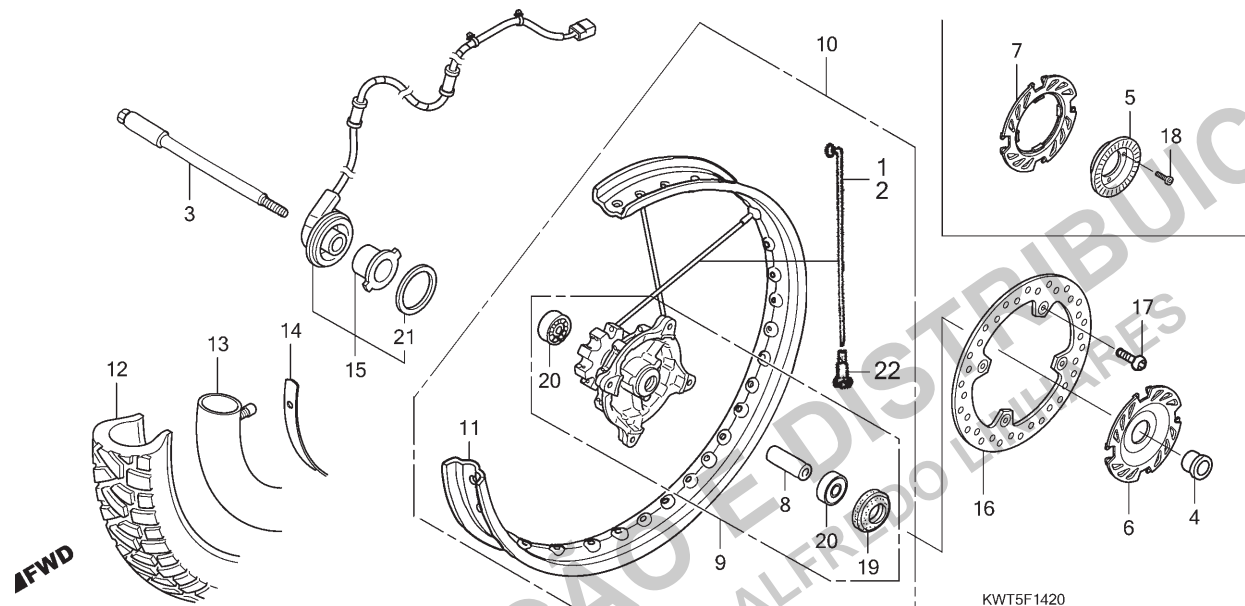
Ref. Nº	L.O.N.	Service Item	F.R.T.	Ref. Nº	Part. Nº	Description	Reqd. Qty. XRE300 A AA	Serial Nº	Note
3 6	711115	Shoe(Pad) Set, Brake: Front 0.1 (1,2,16)		1	06431-MA3-405	Seal Set, Piston	- 2		
	7111D1	Piston, Front Brake Caliper 0.8 • Includes: Bleed Brakes • Note: Same Time for Two Units or More		2	06451-MZ2-405	Seal Set, Piston	- 1		
				3	06455-KWT-921	Pad Set, Fr.	- 1		
				4	43352-568-003	Screw, Bleeder (NISSIN)	- 2		
				5	43353-461-771	Cap, Bleeder	- 2		
13	711130	Caliper, Front Brake 0.7 • Includes: Bleed Brakes		6	45107-MAJ-G41	Piston A, 22x27	- 1		
14	7111G0	Bracket, Front Caliper 0.2		7	45108-MBT-D52	Spring, Pad	- 1		
				8	45111-MAJ-G41	Ring, Stopper	- 1		
				9	45112-MZ2-006	Retainer, Bracket	- 1		
				10	45131-ML7-921	Bolt A, Pin	- 1		
				11	45132-166-016	Boot, Pin Bush (NISSIN)	- 1		
				12	45133-MA3-006	Boot B	- 1		
				13	45150-KSV-Y12	Caliper Sub Assy., L. Fr. (NISSIN)	- 1		
				14	45190-KSV-J01	Bracket Sub Assy., L. Fr.	- 1		
				15	45215-MBT-D51	Pin, Hanger	- 1		
				16	45218-MAJ-G41	Piston B, 27x35	- 2		
				17	90131-MY6-670	Bolt, Flange, 8x35	- 2		
Nº de Ref.	NOMO.	Artículo de servicio	THLL	Nº de Ref.	Nº de pieza	Descripción	Cant. Req'd XRE300 A AA	Nº de série	Nota
3 6	711115	Juego Zapata (Pastilla), Freno: Delantero 0,1 (1,2,16)		1	06431-MA3-405	Juego Anillo, Pistón	- 2		
	7111D1	Pistón, Caliper del Freno Delantero .. 0,8 • Incluye: Sangría de los frenos • Nota: Mismo tiempo para dos o más unidades		2	06451-MZ2-405	Juego Anillo, Pistón	- 1		
				3	06455-KWT-921	Juego Zapata, Delantero	- 1		
				4	43352-568-003	Tornillo, Sangrador (NISSIN)	- 2		
				5	43353-461-771	Tapa, Sangrador	- 2		
13	711130	Caliper, Freno Delantero 0,7 • Incluye: Sangría de los frenos		6	45107-MAJ-G41	Pistón A, 22x27	- 1		
14	7111G0	SopORTE, Caliper Delantero 0,2		7	45108-MBT-D52	Resorte, Pastilla	- 1		
				8	45111-MAJ-G41	Anillo, Limitador	- 1		
				9	45112-MZ2-006	Retén, Soporte	- 1		
				10	45131-ML7-921	Perno A, Espiga	- 1		
				11	45132-166-016	Tapa, Buje (NISSIN)	- 1		
				12	45133-MA3-006	Tapa B	- 1		
				13	45150-KSV-Y12	Ens. Caliper, Delantero Izquierdo (NISSIN)	- 1		
				14	45190-KSV-J01	Ens. Soporte, Delantero Izquierdo	- 1		
				15	45215-MBT-D51	Pasador, Suspensor	- 1		
				16	45218-MAJ-G41	Pistón B, 27x35	- 2		
				17	90131-MY6-670	Perno, Reborde, 8x35	- 2		

3



Voltar
Back
Volver

C-14.20
Roda Dianteira
Front Wheel
Rueda Delantera



Ref. Nº	N.O.S.	Item de serviço	T.M.O.	Ref. Nº	Nº da peça	Descrição	Qtd. XRE300		Nº de série	Tipo
							A	AA		
3	710151	Eixo, Roda Dianteira	0,3	1	44603-KWT-900	Raio A Dianteiro, Jogo (A10x249)	18	18
5	7101B0	Anel, Pulsador: Dianteiro	0,4	2	44604-KWT-900	Raio B Dianteiro, Jogo (A10x247)	18	18
9	710103	Cubo, Roda Dianteira	2,4	3	44301-KPE-900	Eixo, Roda Dianteira	1	1
10	7101D4	Roda Dianteira	0,9	4	44311-KPE-900	Espaçador, Lateral Roda
11	710109	Aro, Roda: Dianteiro	2,3
12	(14)	5	44515-KWT-920	Anel, Pulsador Dianteiro	-	1
13	710139	Pneu Dianteiro (Um)	0,8	6	44610-KWT-900	Capa, Cubo Dianteiro	1	-
13	(14)	7	44610-KWT-920	Capa, Cubo Dianteiro	-	1
15	710140	Câmara, Pneu Dianteiro (Uma)	0,8	8	44620-MG3-000	Espaçador, Roda Dianteira	1	1
15	617198	Sensor, Velocímetro	1,2	9	44635-KWT-900	Cubo Subconj., Dianteiro	1	-
16	711120	Disco, Freio Dianteiro	0,4	9	44635-KWT-900	Cubo Subconj., Dianteiro	-	1
20	710115	Rolamento, Roda Dianteira (Um)	0,5	10	44650-KWT-900	Roda Dianteira, Subconj.	1	-
710115G	• Substituição de 1 rolamento	adicionar	0,1	10	44650-KWT-920	Roda Dianteira, Subconj.	-	1
11	44701-KWT-901	Aro, Roda Dianteira (21x1,85)	11	44701-KWT-901	Aro, Roda Dianteira (21x1,85)	1	1
12	44711-KPE-902	Pneu, Dianteiro (METZELER)	12	44711-KPE-902	Pneu, Dianteiro (METZELER)	1	1
13	44712-KPE-901	Câmara, Pneu (METZELER)	13	44712-KPE-901	Câmara, Pneu (METZELER)	1	1
14	44713-MAN-622	Protetor, Câmara (PIRELLI)	14	44713-MAN-622	Protetor, Câmara (PIRELLI)	1	1
15	44800-KWT-901	Sensor Conj., Velocidade	15	44800-KWT-901	Sensor Conj., Velocidade	1	-
44800-KWT-921	Sensor Conj., Velocidade	44800-KWT-921	Sensor Conj., Velocidade	-	1
16	45351-KWT-900	Disco, Freio Dianteiro	16	45351-KWT-900	Disco, Freio Dianteiro	1	1
17	90105-MK5-010	Parafuso, Disco, 8x22	17	90105-MK5-010	Parafuso, Disco, 8x22	4	4

3



Voltar
Back
Volver

Ref. Nº	L.O.N.	Service Item	F.R.T.	Ref. Nº	Part. Nº	Description	Reqd. Qty. XRE300 A AA	Serial Nº	Note
3	710151	Axle, Front Wheel	0.3	1	44603-KWT-900	Spoke Set A, Fr. (A10x249)	18 18
5	7101B0	Ring, Pulser: Front	0.4	2	44604-KWT-900	Spoke Set B, Fr. (A10x247)	18 18
9	710103	Hub, Front Wheel	2.4	3	44301-KPE-900	Axle, Fr. Wheel	1 1
10	7101D4	Front Wheel	0.9	4	44311-KPE-900	Collar, R. Fr. Wheel Side	1 1
11	710109	Rim, Wheel: Front	2.3	5	44515-KWT-920	Ring, Fr. Pulser	— 1
12	710139	Front Tire (One)	0.8	6	44610-KWT-900	Cover, Fr. Hub	1 —
13	710140	Tube, Front Tire (One)	0.8	7	44610-KWT-920	Cover, Fr. Hub	— 1
15	617198	Sensor, Speedometer	1.2	8	44620-MG3-000	Collar, Fr. Wheel Distance	1 1
16	711120	Disc, Front Brake	0.4	9	44635-KWT-900	Hub Sub Assy., Fr.	1 —
20	710115	Bearing, Front Wheel (One)	0.5	10	44635-KWT-920	Hub Sub Assy., Fr.	— 1
	710115G	• Replace 1 Bearing Add	0.1		44650-KWT-900	Wheel Sub Assy., Fr.	1 —
					44650-KWT-920	Wheel Sub Assy., Fr.	— 1
				11	44701-KWT-901	Rim, Fr. Wheel (21x1.85)	1 1
				12	44711-KPE-902	Tire, Fr. (METZELER) (90/90-21 M/L 54S ENDURO3)	1 1
				13	44712-KPE-901	Tube, Tire (METZELER)	1 1
				14	44713-MAN-622	Flap, Tire (PIRELLI)	1 1
				15	44800-KWT-901	Sensor Assy., Speed	1 —
					44800-KWT-921	Sensor Assy., Speed	— 1
				16	45351-KWT-900	Disk, Fr. Brake	1 1
				17	90105-MK5-010	Bolt, Disk, 8x22	4 4
Nº de Ref.	NOMO.	Artículo de servicio	THLL	Nº de Ref.	Nº de pieza	Descripción	Cant. Reqd XRE300 A AA	Nº de série	Nota
3	710151	Eje, Rueda Delantera	0.3	1	44603-KWT-900	Juego Rayo A, Delantero (A10x249)	18 18
5	7101B0	Anillo, Pulsador: Delantero	0.4	2	44604-KWT-900	Juego Rayo B, Delantero (A10x247)	18 18
9	710103	Maza, Rueda Delantera	2.4	3	44301-KPE-900	Eje, Rueda Delantera	1 1
10	7101D4	Rueda Delantera	0.9	4	44311-KPE-900	Collarín, Lateral Rueda Delantera	1 1
11	710109	Llanta, Rueda: Delantero	2.3			Derecha	1 1
12	710139	Neumático Delantero (Uno)	0.8	5	44515-KWT-920	Anillo, Pulsador Delantero	— 1
13	710140	Tubo, Goma Neumático	0.8	6	44610-KWT-900	Cubierta, Maza Delantero	1 —
15	617198	Sensor, Velocímetro	1.2	7	44610-KWT-920	Cubierta, Maza Delantero	— 1
16	711120	Disco, Freno Delantero	0.4	8	44620-MG3-000	Collarín, Espaciador Rueda Delantero	1 1
20	710115	Cojinete, Rueda Delantero (Uno)	0.5	9	44635-KWT-900	Ens. Maza, Delantero	1 —
	710115G	• Reemplazo de 1 cojinete, agregar ..	0.1			Ens. Maza, Delantero	— 1
				10	44635-KWT-920	Ens. Maza, Delantero	— 1
					44650-KWT-900	Ens. Rueda Delantero	1 —
					44650-KWT-920	Ens. Rueda Delantero	— 1
				11	44701-KWT-901	Llanta, Rueda Delantero (21x1.85)	1 1
				12	44711-KPE-902	Neumático, Delantero (METZELER) (90/90-21 M/L 54S ENDURO3)	1 1
				13	44712-KPE-901	Tubo, Goma (METZELER)	1 1
				14	44713-MAN-622	Protector, Tubo Goma (PIRELLI)	1 1
				15	44800-KWT-901	Ens. Sensor, Velocímetro	1 —
					44800-KWT-921	Ens. Sensor, Velocímetro	— 1
				16	45351-KWT-900	Disco, Freno Delantero	1 1
				17	90105-MK5-010	Perno, Disco, 8x22	4 4

3



Voltar
Back
Volver

Rueda Delantera



PROIBIDA A
1015451

Ref. Nº	L.O.N.	Service Item	F.R.T.	Ref. Nº	Part. Nº	Description	Reqd. Qty. XRE300 A AA	Serial Nº	Note
				18	90131-KPB-751	Bolt, Torx, 5x10	— 3
				19	90755-KGA-K00	Oil Seal, 21x37x7	1 1
					90755-229-003	Oil Seal, 21x37x7 (ARAI)	1 1
					90755-229-005	Oil Seal, 21x37x7 (NOK)	1 1
				20	91014-KPS-731	Bearing, Radial Ball, 6202U (NACHI)	2 2
					91014-KPS-732	Bearing, Radial Ball, 6202U (NSK)	2 2
					96140-62020-10	Bearing, Radial Ball, 6202U	2 2
				21	91258-KWC-901	Dust Seal, 40x50x5	1 1
				22	42608-KRM-860	Niple	36 36
Nº de Ref.	NOMO.	Artículo de servicio	THLL	Nº de Ref.	Nº de pieza	Descripción	Cant. Req'd XRE300 A AA	Nº de série	Nota
				18	90131-KPB-751	Perno, Torx, 5x10	— 3
				19	90755-KGA-K00	Retén de Aceite, 21x37x7	1 1
					90755-229-003	Retén de Aceite, 21x37x7 (ARAI)	1 1
					90755-229-005	Retén de Aceite, 21x37x7 (NOK)	1 1
				20	91014-KPS-731	Cojinete, Radial de Bolas 6202U (NACHI)	2 2
					91014-KPS-732	Cojinete, Radial de Bolas 6202U (NSK)	2 2
					96140-62020-10	Cojinete, Radial de Bolas, 6202U	2 2
				21	91258-KWC-901	Guardapolvo, 40x50x5	1 1
				22	42608-KRM-860	Niple	36 36

3



Voltar
Back
Volver

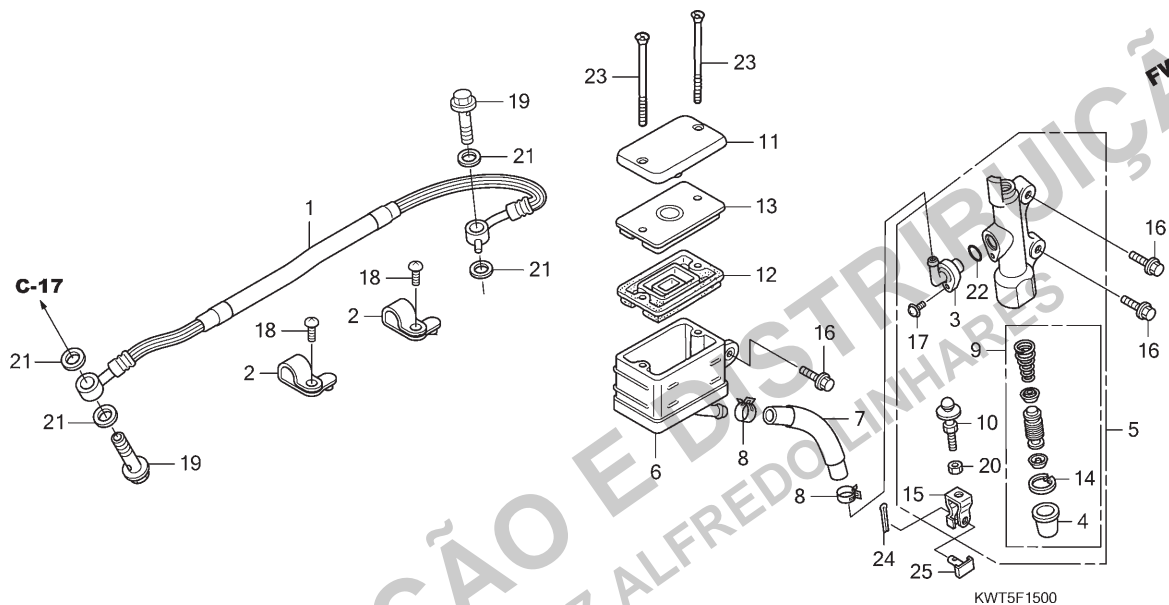
C-15

Cilindro Mestre do Freio Traseiro

Rr. Brake Master Cylinder

Cilindro Maestro del Freno Trasero

(XRE300A)



Ref. Nº	N.O.S.	Item de serviço	T.M.O.	Ref. Nº	Nº da peça	Descrição	Qtd. XRE300 A AA	Nº de série	Tipo
1	712130	Mangueira, Freio Traseiro	0,4	1	43310-KWT-901	Mangueira Comp., Freio Traseiro	1	—
		• Inclui: Sangria dos freios		2	43468-KFB-000	Guia, Mangueira Freio	2	—
5	712125	Cilindro Mestre, Freio Traseiro	0,5	3	43503-MJ0-006	Conector	1	—
		• Inclui: Sangria dos freios		4	43504-MB2-006	Capa, Comp.	1	—
6	7121F6	Reservatório, Óleo Cilindro Mestre Traseiro	0,2	5	43510-KWT-901	Cilindro Mestre Freio Traseiro, Subconj.	1	—
		• Inclui: Sangria dos freios		6	43511-KT8-006	Reservatório Comp., Óleo	1	—
7	7121C2	Mangueira, Reservatório Óleo Cilindro Mestre Traseiro	0,3	7	43512-KWT-921	Mangueira, Cilindro Mestre Traseiro	1	—
		• Inclui: Sangria dos freios		8	43514-445-771	Braçadeira, Mangueira Óleo Cilindro Mestre	2	—
9	7121H0	Pistão Jogo, Cilindro Mestre Freio Traseiro	0,5	9	43520-MJ6-315	Pistão Jogo, Cilindro Mestre	1	—
		• Inclui: Sangria dos freios		10	43530-MB2-006	Haste Comp., Acionamento	1	—
12	7121G7	Diafragma, Cilindro Mestre Freio Traseiro	0,1	11	45513-KK1-771	Tampa, Cilindro Mestre	1	—	3LA
					45513-MCG-006	Tampa, Cilindro Mestre	1	—	BR
				12	45520-MG7-006	Diafragma	1	—
				13	45521-HA2-006	Placa, Diafragma	1	—
				14	46182-MEL-D21	Anel Elástico	1	—
				15	46504-MAL-601	Junção, Vareta Freio	1	—
				16	90032-GHR-660	Parafuso, Flange, 6x16	3	—
				17	90101-KRM-R80	Parafuso-arruela, 4x12	1	—
				18	90104-ML7-920	Parafuso, Phillips, 5x10	2	—
				19	90145-MS9-612	Parafuso, Óleo, 10x22	2	—
				20	90202-GHR-640	Porca, Sextavada, 8mm	1	—

3



Voltar
Back
Volver

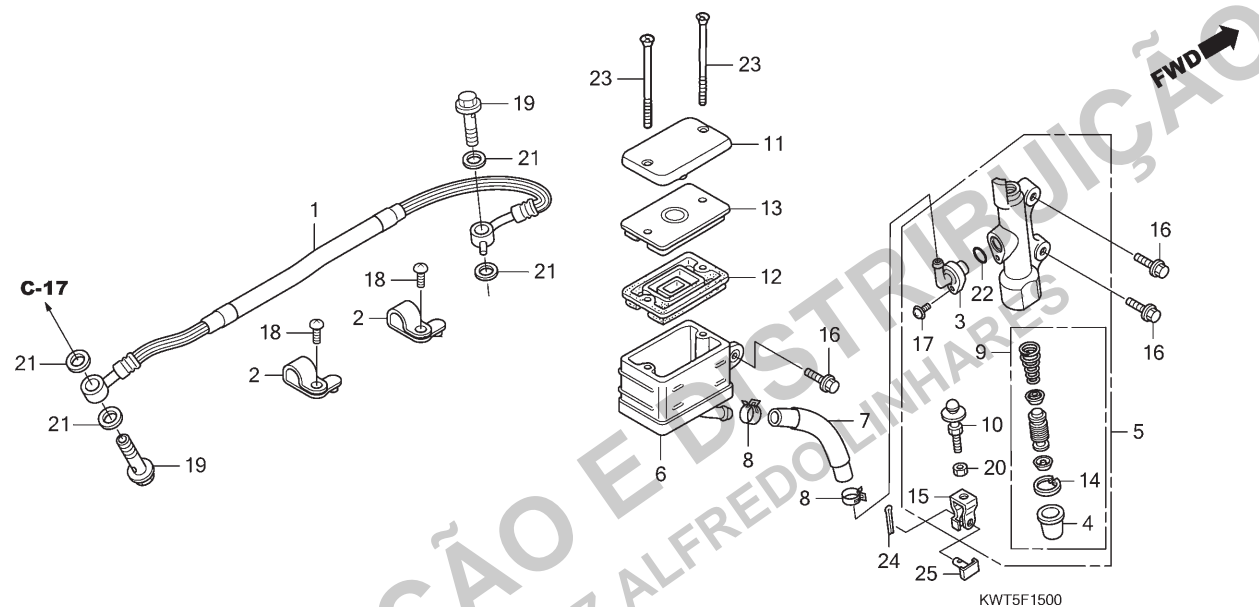
Ref. Nº	L.O.N.	Service Item	F.R.T.	Ref. Nº	Part. Nº	Description	Reqd. Qty. XRE300 A AA	Serial Nº	Note
1	712130	Hose, Rear Brake 0.4		1	43310-KWT-901	Hose Comp., Rr. Brake	1	—	
		• Includes: Bleed Brakes		2	43468-KFB-000	Guide, Brake Hose	2	—	
5	712125	Cylinder, Rear Brake Master 0.5		3	43503-MJ0-006	Connector	1	—	
		• Includes: Bleed Brakes		4	43504-MB2-006	Boot Comp.	1	—	
6	7121F6	Cup, Rear Master Cylinder Oil 0.2		5	43510-KWT-901	Cylinder Sub Assy., Rr. Brake Master	1	—	
		• Includes: Bleed Brakes							
7	7121C2	Hose, Rear Master Cylinder		6	43511-KT8-006	Cup Comp., Oil	1	—	
		Oil Cup	0.3	7	43512-KWT-921	Hose, Rr. Master Cylinder	1	—	
		• Includes: Bleed Brakes		8	43514-445-771	Clamp, Master Cylinder Oil Hose	2	—	
9	7121H0	Piston Set, Rear Brake Master 0.5		9	43520-MJ6-315	Piston Set, Master Cylinder	1	—	
		• Includes: Bleed Brakes		10	43530-MB2-006	Rod Comp., Push	1	—	
12	7121G7	Diaphragm, Rear Brake Master							
		Cylinder	0.1	11	45513-KK1-771	Cap, Master Cylinder	1	—	3LA
					45513-MCG-006	Cap, Master Cylinder	1	—	BR
				12	45520-MG7-006	Diaphragm	1	—	
				13	45521-HA2-006	Plate, Diaphragm	1	—	
				14	46182-MEL-D21	Circlip	1	—	
				15	46504-MAL-601	Joint, Brake Rod	1	—	
				16	90032-GHR-660	Bolt, Flange, 6x16	3	—	
				17	90101-KRM-R80	Screw-Washer, 4x12	1	—	
				18	90104-ML7-920	Screw, Pan, 5x10	2	—	
				19	90145-MS9-612	Bolt, Oil, 10x22	2	—	
				20	90202-GHR-640	Nut, Hex., 8mm	1	—	
Nº de Ref.	NOMO.	Artículo de servicio	THLL	Nº de Ref.	Nº de pieza	Descripción	Cant. Reqd XRE300 A AA	Nº de série	Nota
1	712130	Manguera, Freno Trasero 0.4		1	43310-KWT-901	Manguera, Freno Trasero	1	—	
		• Incluye: Sangría de los frenos		2	43468-KFB-000	Guía, Manguera Freno	2	—	
5	712125	Cilindro Maestro, Freno Trasero 0.5		3	43503-MJ0-006	Conector	1	—	
		• Incluye: Sangría de los frenos		4	43504-MB2-006	Tapa	1	—	
6	7121F6	Reservatorio, Aceite Cilindro		5	43510-KWT-901	Ens. Cilindro Maestro Secundario,			
		Maestro Trasero	0.2			Freno Trasero	1	—	
		• Incluye: Sangría de los frenos							
7	7121C2	Manguera, Reservatorio de Aceite		6	43511-KT8-006	Reservatorio, Aceite	1	—	
		Cilindro Maestro Trasero	0.3	7	43512-KWT-921	Manguera, Cilindro Maestro			
		• Incluye: Sangría de los frenos				Freno Trasero	1	—	
9	7121H0	Pistón Juego, Cilindro Maestro		8	43514-445-771	Abrazadera, Manguera Aceite			
		del Freno Trasero	0.5			Cilindro Maestro	2	—	
		• Incluye: Sangría de los frenos		9	43520-MJ6-315	Juego Pistón, Cilindro Maestro Freno	1	—	
12	7121G7	Diafragma, Cilindro Maestro		10	43530-MB2-006	Varilla, Empuje	1	—	
		del Freno Trasero	0.1						
				11	45513-KK1-771	Tapa, Cilindro Maestro	1	—	3LA
					45513-MCG-006	Tapa, Cilindro Maestro	1	—	BR
				12	45520-MG7-006	Diafragma	1	—	
				13	45521-HA2-006	Placa, Diafragma	1	—	
				14	46182-MEL-D21	Grapa, Circular	1	—	
				15	46504-MAL-601	Unión, Varilla Freno	1	—	
				16	90032-GHR-660	Perno, Reborde, 6x16	3	—	
				17	90101-KRM-R80	Tornillo-arandela, 4x12	1	—	
				18	90104-ML7-920	Tornillo, Phillips, 5x10	2	—	
				19	90145-MS9-612	Perno, Aceite, 10x22	2	—	
				20	90202-GHR-640	Tuerca, Hex., 8mm	1	—	

3



Voltar
Back
Volver

C-15
Cilindro Mestre do Freio
Traseiro
Rr. Brake Master Cylinder
Cilindro Maestro del
Freno Trasero
(XRE300A)



Ref. Nº	N.O.S.	Item de serviço	T.M.O.	Ref. Nº	Nº da peça	Descrição	Qtd. XRE300 A AA	Nº de série	Tipo
				21	90545-300-000	Arruela, Parafuso Óleo	4 -
				22	91212-422-006	Anel, Vedação, 14,8x2,4	1 -
				23	93600-04040-1G	Parafuso, Cabeça Chata, 4x40	2 -
				24	94201-20120	Cupilha, 2,0x12	1 -
				25	95015-54000	Pino D, Junção	1 -

3



Voltar
Back
Volver

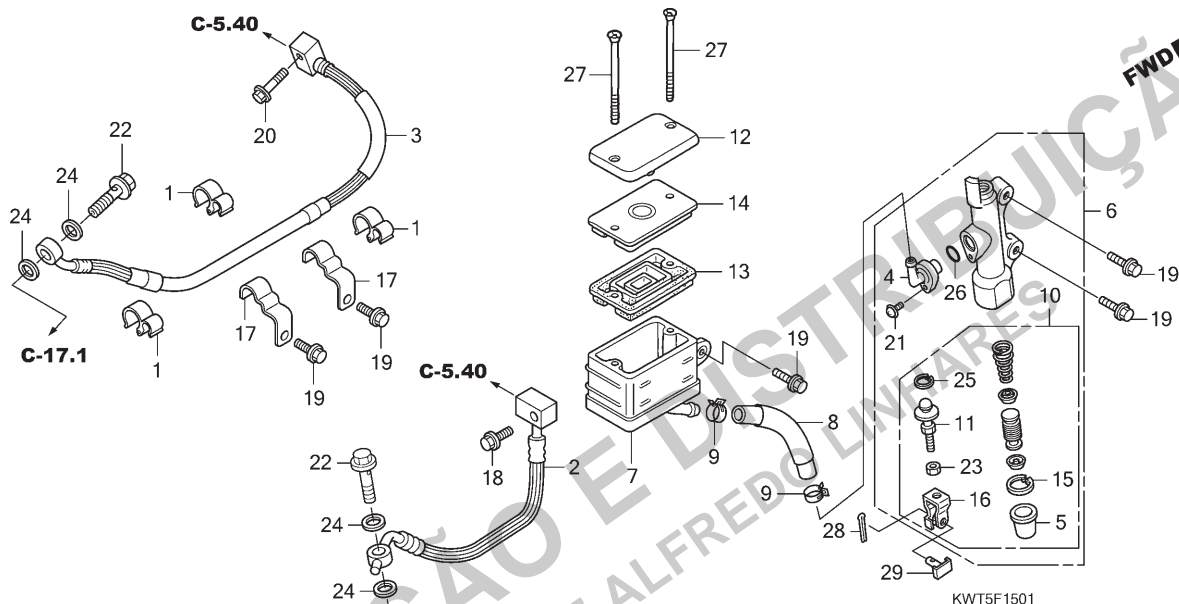
Ref. Nº	L.O.N.	Service Item	F.R.T.	Ref. Nº	Part. Nº	Description	Reqd. Qty. XRE300 A AA	Serial Nº	Note
				21	90545-300-000	Washer, Oil Bolt	4 -
				22	91212-422-006	O-Ring, 14.8x2.4	1 -
				23	93600-04040-1G	Screw, Flat, 4x40	2 -
				24	94201-20120	Pin, Split, 2.0x12	1 -
				25	95015-54000	Pin D, Joint	1 -
Nº de Ref.	NOMO.	Artículo de servicio	THLL	Nº de Ref.	Nº de pieza	Descripción	Cant. Reqd XRE300 A AA	Nº de série	Nota
				21	90545-300-000	Arandela, Perno Aceite	4 -
				22	91212-422-006	Anillo Tórico, 14,8x2,4	1 -
				23	93600-04040-1G	Tornillo, Phillips, 4x40	2 -
				24	94201-20120	Pasador Hendido, 2,0x12	1 -
				25	95015-54000	Perno D, Unión	1 -

3



Voltar
Back
Volver

C-15.1
Cilindro Mestre do Freio
Traseiro
Rr. Brake Master Cylinder
Cilindro Maestro del
Freno Trasero
(XRE300AA)



Ref. Nº	N.O.S.	Item de serviço	T.M.O.	Ref. Nº	Nº da peça	Descrição	Qtd. XRE300 A AA	Nº de série	Tipo
2	712180	Mangueira A, Freio Traseiro	0,9	1	11152-KS4-003	Braçadeira, Tubo	- 3
		• Inclui: Sangria dos freios		2	43310-KWT-921	Mangueira A Comp., Freio Traseiro	- 1
3	7121B0	Mangueira B, Freio Traseiro	0,9	3	43311-KWT-921	Mangueira B Comp., Freio Traseiro	- 1
		• Inclui: Sangria dos freios		4	43503-MJ0-006	Conector	- 1
6	712125	Cilindro Mestre, Freio Traseiro	0,6	5	43504-MB2-006	Capa, Comp.	- 1
		• Inclui: Sangria dos freios		6	43510-KWT-921	Cilindro Mestre Freio Traseiro, Subconj.	- 1
7	7121F6	Reservatório, Óleo Cilindro Mestre Traseiro	0,3	7	43511-KT8-006	Reservatório Comp., Óleo	- 1
		• Inclui: Sangria dos freios		8	43512-KWT-921	Mangueira, Cilindro Mestre Traseiro	- 1
8	7121C2	Mangueira, Reservatório Óleo Cilindro Mestre Traseiro	0,4	9	43514-445-771	Braçadeira, Mangueira Óleo Cilindro Mestre	- 2
		• Inclui: Sangria dos freios		10	43520-KWT-921	Pistão Jogo, Cilindro Mestre	- 1
10	7121H0	Pistão Jogo, Cilindro Mestre Freio Traseiro	0,6						
		• Inclui: Sangria dos freios		11	43530-MBL-D01	Haste Comp., Acionamento	- 1
13	7121G7	Diáfagma, Cilindro Mestre Freio Traseiro	0,1	12	45513-KK1-771	Tampa, Cilindro Mestre	- 1	3LA BR
					45513-MCG-006	Tampa, Cilindro Mestre	- 1
				13	45520-MG7-006	Diáfagma	- 1
				14	45521-HA2-006	Placa, Diáfagma	- 1
				15	46182-MEL-D21	Anel Elástico	- 1
				16	46504-KV6-702	Junção, Vareta Freio	- 1
				17	52114-KWT-920	Guia A, Mangueira Freio Traseiro	- 2
				18	90032-GHR-640	Parafuso, Flange, 6x12	- 1
				19	90032-GHR-660	Parafuso, Flange, 6x16	- 5
				20	90032-GHR-700	Parafuso, Flange, 6x25	- 1

3



Voltar
Back
Volver

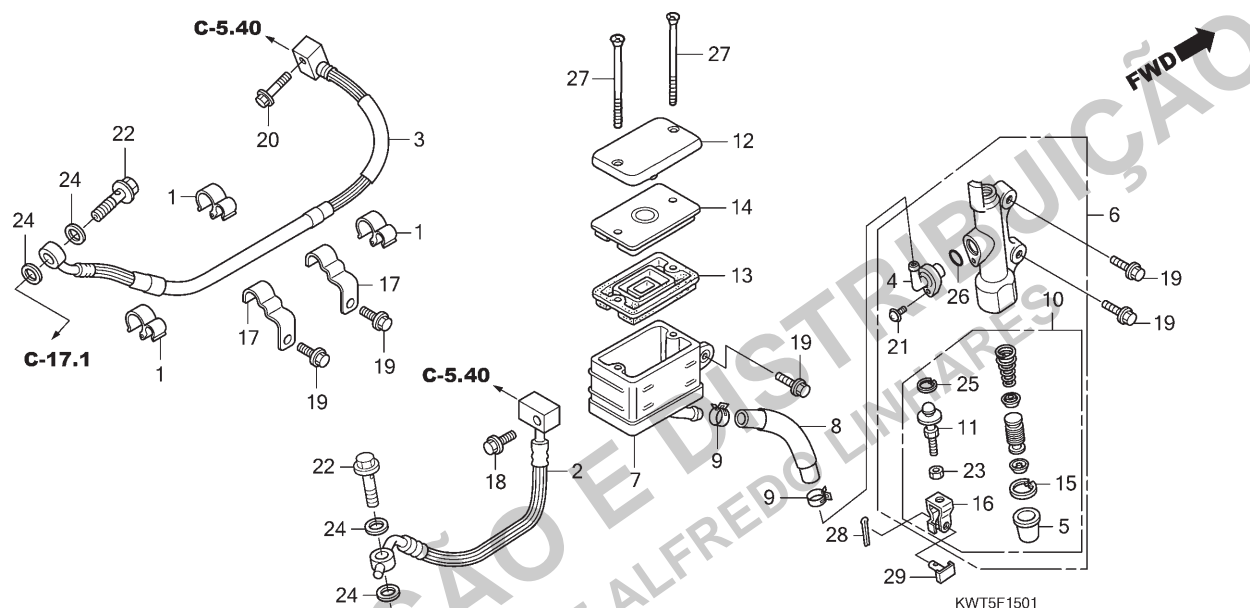
Ref. Nº	L.O.N.	Service Item	F.R.T.	Ref. Nº	Part. Nº	Description	Reqd. Qty. XRE300 A AA	Serial Nº	Note
2	712180	Hose A, Rear Brake 0.9 • Includes: Bleed Brakes		1	11152-KS4-003	Clamp, Pipe 3	3		
3	7121B0	Hose B, Rear Brake 0.9 • Includes: Bleed Brakes		2	43310-KWT-921	Hose Comp. A, Rr. Brake 1	1		
6	712125	Cylinder, Rear Brake Master 0.6 • Includes: Bleed Brakes		3	43311-KWT-921	Hose Comp. B, Rr. Brake 1	1		
7	7121F6	Cup, Rear Master Cylinder Oil 0.3 • Includes: Bleed Brakes		4	43503-MJ0-006	Connector 1	1		
8	7121C2	Hose, Rear Master Cylinder 0.4 Oil Cup 0.4 • Includes: Bleed Brakes		5	43504-MB2-006	Boot Comp. 1	1		
10	7121H0	Piston Set, Rear Brake Master 0.6 • Includes: Bleed Brakes		6	43510-KWT-921	Cylinder Sub Assy., Rr. Brake Master 1	1		
13	7121G7	Diaphragm, Rear Brake Master Cylinder 0.1		7	43511-KT8-006	Cup Comp., Oil 1	1		
				8	43512-KWT-921	Hose, Rr. Master Cylinder 1	1		
				9	43514-445-771	Clamp, Master Cylinder Oil Hose 2	2		
				10	43520-KWT-921	Piston Set, Master Cylinder 1	1		
				11	43530-MBL-D01	Rod Comp., Push 1	1		
				12	45513-KK1-771	Cap, Master Cylinder 1	1		3LA
					45513-MCG-006	Cap, Master Cylinder 1	1		BR
				13	45520-MG7-006	Diaphragm 1	1		
				14	45521-HA2-006	Plate, Diaphragm 1	1		
				15	46182-MEL-D21	Circlip 1	1		
				16	46504-KV6-702	Joint, Brake Rod 1	1		
				17	52114-KWT-920	Guide A, Rr. Brake Hose 2	2		
				18	90032-GHR-640	Bolt, Flange, 6x12 1	1		
				19	90032-GHR-660	Bolt, Flange, 6x16 5	5		
				20	90032-GHR-700	Bolt, Flange, 6x25 1	1		
Nº de Ref.	NOMO.	Artículo de servicio	THLL	Nº de Ref.	Nº de pieza	Descripción	Cant. Reqd XRE300 A AA	Nº de série	Nota
2	712180	Manguera A, Freno Trasero 0.9 • Incluye: Sangría de los frenos		1	11152-KS4-003	Abrazadera, Tubo 3	3		
3	7121B0	Manguera B, Freno Trasero 0.9 • Incluye: Sangría de los frenos		2	43310-KWT-921	Manguera A, Freno Trasero 1	1		
6	712125	Cilindro Maestro, Freno Trasero 0.6 • Incluye: Sangría de los frenos		3	43311-KWT-921	Manguera B, Freno Trasero 1	1		
7	7121F6	Reservatorio, Aceite Cilindro Maestro Trasero 0.3 • Incluye: Sangría de los frenos		4	43503-MJ0-006	Conector 1	1		
8	7121C2	Manguera, Reservatorio de Aceite Cilindro Maestro Trasero 0.4 • Incluye: Sangría de los frenos		5	43504-MB2-006	Tapa 1	1		
10	7121H0	Pistón Juego, Cilindro Maestro del Freno Trasero 0.6 • Incluye: Sangría de los frenos		6	43510-KWT-921	Ens. Cilindro Maestro Secundario, Freno Trasero 1	1		
13	7121G7	Diaphragma, Cilindro Maestro del Freno Trasero 0.1		7	43511-KT8-006	Reservatorio, Aceite 1	1		
				8	43512-KWT-921	Manguera, Cilindro Maestro Freno Trasero 1	1		
				9	43514-445-771	Abrazadera, Manguera Aceite Cilindro Maestro 2	2		
				10	43520-KWT-921	Juego Pistón, Cilindro Maestro Freno 1	1		
				11	43530-MBL-D01	Varilla, Empuje 1	1		
				12	45513-KK1-771	Tapa, Cilindro Maestro 1	1		3LA
					45513-MCG-006	Tapa, Cilindro Maestro 1	1		BR
				13	45520-MG7-006	Diaphragma 1	1		
				14	45521-HA2-006	Placa, Diafragma 1	1		
				15	46182-MEL-D21	Grapa, Circular 1	1		
				16	46504-KV6-702	Unión, Varilla Freno 1	1		
				17	52114-KWT-920	Guía A, Manguera Freno Trasero 2	2		
				18	90032-GHR-640	Perno, Reborde, 6x12 1	1		
				19	90032-GHR-660	Perno, Reborde, 6x16 5	5		
				20	90032-GHR-700	Perno, Reborde, 6x25 1	1		

3



Voltar
Back
Volver

C-15.1
Cilindro Mestre do Freio
Traseiro
Rr. Brake Master Cylinder
Cilindro Maestro del
Freno Trasero
(XRE300AA)



Ref. Nº	N.O.S.	Item de serviço	T.M.O.	Ref. Nº	Nº da peça	Descrição	Qtd. XRE300 A AA		Nº de série	Tipo
				21	90101-KRM-R80	Parafuso-arruela, 4x12	-	1
				22	90145-MS9-612	Parafuso, Óleo, 10x22	-	2
				23	90202-GHR-640	Porca, Sextavada, 8mm	-	1
				24	90545-300-000	Arruela, Parafuso Óleo	-	4
				25	90651-MBG-006	Anel Elástico, Pistão	-	1
				26	91212-422-006	Anel, Vedação, 14,8x2,4	-	1
				27	93600-04040-1G	Parafuso, Cabeça Chata, 4x40	-	2
				28	94201-20120	Cupilha, 2,0x12	-	1
				29	95015-54000	Pino D, Junção	-	1

3



Voltar
Back
Volver

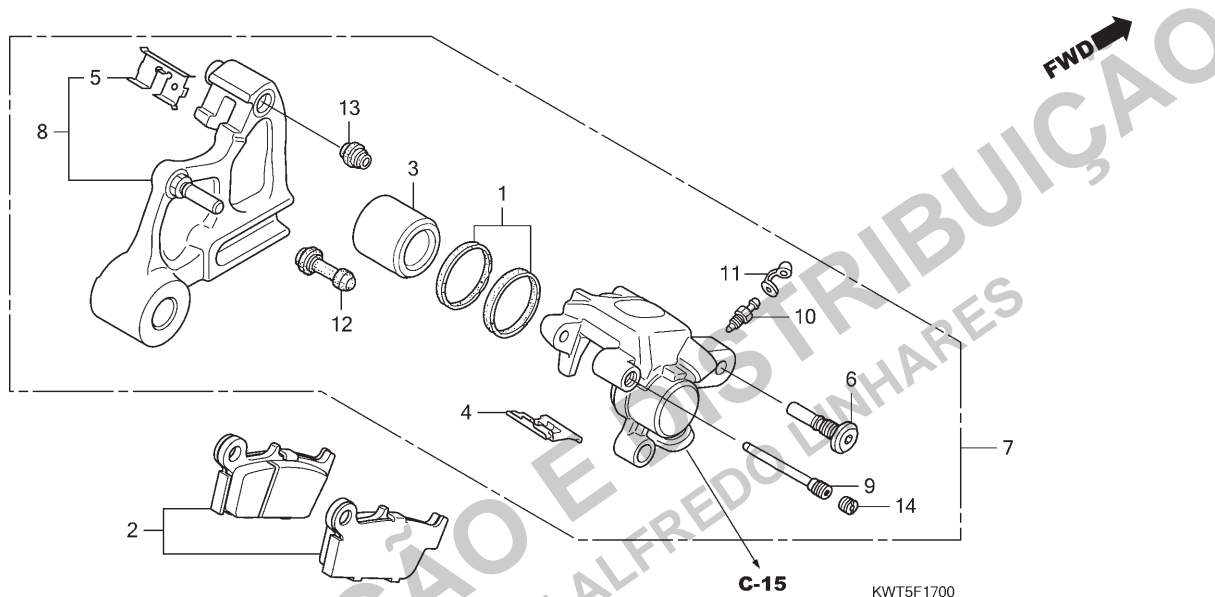
Ref. Nº	L.O.N.	Service Item	F.R.T.	Ref. Nº	Part. Nº	Description	Reqd. Qty. XRE300 A AA	Serial Nº	Note
				21	90101-KRM-R80	Screw-Washer, 4x12	- 1
				22	90145-MS9-612	Bolt, Oil, 10x22	- 2
				23	90202-GHR-640	Nut, Hex., 8mm	- 1
				24	90545-300-000	Washer, Oil Bolt	- 4
				25	90651-MBG-006	Circlip, Piston	- 1
				26	91212-422-006	O-Ring, 14.8x2.4	- 1
				27	93600-04040-1G	Screw, Flat, 4x40	- 2
				28	94201-20120	Pin, Split, 2.0x12	- 1
				29	95015-54000	Pin D, Joint	- 1
Nº de Ref.	NOMO.	Artículo de servicio	THLL	Nº de Ref.	Nº de pieza	Descripción	Cant. Reqd XRE300 A AA	Nº de série	Nota
				21	90101-KRM-R80	Tornillo-arandela, 4x12	- 1
				22	90145-MS9-612	Perno, Aceite, 10x22	- 2
				23	90202-GHR-640	Tuerca, Hex., 8mm	- 1
				24	90545-300-000	Arandela, Perno Aceite	- 4
				25	90651-MBG-006	Grapa Circular, Pistón	- 1
				26	91212-422-006	Anillo Tórico, 14,8x2,4	- 1
				27	93600-04040-1G	Tornillo, Phillips, 4x40	- 2
				28	94201-20120	Pasador Hendido, 2,0x12	- 1
				29	95015-54000	Perno D, Unión	- 1

3



Voltar
Back
Volver

C-17
Cáliper do Freio Traseiro
Rear Brake Caliper
Caliper del Freno Trasero
(XRE300A)



Ref. Nº	N.O.S.	Item de serviço	T.M.O.	Ref. Nº	Nº da peça	Descrição	Qtd. XRE300 A AA	Nº de série	Tipo
2	711140	Sapata (Pastilha) Jogo, Freio: Traseiro	0,1	1	06431-MA3-405	Retentor Jogo, Pistão	1	—
3		(1)		2	06435-KCZ-010	Pastilha Jogo, Freio Traseiro	1	—
	7111D5	Pistão, Cáliper Freio Traseiro	0,6	3	43107-MAJ-G41	Pistão, 27x31	1	—
		• Inclui: Sangria dos freios		4	43108-MY6-671	Mola, Pastilha	1	—
7	711155	Cáliper, Freio Traseiro	0,5	5	43112-KS6-701	Retentor	1	—
		• Inclui: Sangria dos freios		6	43131-KW3-006	Parafuso, Pino	1	—
8	7111C1	Suporte, Cáliper Traseiro	0,4	7	43150-KWT-901	Cáliper Subconj., Freio Traseiro	1	—
				8	43190-KWT-901	Suporte Subconj., Cáliper Traseiro	1	—
				9	43215-ML3-911	Pino, Suporte	1	—
				10	43352-568-003	Parafuso, Sangria (NISSIN)	1	—
				11	43353-461-771	Capa, Sangria	1	—
				12	45132-166-016	Coifa, Pino (NISSIN)	1	—
				13	45133-MA3-006	Coifa B	1	—
				14	45203-MG3-016	Plugue, Pino	1	—

3



Voltar
Back
Volver

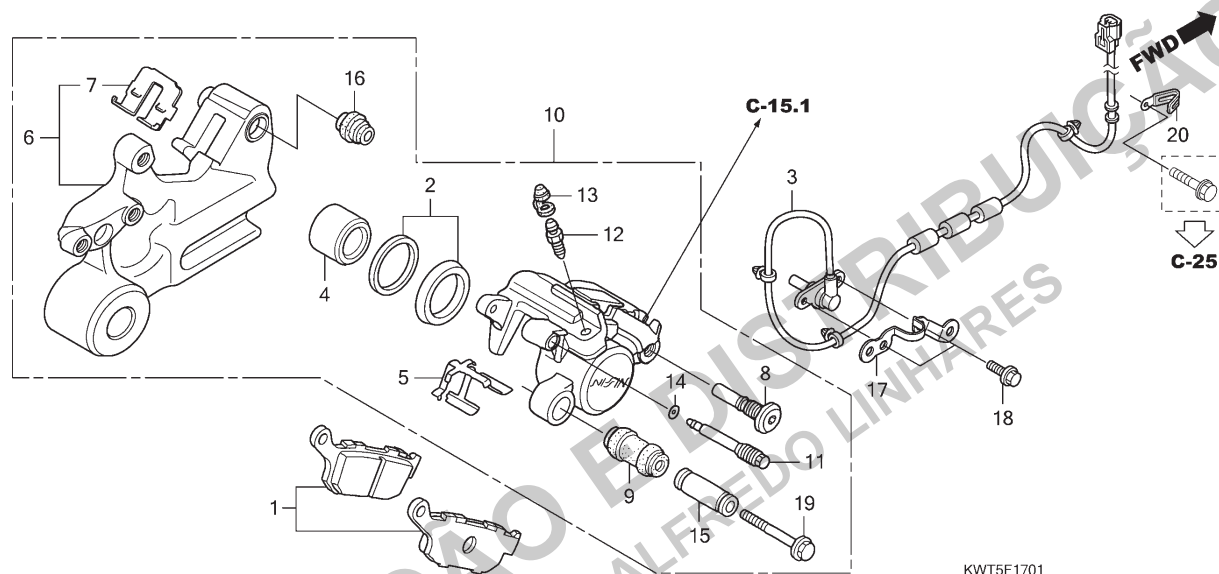
Ref. Nº	L.O.N.	Service Item	F.R.T.	Ref. Nº	Part. Nº	Description	Reqd. Qty. XRE300 A AA	Serial Nº	Note
2	711140	Shoe(Pad) Set, Brake: Rear 0.1		1	06431-MA3-405	Seal Set, Piston	1 -		
3		(1)		2	06435-KCZ-010	Pad Set, Rr.	1 -		
	7111D5	Piston, Rear Brake Caliper 0.6		3	43107-MAJ-G41	Piston, 27x31	1 -		
		• Includes: Bleed Brakes		4	43108-MY6-671	Spring, Pad	1 -		
7	711155	Caliper, Rear Brake 0.5		5	43112-KS6-701	Retainer	1 -		
		• Includes: Bleed Brakes							
8	7111C1	Bracket, Rear Caliper 0.4		6	43131-KW3-006	Bolt, Pin	1 -		
				7	43150-KWT-901	Caliper Sub Assy., Rr. Brake	1 -		
				8	43190-KWT-901	Bracket Sub Assy., Rr. Caliper	1 -		
				9	43215-ML3-911	Pin, Hanger	1 -		
				10	43352-568-003	Screw, Bleeder (NISSIN)	1 -		
				11	43353-461-771	Cap, Bleeder	1 -		
				12	45132-166-016	Boot, Pin Bush (NISSIN)	1 -		
				13	45133-MA3-006	Boot B	1 -		
				14	45203-MG3-016	Plug, Pin	1 -		
Nº de Ref.	NOMO.	Artículo de servicio	THLL	Nº de Ref.	Nº de pieza	Descripción	Cant. Req'd XRE300 A AA	Nº de série	Nota
2	711140	Juego Zapata (Pastilla), Freno: Trasero 0,1		1	06431-MA3-405	Juego Anillo, Pistón	1 -		
3		(1)		2	06435-KCZ-010	Juego Zapata, Trasera	1 -		
	7111D5	Pistón, Caliper del Freno Trasero 0,6		3	43107-MAJ-G41	Pistón, 27x31	1 -		
		• Incluye: Sangría de los frenos		4	43108-MY6-671	Resorte, Pastilla	1 -		
7	711155	Caliper, Freno Trasero 0,5		5	43112-KS6-701	Retén	1 -		
		• Incluye: Sangría de los frenos							
8	7111C1	Soporte, Caliper Trasero 0,4		6	43131-KW3-006	Perno, Espiga	1 -		
				7	43150-KWT-901	Ens. Caliper Secundario, Freno Trasero	1 -		
				8	43190-KWT-901	Ens. Soporte, Caliper Trasero	1 -		
				9	43215-ML3-911	Pasador, Suspensor	1 -		
				10	43352-568-003	Tornillo, Sangrador (NISSIN)	1 -		
				11	43353-461-771	Tapa, Sangrador	1 -		
				12	45132-166-016	Tapa, Buje (NISSIN)	1 -		
				13	45133-MA3-006	Tapa B	1 -		
				14	45203-MG3-016	Tapón, Perno	1 -		

3



Voltar
Back
Volver

C-17.1
Cáliper do Freio Traseiro
Rear Brake Caliper
Caliper del Freno Trasero
(XRE300AA)



Ref. Nº	N.O.S.	Item de serviço	T.M.O.	Ref. Nº	Nº da peça	Descrição	Qtd. XRE300 A AA	Nº de série	Tipo
1	711140	Sapata (Pastilha) Jogo, Freio: Traseiro	0,1	1	06435-MEJ-016	Pastilha Jogo, Freio Traseiro	- 1
3	617197	Sensor, Velocidade Roda: Traseiro ... (2)	0,4	2	06451-443-405	Retentor Jogo, Pistão	- 1
4	7111D5	Pistão, Cáliper Freio Traseiro	0,6	3	38510-KWT-921	Sensor, Velocidade Roda Traseira	- 1
		• Inclui: Sangria dos freios		4	43107-KT7-761	Pistão	- 1
6	7111C1	Suporte, Cáliper Traseiro	0,4	5	43108-KT7-761	Mola, Pastilha	- 1
10	711155	Cáliper, Freio Traseiro	0,6	6	43110-KWT-921	Suporte Comp., Traseiro	- 1
		• Inclui: Sangria dos freios		7	43112-MCF-006	Retentor, Suporte Traseiro	- 1
				8	43131-KW3-006	Parafuso, Pino	- 1
				9	43132-KT7-761	Coifa, Luva	- 1
				10	43150-KWT-921	Cáliper Subconj., Freio Traseiro	- 1
				11	43215-KZ4-J41	Pino, Suporte	- 1
				12	43352-568-003	Parafuso, Sangria (NISSIN)	- 1
				13	43353-461-771	Capa, Sangria	- 1
				14	45111-MAJ-G41	Anel, Limitador	- 1
				15	45111-MA3-006	Luva	- 1
				16	45133-MA3-006	Coifa B	- 1
				17	45165-KWT-920	Guia, Sensor Velocidade Traseiro	- 1
				18	90040-GHR-640	Parafuso, Flange, 6x12	- 2
				19	90180-MN8-006	Parafuso, Flange, 8x49	- 1
				20	90601-KJ9-000	Presilha, 4x50	- 1

3



Voltar
Back
Volver

Ref. Nº	L.O.N.	Service Item	F.R.T.	Ref. Nº	Part. Nº	Description	Reqd. Qty. XRE300 A AA	Serial Nº	Note
1	711140	Shoe(Pad) Set, Brake: Rear	0.1	1	06435-MEJ-016	Pad Set, Rr.	- 1
3	617197	Sensor, Wheel Speed: Rear	0.4	2	06451-443-405	Seal Set, Piston	- 1
4		(2)		3	38510-KWT-921	Sensor, Rr. Wheel Speed	- 1
	7111D5	Piston, Rear Brake Caliper	0.6	4	43107-KT7-761	Piston	- 1
		• Includes: Bleed Brakes		5	43108-KT7-761	Spring, Pad	- 1
6	7111C1	Bracket, Rear Caliper	0.4	6	43110-KWT-921	Bracket Comp., Rr.	- 1
10	711155	Caliper, Rear Brake	0.6	7	43112-MCF-006	Retainer, Rr. Bracket	- 1
		• Includes: Bleed Brakes		8	43131-KW3-006	Bolt, Pin	- 1
				9	43132-KT7-761	Boot, Sleeve	- 1
				10	43150-KWT-921	Caliper Sub Assy., Rr. Brake	- 1
				11	43215-KZ4-J41	Pin, Hanger	- 1
				12	43352-568-003	Screw, Bleeder (NISSIN)	- 1
				13	43353-461-771	Cap, Bleeder	- 1
				14	45111-MAJ-G41	Ring, Stopper	- 1
				15	45111-MA3-006	Sleeve	- 1
				16	45133-MA3-006	Boot B	- 1
				17	45165-KWT-920	Guide, Rr. Speed Sensor	- 1
				18	90040-GHR-640	Bolt, Flange, 6x12	- 2
				19	90180-MN8-006	Bolt, Flange, 8x49	- 1
				20	90601-KJ9-000	Clip, 4x50	- 1
Nº de Ref.	NOMO.	Artículo de servicio	THLL	Nº de Ref.	Nº de pieza	Descripción	Cant. Reqd XRE300 A AA	Nº de série	Nota
1	711140	Juego Zapata (Pastilla), Freno: Trasero	0,1	1	06435-MEJ-016	Juego Zapata, Trasera	- 1
3	617197	Sensor, Velocímetro Rueda: Trasero	0,4	2	06451-443-405	Juego Anillo, Pistón	- 1
4		(2)		3	38510-KWT-921	Sensor, Velocímetro Rueda Trasera	- 1
	7111D5	Pistón, Caliper del Freno Trasero	0,6	4	43107-KT7-761	Pistón	- 1
		• Incluye: Sangría de los frenos		5	43108-KT7-761	Resorte, Pastilla	- 1
6	7111C1	Soporte, Caliper Trasero	0,4	6	43110-KWT-921	Soporte, Trasero	- 1
10	711155	Caliper, Freno Trasero	0,6	7	43112-MCF-006	Retén, Soporte Trasero	- 1
		• Incluye: Sangría de los frenos		8	43131-KW3-006	Perno, Espiga	- 1
				9	43132-KT7-761	Tapa, Manga	- 1
				10	43150-KWT-921	Ens. Caliper Secundario, Freno Trasero	- 1
				11	43215-KZ4-J41	Pasador, Suspensor	- 1
				12	43352-568-003	Tornillo, Sangrador (NISSIN)	- 1
				13	43353-461-771	Tapa, Sangrador	- 1
				14	45111-MAJ-G41	Anillo, Limitador	- 1
				15	45111-MA3-006	Manga	- 1
				16	45133-MA3-006	Tapa B	- 1
				17	45165-KWT-920	Guía, Sensor Velocímetro Trasero	- 1
				18	90040-GHR-640	Perno, Reborde, 6x12	- 2
				19	90180-MN8-006	Perno, Reborde, 8x49	- 1
				20	90601-KJ9-000	Presilla, 4x50	- 1

3



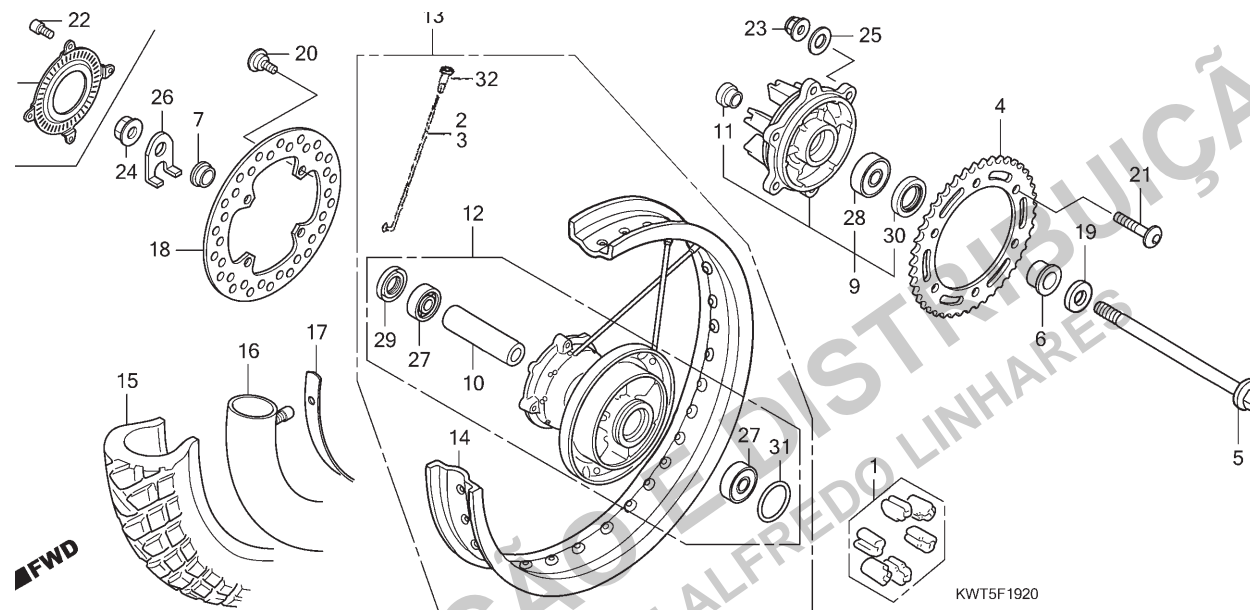
Voltar
Back
Volver

C-19.20

Roda Traseira

Rear Wheel

Rueda Trasera



Ref. Nº	N.O.S.	Item de serviço	T.M.O.	Ref. Nº	Nº da peça	Descrição	Qtd. XRE300 A AA	Nº de série	Tipo
1	710157	Amortecedor, Roda Traseira	0,3	1	06410-MAN-910	Amortecedor Jogo, Roda	1 1
4	7101A0	Coroa, Transmissão	0,4	2	42604-KWT-920	Raio A Traseiro, Jogo (A10x188)	18 18
5	710160	Eixo, Roda Traseira	0,3	3	42605-KWT-920	Raio B Traseiro, Jogo (A10x171)	18 18
8	7101B1	Anel, Pulsador: Traseiro	0,4	4	41202-KWT-900	Coroa, Transmissão (39D)	1 1
9	7101A5	Flange Conj., Transmissão	0,4	5	42301-KWT-900	Eixo, Roda Traseira	1 1
12	710121	Cubo, Roda Traseira	2,4						
13	710118	Roda Traseira	0,9	6	42311-KWT-900	Espaçador, Lateral Roda Traseira			
14	710127	Aro, Roda: Traseira	2,3			Esquerda	1 1
15		(17)		7	42312-MCG-000	Espaçador, Lateral Roda Traseira			
16	710142	Pneu Traseiro (Um)	0,8			Direita	1 1
		(17)		8	42515-KWT-920	Anel, Pulsador Traseiro	- 1
	7101A7	Câmara, Pneu Traseiro (Uma)	0,8	9	42615-KWT-900	Flange Subconj., Transmissão			
18	711145	Disco, Freio Traseiro	0,4			Traseira	1 1
27	710133	Rolamento, Roda Traseira (Um)	0,5	10	42620-KPE-730	Espaçador, Eixo Traseiro	1 1
	710133G	• Substituição de 1 rolamento							
		adicionar	0,1	11	42625-MC4-000	Espaçador B, Eixo Traseiro	1 1
28	7101D1	Rolamento, Flange Transmissão	0,5	12	42635-KWT-900	Cubo Subconj., Traseiro	1 -
					42635-KWT-920	Cubo Subconj., Traseiro	- 1
				13	42650-KWT-900	Roda Traseira, Subconj.	1 -
					42650-KWT-920	Roda Traseira, Subconj.	- 1
				14	42701-KWT-901	Aro, Roda Traseira (18x2,15)	1 1
				15	42711-KPE-902	Pneu, Traseiro (METZELER) (120/80-16 M/L 62S ENDURO3)	1 1
				16	42712-KPE-901	Câmara, Pneu (METZELER)	1 1
				17	42713-KW8-901	Protetor, Câmara (PIRELLI)(1,85-18)	1 1

3



Voltar
Back
Volver

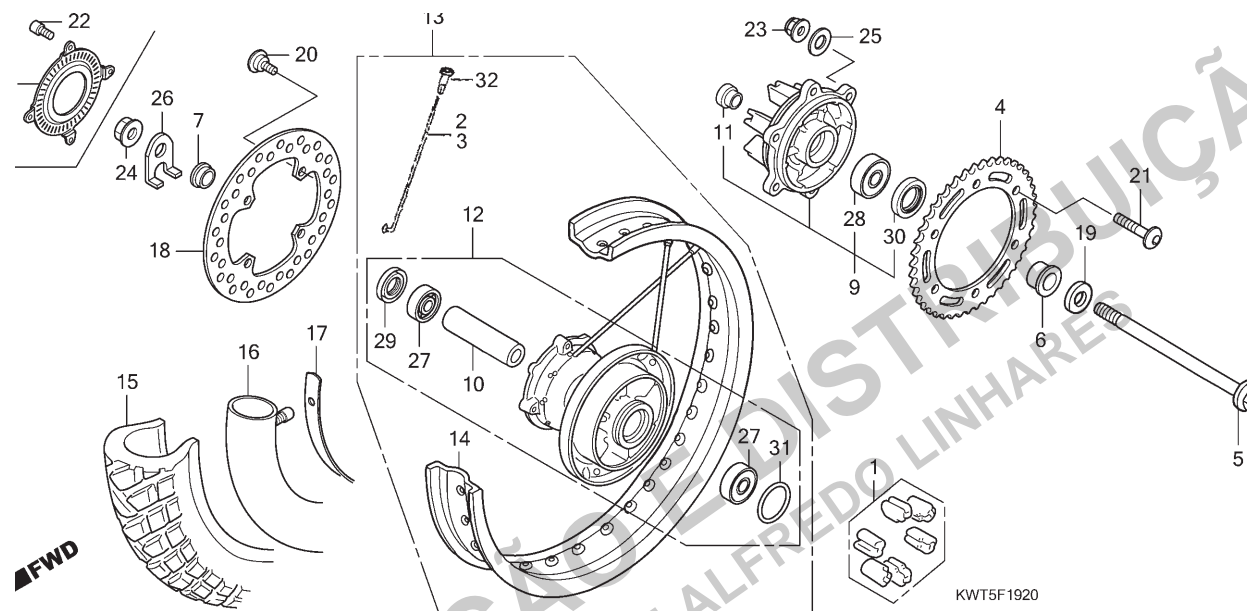
Ref. Nº	L.O.N.	Service Item	F.R.T.	Ref. Nº	Part. Nº	Description	Reqd. Qty. XRE300 A AA	Serial Nº	Note
1	710157	Damper, Rear Wheel	0.3	1	06410-MAN-910	Damper Set, Wheel	1 1		
4	7101A0	Sprocket, Final Driven	0.4	2	42604-KWT-920	Spoke Set A, Rr. (A10x188)	18 18		
5	710160	Axle, Rear Wheel	0.3	3	42605-KWT-920	Spoke Set B, Rr. (A10x171)	18 18		
8	7101B1	Ring, Pulser: Rear	0.4	4	41202-KWT-900	Sprocket, Final Driven (39T)	1 1		
9	7101A5	Flange Assy., Final Driven	0.4	5	42301-KWT-900	Axle, Rr. Wheel	1 1		
12	710121	Hub, Rear Wheel	2.4	6	42311-KWT-900	Collar, L. Rr. Wheel Side	1 1		
13	710118	Rear Wheel	0.9	7	42312-MCG-000	Collar, R. Rr. Wheel Side	1 1		
14	710127	Rim, Wheel: Rear	2.3	8	42515-KWT-920	Ring, Rr. Pulser	— 1		
15		(17)		9	42615-KWT-900	Flange Sub Assy., Rr. Driven	1 1		
16	710142	Rear Tire (One)	0.8	10	42620-KPE-730	Collar, Rr. Axle Distance	1 1		
		(17)							
	7101A7	Tube, Rear Tire (One)	0.8						
18	711145	Disc, Rear Brake	0.4	11	42625-MC4-000	Collar B, Rr. Axle Distance	1 1		
27	710133	Bearing, Rear Wheel (One)	0.5	12	42635-KWT-900	Hub Sub Assy., Rr.	1 —		
	710133G	• Replace 1 Bearing Add	0.1		42635-KWT-920	Hub Sub Assy., Rr.	— 1		
28	7101D1	Bearing, Final Driven Flange	0.5	13	42650-KWT-900	Wheel Sub Assy., Rr.	1 —		
					42650-KWT-920	Wheel Sub Assy., Rr.	— 1		
				14	42701-KWT-901	Rim, Rr. Wheel (18x2.15)	1 1		
				15	42711-KPE-902	Tire, Rr. (METZELER) (120/80-16 M/L 62S ENDURO3)	1 1		
				16	42712-KPE-901	Tube, Tire (METZELER)	1 1		
				17	42713-KW8-901	Flap, Tire (PIRELLI) (1.85-18)	1 1		
Nº de Ref.	NOMO.	Artículo de servicio	THLL	Nº de Ref.	Nº de pieza	Descripción	Cant. Reqd XRE300 A AA	Nº de série	Nota
1	710157	Amortiguador, Rueda Trasera	0.3	1	06410-MAN-910	Juego Amortiguador, Rueda	1 1		
4	7101A0	Corona, Transmisión	0.4	2	42604-KWT-920	Juego Rayo A, Trasero (A10x188)	18 18		
5	710160	Eje, Rueda Trasera	0.3	3	42605-KWT-920	Juego Rayo B, Trasero (A10x171)	18 18		
8	7101B1	Anillo, Pulsador: Trasero	0.4	4	41202-KWT-900	Corona, Transmisión (39D)	1 1		
9	7101A5	Ens. Reborde, Transmisión	0.4	5	42301-KWT-900	Eje, Rueda Trasera	1 1		
12	710121	Maza, Rueda Trasera	2.4						
13	710118	Rueda Trasera	0.9	6	42311-KWT-900	Collarín, Lateral Izquierdo Rueda Trasera	1 1		
14	710127	Llanta, Rueda: Trasera	2.3	7	42312-MCG-000	Collarín, Lateral Derecho Rueda Trasera	1 1		
15		(17)		8	42515-KWT-920	Anillo, Pulsador Trasero	— 1		
16	710142	Neumático Trasero (Uno)	0.8	9	42615-KWT-900	Ens. Reborde Secundario, Transmisión Trasera	1 1		
		(17)							
	7101A7	Tubo, Goma Neumático Trasero (Uno)	0.8	10	42620-KPE-730	Collarín, Espaciador Eje Trasero	1 1		
18	711145	Disco, Freno Trasero	0.4						
27	710133	Cojinete, Rueda Trasera (Uno)	0.5	11	42625-MC4-000	Collarín B, Espaciador Eje Trasero	1 1		
	710133G	• Reemplazo de 1 cojinete, agregar ..	0.1	12	42635-KWT-900	Ens. Maza., Trasera	1 —		
28	7101D1	Cojinete, Reborde Transmisión	0.5		42635-KWT-920	Ens. Maza., Trasera	— 1		
				13	42650-KWT-900	Ens. Rueda, Trasera	1 —		
					42650-KWT-920	Ens. Rueda, Trasera	— 1		
				14	42701-KWT-901	Llanta, Rueda Trasera (18x2.15)	1 1		
				15	42711-KPE-902	Neumático, Trasero (METZELER) (120/80-16 M/L 62S ENDURO3)	1 1		
				16	42712-KPE-901	Tubo, Goma (METZELER)	1 1		
				17	42713-KW8-901	Protector, Tubo Goma (PIRELLI) (1.85-18)	1 1		

3



Voltar
Back
Volver

C-19.20
Roda Traseira
Rear Wheel
Rueda Trasera



Ref. Nº	N.O.S.	Item de serviço	T.M.O.	Ref. Nº	Nº da peça	Descrição	Qtd. XRE300		Nº de série	Tipo
							A	AA		
				18	43251-KWT-900	Disco, Freio Traseiro	1	1
				19	52116-MC7-000	Arruela, Lisa, 17mm	1	1
				20	90105-MK5-010	Parafuso, Disco, 8x22	4	4
				21	90128-MM9-000	Parafuso, Fixação Pinhão	6	6
				22	90131-KPB-751	Parafuso, Torx, 5x10	-	4
				23	90304-GA6-003	Porca, Eixo, 10mm	6	6
				24	90305-ME5-003	Porca, Flange, 16mm	1	1
				25	90465-MM9-000	Arruela, 10mm	6	6
				26	90559-KPF-900	Arruela, Eixo Traseiro	1	1
				27	91013-KPS-731	Rolamento, Radial Esferas, 6203U (NACHI)	2	2
					91013-KPS-732	Rolamento, Radial Esferas, 6203U (NSK)	2	2
					96140-62030-10	Rolamento, Radial Esferas, 6203U	2	2
				28	91013-MCG-901	Rolamento, Radial Esferas, 6204 (UU)	1	1
					96150-62040-10	Rolamento, Radial Esferas, 6204UU	1	1
				29	91252-KCY-671	Retentor, Óleo, 25x40x7	1	1
				30	91252-MC4-013	Retentor, Óleo, 28x47,2x7 (ARAI)	1	1
				31	91302-317-700	Anel, Vedação, 54x2	1	1
				32	42608-KRM-860	Niple	36	36

3



Voltar
Back
Volver

Ref. Nº	L.O.N.	Service Item	F.R.T.	Ref. Nº	Part. Nº	Description	Reqd. Qty. XRE300 A AA	Serial Nº	Note
				18	43251-KWT-900	Disk, Rr. Brake	1 1
				19	52116-MC7-000	Washer, Plain, 17mm	1 1
				20	90105-MK5-010	Bolt, Disk, 8x22	4 4
				21	90128-MM9-000	Bolt, Sprocket Fixing	6 6
				22	90131-KPB-751	Bolt, Torx, 5x10	— 4
				23	90304-GA6-003	Nut, Axle, 10mm	6 6
				24	90305-ME5-003	Nut, Flange, 16mm	1 1
				25	90465-MM9-000	Washer, 10mm	6 6
				26	90559-KPF-900	Washer, Rr. Axle	1 1
				27	91013-KPS-731	Bearing, Ball Radial, 6203U (NACHI)	2 2
					91013-KPS-732	Bearing, Ball Radial, 6203U (NSK)	2 2
					96140-62030-10	Bearing, Radial Ball, 6203U	2 2
				28	91013-MCG-901	Bearing, Radial Ball, 6204(UU)	1 1
					96150-62040-10	Bearing, Radial Ball, 6204UU	1 1
				29	91252-KCY-671	Oil Seal, 25x40x7	1 1
				30	91252-MC4-013	Oil Seal, 28x47.2x7 (ARAI)	1 1
				31	91302-317-700	O-Ring, 54x2	1 1
				32	42608-KRM-860	Niple	36 36
Nº de Ref.	NOMO.	Artículo de servicio	THLL	Nº de Ref.	Nº de pieza	Descripción	Cant. Reqd XRE300 A AA	Nº de série	Nota
				18	43251-KWT-900	Disco, Freno Trasero	1 1
				19	52116-MC7-000	Arandela, Plana, 17mm	1 1
				20	90105-MK5-010	Perno, Disco, 8x22	4 4
				21	90128-MM9-000	Perno, Fijación Piñón	6 6
				22	90131-KPB-751	Perno, Torx, 5x10	— 4
				23	90304-GA6-003	Tuerca, Eje, 10mm	6 6
				24	90305-ME5-003	Tuerca, Rebord, 16mm	1 1
				25	90465-MM9-000	Arandela, 10mm	6 6
				26	90559-KPF-900	Arandela, Eje Trasero	1 1
				27	91013-KPS-731	Cojinete, Radial de Bolas 6203U (NACHI)	2 2
					91013-KPS-732	Cojinete, Radial de Bolas 6203U (NSK)	2 2
					96140-62030-10	Cojinete, Radial de Bolas, 6203U	2 2
				28	91013-MCG-901	Cojinete, Radial de Bolas, 6204(UU)	1 1
					96150-62040-10	Cojinete, Radial de Bolas, 6204UU	1 1
				29	91252-KCY-671	Retén de Aceite, 25x40x7	1 1
				30	91252-MC4-013	Retén de Aceite, 28x47,2x7 (ARAI)	1 1
				31	91302-317-700	Anillo Tórico, 54x2	1 1
				32	42608-KRM-860	Niple	36 36

3



Voltar
Back
Volver

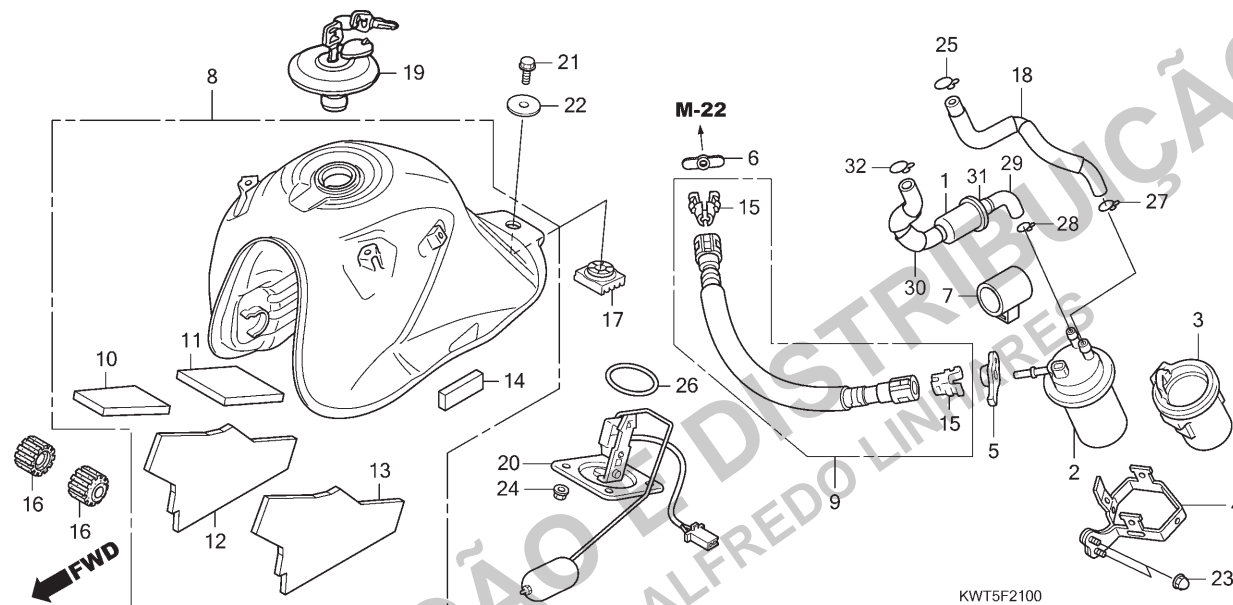
Ref. Nº	L.O.N.	Service Item	F.R.T.	Ref. Nº	Part. Nº	Description	Reqd. Qty. XRE300 A AA	Serial Nº	Note
1	(18)			1	16910-KRE-B01	Filter, Fuel	1 1		
3101C7		Filter, Fuel	0.7	2	16700-KWT-901	Pump Assy., Fuel	1 1		
2	310120	Pump Assy., Fuel	0.6	3	16711-KRE-B00	Rubber, Fuel Pump Shock	1 1		
8	310100	Tank, Fuel	0.8	4	16712-KWT-900	Stay Comp., Fuel Pump	1 1		
9	310162	Hose, Fuel Feed	1.2	5	16718-GFZ-000	Damper, Connector	1 1		
20	617105	Fuel Tank Sending Unit	0.9						
				6	16719-HN8-A61	Rubber, Fuel Joint	1 1		
				7	16730-KWT-900	Holder, Strainer	1 1		
				8	17500-KWT-900ZE	Tank Assy., Fuel			
					NH1	Black	1 1		
					17500-KWT-900ZF	*R206* Maceio Red	1 1		
					17500-KWT-900ZG	*Y204P* Pearl Caju Yellow	1 1		
				9	17527-KWT-901	Hose Comp., Fuel Feed	1 1		
				10	17541-KWT-900	Mat, Fr. Fuel Tank	1 1		
				11	17542-KWT-900	Mat, Rr. Fuel Tank	1 1		
				12	17543-KWT-900	Mat, R. Fuel Tank	1 1		
				13	17544-KWT-900	Mat, L. Fuel Tank	1 1		
				14	17546-KWT-900	Cushion, Shroud	2 2		
				15	17577-KSS-B31	Retainer (Gray) (TOKAI)	2 2		
Nº de Ref.	NOMO.	Artículo de servicio	THLL	Nº de Ref.	Nº de pieza	Descripción	Cant. Reqd XRE300 A AA	Nº de série	Nota
1	(18)			1	16910-KRE-B01	Filtro, Combustible	1 1		
3101C7		Filtro, Combustible	0.7	2	16700-KWT-901	Ens. Bomba, Combustible	1 1		
2	310120	Ens. Bomba, Combustible	0.6	3	16711-KRE-B00	Cojín, Bomba Combustible	1 1		
8	310100	Tanque de Combustible	0.8	4	16712-KWT-900	Soporte, Bomba Combustible	1 1		
9	310162	Manguera, Entrada Combustible	1.2	5	16718-GFZ-000	Amortiguador, Conector	1 1		
20	617105	Unidad de Emisión del Tanque de Combustible	0.9						
				6	16719-HN8-A61	Cojín, Unión Combustible	1 1		
				7	16730-KWT-900	Soporte, Filtro	1 1		
				8	17500-KWT-900ZE	Ens. Tanque de Combustible			
					NH1	Negro	1 1		
					17500-KWT-900ZF	*R206* Rojo Maceio	1 1		
					17500-KWT-900ZG	*Y204P* Amarelo Caju Perolizado	1 1		
				9	17527-KWT-901	Manguera, Entrada Combustible	1 1		
				10	17541-KWT-900	Protector, Delantero Tanque de Combustible	1 1		
				11	17542-KWT-900	Protector, Trasero Tanque de Combustible	1 1		
				12	17543-KWT-900	Protector, Derecho Tanque de Combustible	1 1		
				13	17544-KWT-900	Protector, Izquierdo Tanque de Combustible	1 1		
				14	17546-KWT-900	Cojín, Carenado	2 2		
				15	17577-KSS-B31	Retén (Gris) (TOKAI)	2 2		

3



Voltar
Back
Volver

C-21
Tanque de Combustível
Fuel Tank
Tanque de Combustible



Ref. Nº	N.O.S.	Item de serviço	T.M.O.	Ref. Nº	Nº da peça	Descrição	Qtd. XRE300		Nº de série	Tipo
							A	AA		
				16	17611-KPF-850	Coxim, Dianteiro Tanque Combustível	2	2
				17	17613-KFB-010	Coxim, Traseiro Tanque Combustível	1	1
				18	17613-KWT-900	Tubo, Respiro	1	1
				19	17620-KPE-731	Tampa Comp., Abastecimento Combustível	1	1
				20	37800-KWT-901	Unidade Combustível	1	1
				21	90032-GHR-650	Parafuso, Flange, 6x14	1	1
				22	90136-428-870	Arruela, Fixação Tanque	1	1
				23	90202-GCC-C50	Porca, Cega, 6mm	2	2
				24	90208-GHR-630	Porca, Flange, 6mm	4	4
				25	90651-GFP-900	Presilha, Tubo (B12)	1	1
				26	91305-KEH-600	Anel, Vedação, 39,5x5	1	1
				27	95002-02130	Presilha, Tubo (B12,5)	1	1
				28	16163-GHB-610	Presilha, Tubo	1	1
				29	17681-KWT-900	Tubo, Combustível	1	1
				30	17682-KWT-900	Tubo, Combustível	1	1
				31	90651-KRM-860	Trava, Tubo	2	2
				32	90661-GHB-610	Presilha, Tubo 12,5 mm	1	1

3



Voltar
Back
Volver

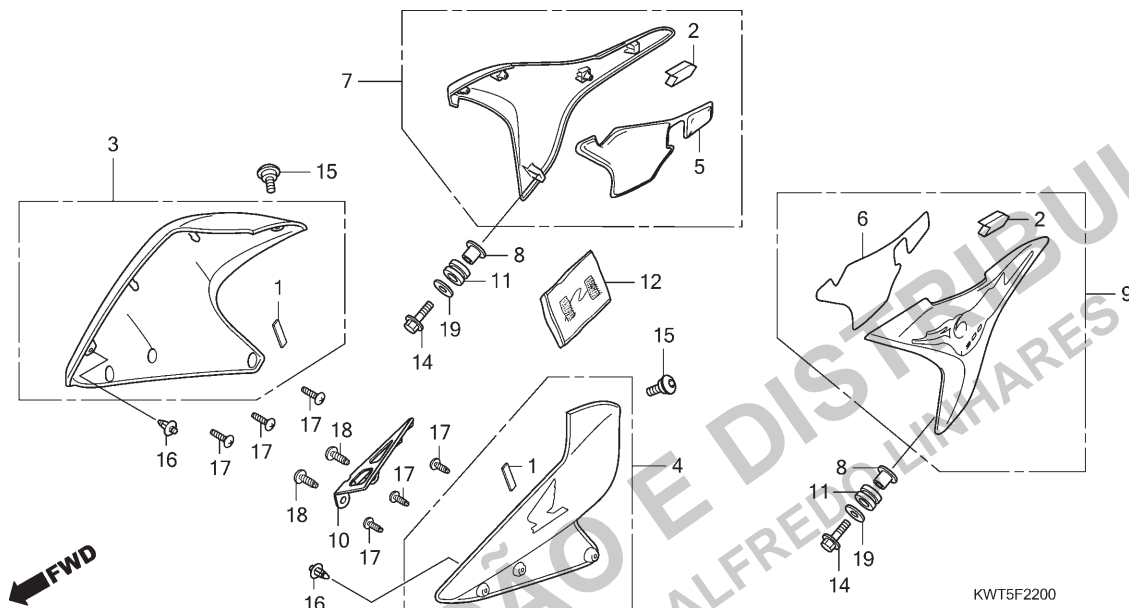
Ref. Nº	L.O.N.	Service Item	F.R.T.	Ref. Nº	Part. Nº	Description	Reqd. Qty. XRE300 A AA	Serial Nº	Note
				16	17611-KPF-850	Cushion, Fr. Fuel Tank	2 2
				17	17613-KFB-010	Cushion, Fuel Tank Rr.	1 1
				18	17613-KWT-900	Tube, Breather	1 1
				19	17620-KPE-731	Cap Comp., Fuel Filler	1 1
				20	37800-KWT-901	Fuel Unit	1 1
				21	90032-GHR-650	Bolt, Flange, 6x14	1 1
				22	90136-428-870	Washer, Tank Setting	1 1
				23	90202-GCC-C50	Nut, Cap, 6mm	2 2
				24	90208-GHR-630	Nut, Flange, 6mm	4 4
				25	90651-GFP-900	Clip, Tube (B12)	1 1
				26	91305-KEH-600	O-Ring, 39.5x5	1 1
				27	95002-02130	Clip, Tube (B12.5)	1 1
				28	16163-GHB-610	Clip, Tube	1 1
				29	17681-KWT-900	Tube, Fuel	1 1
				30	17682-KWT-900	Tube, Fuel	1 1
				31	90651-KRM-860	Lock, Tube	2 2
				32	90661-GHB-610	Clip, Tube 12,5 mm	1 1
Nº de Ref.	NOMO.	Artículo de servicio	THLL	Nº de Ref.	Nº de pieza	Descripción	Cant. Req'd XRE300 A AA	Nº de série	Nota
				16	17611-KPF-850	Cojín, Delantero Tanque de Combustible	2 2
				17	17613-KFB-010	Cojín, Trasero Tanque de Combustible ...	1 1
				18	17613-KWT-900	Tubo, Respiradero	1 1
				19	17620-KPE-731	Tapa, Tanque Combustible	1 1
				20	37800-KWT-901	Unidad de Combustible	1 1
				21	90032-GHR-650	Perno, Reborde, 6x14	1 1
				22	90136-428-870	Arandela, Fijación Tanque	1 1
				23	90202-GCC-C50	Tuerca, Ciega, 6mm	2 2
				24	90208-GHR-630	Tuerca, Reborde, 6mm	4 4
				25	90651-GFP-900	Presilla, Tubo (B12)	1 1
				26	91305-KEH-600	Anillo Tórico, 39,5x5	1 1
				27	95002-02130	Presilla, Tubo (B12,5)	1 1
				28	16163-GHB-610	Presilla, Tubo	1 1
				29	17681-KWT-900	Tubo, Combustible	1 1
				30	17682-KWT-900	Tubo, Combustible	1 1
				31	90651-KRM-860	Traba, Tubo	2 2
				32	90661-GHB-610	Presilla, Tubo 12,5 mm	1 1

3



Voltar
Back
Volver

C-22
Carenagem
Shroud
Carenado



Ref. Nº	N.O.S.	Item de serviço	T.M.O.	Ref. Nº	Nº da peça	Descrição	Qtd. XRE300		Nº de série	Tipo
							A	AA		
3	(7)			1	17547-KWT-900	Coxim A	2	2
1151A0		Carenagem, Radiador: Direita	0,2	2	17548-KWT-900	Coxim B	2	2
4	(9)			3	17585-KWT-900ZA	Carenagem Jogo, Superior Direita (WL)		
115126		Carenagem, Radiador: Esquerda	0,2		*NH1* Preto	1	1
1151A5		Carenagem, Radiador: Ambas	0,4		17585-KWT-900ZB	*R206*	1	1
					17585-KWT-900ZC	*Y204P*	1	1
				4	17595-KWT-900ZA	Carenagem Jogo, Superior Esquerda (WL)		
					NH1 Preto	1	1
					17595-KWT-900ZB	*R206*	1	1
					17595-KWT-900ZC	*Y204P*	1	1
				5	17665-KWT-900	Revestimento, Carenagem Inferior Direita	1	1
				6	17675-KWT-900	Revestimento, Carenagem Inferior Esquerda	1	1
				7	17685-KWT-900ZA	Carenagem Jogo, Inferior Direita *NHA59M*	1	1
				8	17690-KWT-900	Bucha, Carenagem Inferior	2	2
				9	17695-KWT-900ZA	Carenagem Jogo, Inferior Esquerda *NHA59M*	1	1
				10	19035-KWT-900	Suporte, Manual Proprietário	1	1
				11	80101-165-000	Coxim, Para-lama Traseiro	2	2
				12	8364A-MCG-720	Bolsa, Manual Proprietário	1	1
				14	90040-GHR-F10	Parafuso, Flange, 6x28 (SH)	2	2
				15	90104-KWT-900	Parafuso, Especial, 6x12	2	2

3



Voltar
Back
Volver

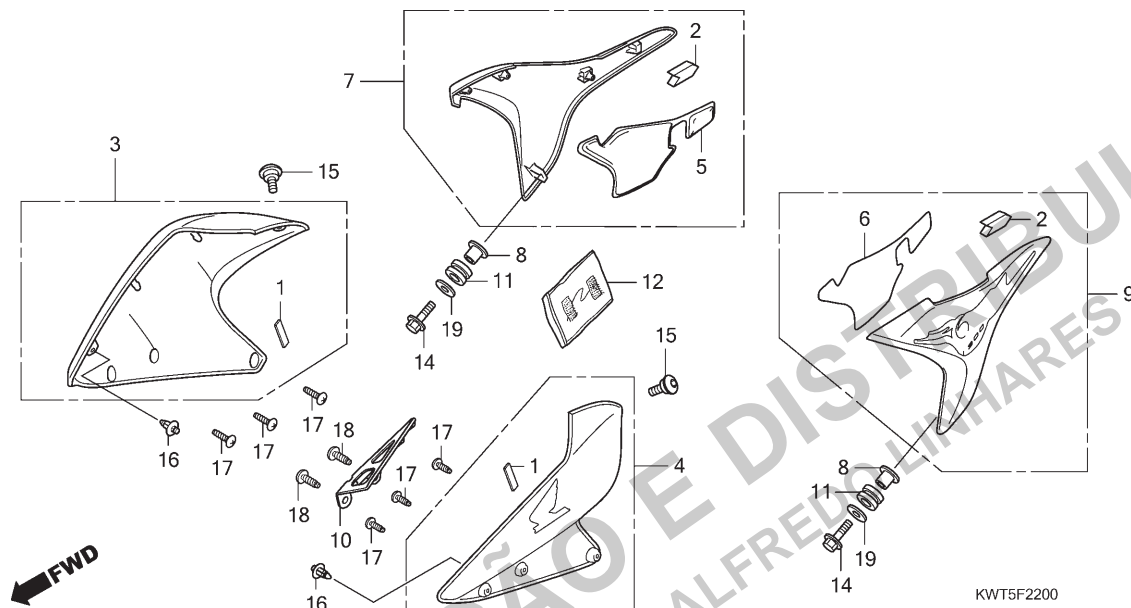
Ref. Nº	L.O.N.	Service Item	F.R.T.	Ref. Nº	Part. Nº	Description	Reqd. Qty. XRE300 A AA	Serial Nº	Note
3	(7)			1	17547-KWT-900	Cushion A	2 2		
1151A0	Shroud, Radiator: Right	0.2		2	17548-KWT-900	Cushion B	2 2		
4	(9)			3	17585-KWT-900ZA	Shroud Set, R. Upper (WL)			
115126	Shroud, Radiator: Left	0.2			*NH1*	Black	1 1		
1151A5	Shroud, Radiator: Both	0.4			17585-KWT-900ZB	*R206*	1 1		
					17585-KWT-900ZC	*Y204P*	1 1		
				4	17595-KWT-900ZA	Shroud Set, L. Upper (WL)			
					NH1	Black	1 1		
					17595-KWT-900ZB	*R206*	1 1		
					17595-KWT-900ZC	*Y204P*	1 1		
				5	17665-KWT-900	Mat, R. Lower Shroud	1 1		
				6	17675-KWT-900	Mat, L. Lower Shroud	1 1		
				7	17685-KWT-900ZA	Shroud Set, R. Lower			
					NHA59M	Bauxita Gray Metallic	1 1		
				8	17690-KWT-900	Collar, Lower Shroud	2 2		
				9	17695-KWT-900ZA	Shroud Set, L. Lower			
					NHA59M	Bauxita Gray Metallic	1 1		
				10	19035-KWT-900	Stay, Owners Manual	1 1		
				11	80101-165-000	Rubber, Rr. Fender Cushion	2 2		
				12	8364A-MCG-720	Bag, Owners Manual	1 1		
				14	90040-GHR-F10	Bolt, Flange, 6x28 (SH)	2 2		
				15	90104-KWT-900	Screw, Special, 6x12	2 2		
Nº de Ref.	NOMO.	Artículo de servicio	THLL	Nº de Ref.	Nº de pieza	Descripción	Cant. Reqd XRE300 A AA	Nº de série	Nota
3	(7)			1	17547-KWT-900	Cojín A	2 2		
1151A0	Carenado, Radiador: Derecho	0,2		2	17548-KWT-900	Cojín B	2 2		
4	(9)			3	17585-KWT-900ZA	Juego Carenado, Superior Derecho (WL)			
115126	Carenado, Radiador: Izquierdo	0,2			*NH1*	Negro	1 1		
1151A5	Carenado, Radiador: Ambos	0,4			17585-KWT-900ZB	*R206*	1 1		
					17585-KWT-900ZC	*Y204P*	1 1		
				4	17595-KWT-900ZA	Juego Carenado, Superior Izquierdo (WL)			
					NH1	Negro	1 1		
					17595-KWT-900ZB	*R206*	1 1		
					17595-KWT-900ZC	*Y204P*	1 1		
				5	17665-KWT-900	Protector, Carenado Inferior Derecho ...	1 1		
				6	17675-KWT-900	Protector, Carenado Inferior Izquierdo ...	1 1		
				7	17685-KWT-900ZA	Juego Carenado, Inferior Derecho			
					NHA59M	Gris Bauxita Metálico	1 1		
				8	17690-KWT-900	Collarín, Carenado Inferior	2 2		
				9	17695-KWT-900ZA	Juego Carenado, Inferior Izquierdo			
					NHA59M	Gris Bauxita Metálico	1 1		
				10	19035-KWT-900	Soporte, Manual Propietario	1 1		
				11	80101-165-000	Cojín, Amortiguador Trasero	2 2		
				12	8364A-MCG-720	Bolsa, Manual Propietario	1 1		
				14	90040-GHR-F10	Perno, Reborde, 6x28 (SH)	2 2		
				15	90104-KWT-900	Tornillo, Especial, 6x12	2 2		

3



Voltar
Back
Volter

C-22
Carenagem
Shroud
Carenado



Ref. Nº	N.O.S.	Item de serviço	T.M.O.	Ref. Nº	Nº da peça	Descrição	Qtd. XRE300		Nº de série	Tipo
							A	AA		
				16	90116-KWT-900	Rebite, 7mm	2	2
				17	90134-GHR-E30	Parafuso, Fixação, 4x10	6	6
				18	90135-GHR-E40	Parafuso, Fixação, 5x12	2	2
				19	90233-GHR-630	Arruela, Lisa, 6mm	2	2

3



Voltar
Back
Volver

Ref. Nº	L.O.N.	Service Item	F.R.T.	Ref. Nº	Part. Nº	Description	Reqd. Qty. XRE300 A AA	Serial Nº	Note
				16	90116-KWT-900	Rivet, Push, 7mm	2 2
				17	90134-GHR-E30	Screw, Tapping, 4x10	6 6
				18	90135-GHR-E40	Screw, Tapping, 5x12	2 2
				19	90233-GHR-630	Washer, Plain, 6mm	2 2
Nº de Ref.	NOMO.	Artículo de servicio	THLL	Nº de Ref.	Nº de pieza	Descripción	Cant. Reqd XRE300 A AA	Nº de série	Nota
				16	90116-KWT-900	Remache, 7mm	2 2
				17	90134-GHR-E30	Tornillo, Aterrajaz, 4x10	6 6
				18	90135-GHR-E40	Tornillo, Aterrajaz, 5x12	2 2
				19	90233-GHR-630	Arandela, Plana, 6mm	2 2

3



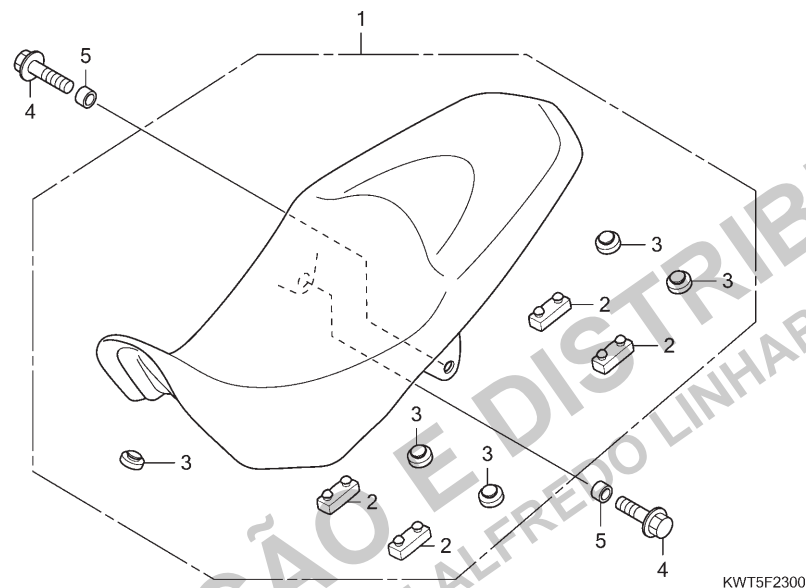
Voltar
Back
Volver

C-23

Assento

Seat

Asiento



Ref. Nº	N.O.S.	Item de serviço	T.M.O.	Ref. Nº	Nº da peça	Descrição	Qtd. XRE300		Nº de série	Tipo
							A	AA		
1	4131E4	Assento: Duplo	0,1	1	77200-KWT-900	Assento Comp., Duplo	1	1
				2	77205-286-000	Coxim B, Fixação Assento	4	4
				3	83512-KPS-730	Coxim, Tampa Lateral	5	5
				4	90032-GHR-660	Parafuso, Flange, 6x16	2	2
				5	90312-GF0-000	Bucha, Tampa Carcaça	2	2

3



Voltar
Back
Volver

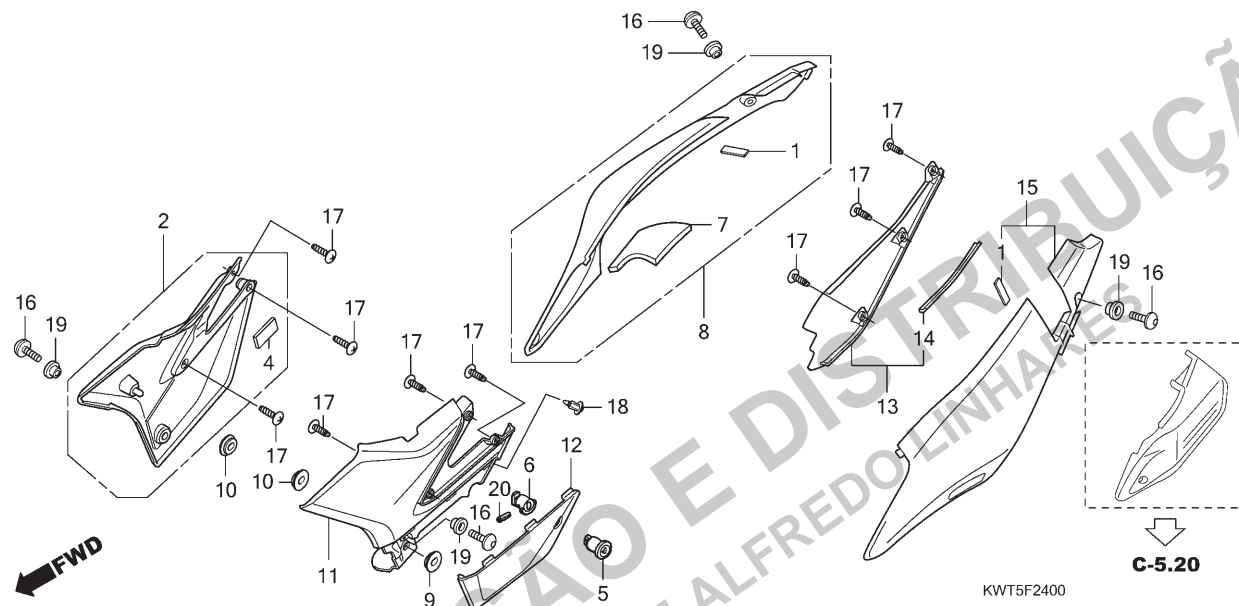
Ref. Nº	L.O.N.	Service Item	F.R.T.	Ref. Nº	Part. Nº	Description	Reqd. Qty. XRE300 A AA	Serial Nº	Note
1	4131E4	Seat: Double	0.1	1	77200-KWT-900	Seat Comp., Double	1 1
				2	77205-286-000	Rubber B, Seat Setting	4 4
				3	83512-KPS-730	Rubber, Side Cover	5 5
				4	90032-GHR-660	Bolt, Flange, 6x16	2 2
				5	90312-GF0-000	Collar, Body Cover	2 2
Nº de Ref.	NOMO.	Artículo de servicio	THLL	Nº de Ref.	Nº de pieza	Descripción	Cant. Reqd XRE300 A AA	Nº de série	Nota
1	4131E4	Asiento: Doble	0,1	1	77200-KWT-900	Asiento, Doble	1 1
				2	77205-286-000	Cojín B, Fijación Asiento	4 4
				3	83512-KPS-730	Cojín, Cubierta Lateral	5 5
				4	90032-GHR-660	Perno, Reborde, 6x16	2 2
				5	90312-GF0-000	Collarín, Cubierta Carcasa	2 2

3



Voltar
Back
Volver

Tampa Lateral
Side Cover
Cubierta Lateral



Ref. Nº	N.O.S.	Item de serviço	T.M.O.	Ref. Nº	Nº da peça	Descrição	Qtd. XRE300 A AA		Nº de série	Tipo
2	4111H9	Tampa, Lateral: Direita	0,2	1	17519-KWT-900	Coxim	2	2
5	4101N3	Chave, Bolsa ou Caixa		2	83501-KWT-900	Tampa, Lateral Dianteira Direita	1	1
		Ferramentas	0,1	4	83505-KWT-900	Coxim B, Tampa Lateral	1	1
8	4111J4	Rabeta, Assento: Direita	0,2	5	83507-422-000	Cilindro, Chave	1	1
11	4111H8	Tampa, Lateral: Esquerda	0,2							
	4111J0	Tampa, Lateral: Ambas	0,4	6	83508-MR4-900	Limitador, Cilindro Chave	1	1
12	4101B1	Tampa, Caixa Ferramentas	0,1	7	83511-KWT-900	Revestimento, Tampa Lateral				
13	4111H3	Painel, Interno Rabeta Assento:				Traseira Direita	1	1
		Esquerdo	0,2	8	83515-KWT-900ZA	Tampa Jogo, Lateral Traseira Direita (WL)				
15	4111J3	Rabeta, Assento: Esquerda	0,3			*NH1*	1	1
	4111M1	Rabeta, Assento: Ambas	0,5			*R206*	1	1
						Y204P	1	1
				9	83551-KRH-D20	Coxim, Tampa Lateral	1	1
				10	83551-300-000	Bucha, Carcaça Filtro Ar	2	2
				11	83601-KWT-900	Tampa, Lateral Dianteira Esquerda	1	1
				12	83602-KWT-900	Tampa, Caixa Ferramentas	1	1
				13	83611-KWT-900	Painel, Tampa Lateral Esquerda	1	—
				14	83612-KWT-900	Coxim, Painel	1	—
				15	83615-KWT-900ZA	Tampa Jogo, Lateral Traseira				
						Esquerda (WL)				
						NH1	1	1
						R206	1	1
						Y204P	1	1

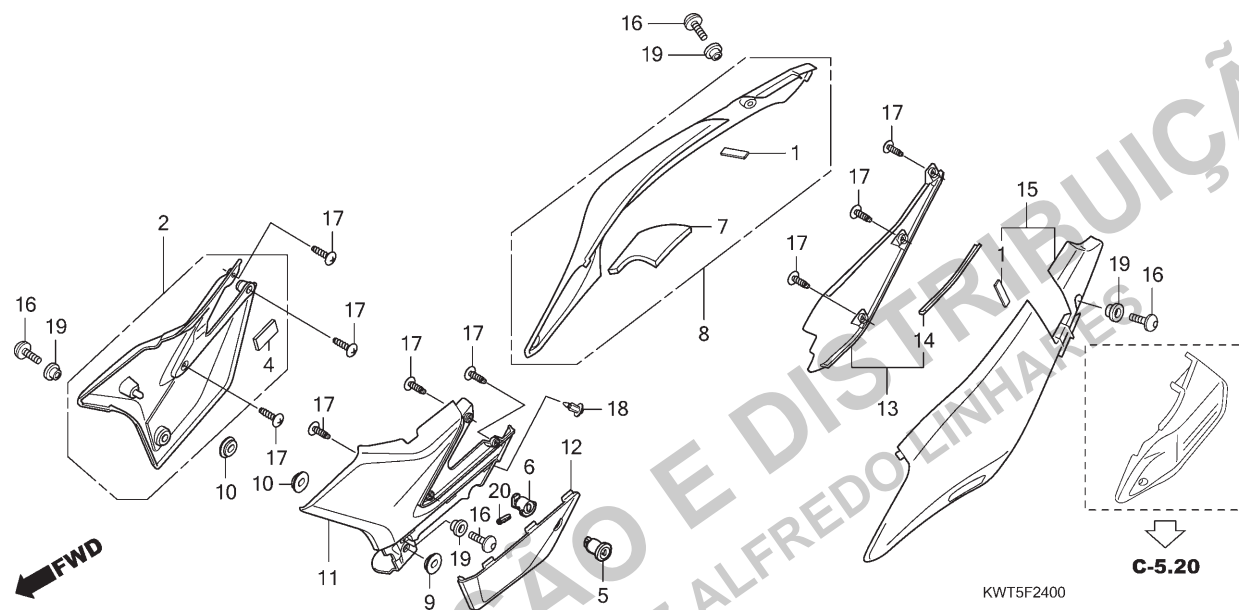
Ref. Nº	L.O.N.	Service Item	F.R.T.	Ref. Nº	Part. Nº	Description	Reqd. Qty. XRE300 A AA	Serial Nº	Note
2	4111H9	Cover, Side: Right	0.2	1	17519-KWT-900	Rubber	2 2		
5	4101N3	Key, Tool Box or Bag	0.1	2	83501-KWT-900	Cover, R. Fr. Side	1 1		
8	4111J4	Cowl, Seat: Right	0.2	4	83505-KWT-900	Cushion B, Side Cover	1 1		
11	4111H8	Cover, Side: Left	0.2	5	83507-422-000	Body, Key	1 1		
	4111J0	Cover, Side: Both	0.4						
12	4101B1	Cover, Tool Box	0.1	6	83508-MR4-900	Stopper, Key Body	1 1		
13	4111H3	Panel, Seat Cowl Inner: Left	0.2	7	83511-KWT-900	Mat, R. Rr. Side Cover	1 1		
15	4111J3	Cowl, Seat: Left	0.3	8	83515-KWT-900ZA	Cover Set, R. Rr. Side (WL)			
	4111M1	Cowl, Seat: Both	0.5			*NH1*	1 1		
					83515-KWT-900ZB	*R206*	1 1		
					83515-KWT-900ZC	*Y204P*	1 1		
				9	83551-KRH-D20	Grommet, Side Cover	1 1		
				10	83551-300-000	Grommet, Air Cleaner Case	2 2		
				11	83601-KWT-900	Cover, L. Fr. Side	1 1		
				12	83602-KWT-900	Lid, Tool Box	1 1		
				13	83611-KWT-900	Panel, L. Side Cover	1 -		
				14	83612-KWT-900	Cushion, Panel	1 -		
				15	83615-KWT-900ZA	Cover Set, L. Rr. Side (WL)			
						NH1	1 1		
					83615-KWT-900ZB	*R206*	1 1		
					83615-KWT-900ZC	*Y204P*	1 1		
Nº de Ref.	NOMO.	Artículo de servicio	THLL	Nº de Ref.	Nº de pieza	Descripción	Cant. Req'd XRE300 A AA	Nº de série	Nota
2	4111H9	Cubierta, Lateral: Derecha	0.2	1	17519-KWT-900	Cojín	2 2		
5	4101N3	Llave, Caja o Bolsa Herramientas	0.1	2	83501-KWT-900	Cubierta, Lateral Delantera Derecha	1 1		
8	4111J4	Carenado, Asiento: Derecho	0.2	4	83505-KWT-900	Cojín B, Cubierta Lateral	1 1		
11	4111H8	Cubierta, Lateral: Izquierda	0.2	5	83507-422-000	Cilindro, Llave	1 1		
	4111J0	Cubierta, Lateral: Ambas	0.4						
12	4101B1	Cubierta, Caja Herramientas	0.1	6	83508-MR4-900	Limitador, Cilindro Llave	1 1		
13	4111H3	Panel, Interior Carenado Asiento:		7	83511-KWT-900	Protector, Cubierta Lateral Trasera			
		Izquierdo	0.2			Derecha	1 1		
15	4111J3	Carenado, Asiento: Izquierdo	0.3	8	83515-KWT-900ZA	Juego Cubierta, Lateral Trasera			
	4111M1	Carenado, Asiento: Ambos	0.5			Derecha (WL)			
						NH1	1 1		
					83515-KWT-900ZB	*R206*	1 1		
					83515-KWT-900ZC	*Y204P*	1 1		
				9	83551-KRH-D20	Cojín, Cubierta Lateral	1 1		
				10	83551-300-000	Cojín, Carcasa Filtro de Aire	2 2		
				11	83601-KWT-900	Cubierta, Lateral Delantera Izquierda	1 1		
				12	83602-KWT-900	Cubierta, Caja Herramientas	1 1		
				13	83611-KWT-900	Panel, Cubierta Lateral Izquierda	1 -		
				14	83612-KWT-900	Cojín, Panel	1 -		
				15	83615-KWT-900ZA	Juego Cubierta, Lateral Trasera			
						Izquierda (WL)			
						NH1	1 1		
					83615-KWT-900ZB	*R206*	1 1		
					83615-KWT-900ZC	*Y204P*	1 1		

3



Voltar
Back
Volver

C-24
Tampa Lateral
Side Cover
Cubierta Lateral



Ref. Nº	N.O.S.	Item de serviço	T.M.O.	Ref. Nº	Nº da peça	Descrição	Qtd. XRE300		Nº de série	Tipo
							A	AA		
				16	90107-KWT-900	Parafuso, Especial, 6x16	4	4
				17	90114-GHR-J30	Parafuso, Fixação, 4x10	9	6
				18	90116-KWT-900	Rebite, 7mm	1	1
				19	90127-KF0-770	Bucha, 6x4	4	4
				20	91501-MR4-900	Pino, Pressão, 2x14	1	1

3



Voltar
Back
Volver

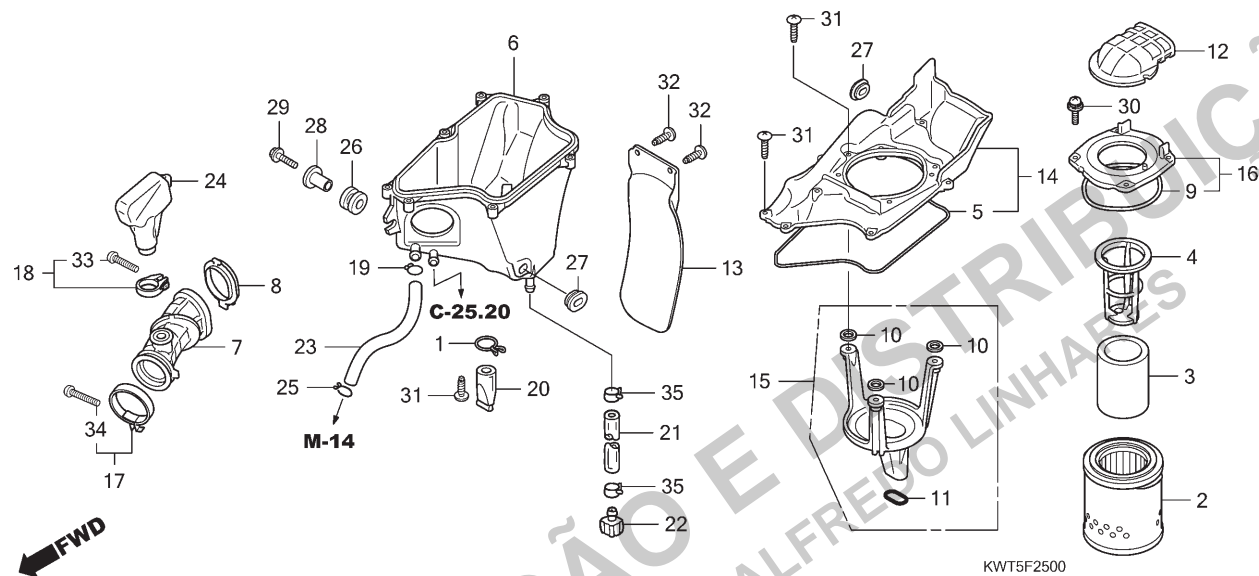
Ref. Nº	L.O.N.	Service Item	F.R.T.	Ref. Nº	Part. Nº	Description	Reqd. Qty. XRE300 A AA	Serial Nº	Note
				16	90107-KWT-900	Bolt, Special, 6x16	4 4
				17	90114-GHR-J30	Screw, Tapping, 4x10	9 6
				18	90116-KWT-900	Rivet, Push, 7mm	1 1
				19	90127-KF0-770	Collar, 6x4	4 4
				20	91501-MR4-900	Pin, Spring, 2x14	1 1
Nº de Ref.	NOMO.	Artículo de servicio	THLL	Nº de Ref.	Nº de pieza	Descripción	Cant. Reqd XRE300 A AA	Nº de série	Nota
				16	90107-KWT-900	Perno, Especial, 6x16	4 4
				17	90114-GHR-J30	Tornillo, Aterrajaz, 4x10	9 6
				18	90116-KWT-900	Remache, 7mm	1 1
				19	90127-KF0-770	Collarín, 6x4	4 4
				20	91501-MR4-900	Perno, Presión, 2x14	1 1

3



Voltar
Back
Volver

C-25
Filtro de Ar
Air Cleaner
Filtro de Aire



Ref. Nº	N.O.S.	Item de serviço	T.M.O.	Ref. Nº	Nº da peça	Descrição	Qtd. XRE300		Nº de série	Tipo
							A	AA		
2	(3,4)			1	15707-KPE-B00	Presilha, Tubo Drenagem Óleo	1	1
312105		Elemento, Filtro Ar	0,2	2	17211-KWT-900	Elemento, Filtro Ar	1	1
6	3121D1	Carcça, Filtro Ar: Inferior	1,2	3	17214-KVK-900	Elemento B, Filtro Ar	1	1
7	3121B6	Tubo, Conexão Filtro Ar	1,2	4	17216-KVK-900	Suporte B, Elemento	1	1
12	(16)			5	17219-KWT-900	Retentor, Carça Filtro Ar	1	1
3121D3		Duto, Admissão Ar	0,2							
13	4131A0	Defletor Lama, Carça Filtro Ar	0,1	6	17220-KWT-900	Carcça, Inferior Filtro Ar	1	1
14	(15)			7	17222-KWT-900	Tubo, Conexão Filtro Ar	1	1
312102		Tampa, Carça Filtro Ar	1,1	8	17223-KWT-900	Anel, Tubo Conexão	1	1
24	3121C1	Ressonador	0,7	9	17236-KWT-900	Retentor, Tampa Duto	1	1
				10	17237-KWT-900	Retentor A, Placa Fixação	3	3
				11	17238-KWT-900	Retentor B, Placa Fixação	1	1
				12	17240-KWT-900	Duto, Admissão Filtro Ar	1	1
				13	17245-KPE-900	Defletor Lama, Filtro Ar	1	1
				14	17251-KWT-900	Carcça Subconj., Filtro Ar	1	1
				15	17252-KWT-900	Placa Subconj., Fixação Filtro Ar	1	1
				16	17253-KWT-900	Tampa Subconj., Duto	1	1
				17	17254-KWT-900	Presilha, Tubo Conexão Filtro Ar (56)	1	1
				18	17255-MCG-000	Presilha, Ressonador (28)	1	1
				19	17316-KRH-D20	Presilha, Tubo Respiro	1	1
				20	17358-HA0-680	Tubo, Drenagem	1	1

3



Voltar
Back
Volver

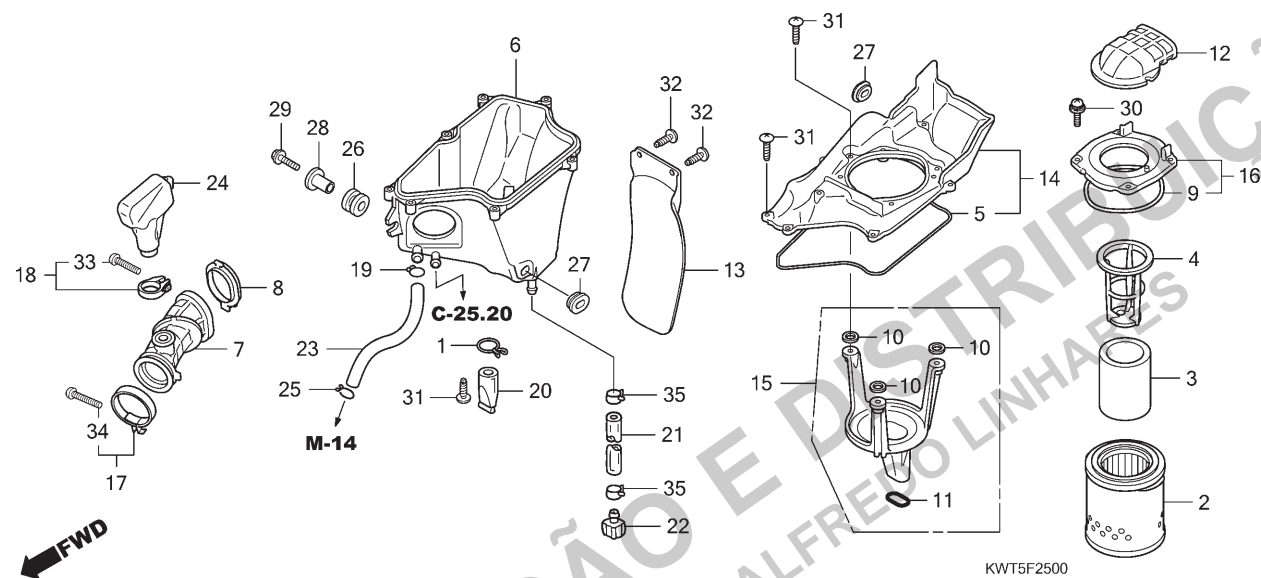
Ref. Nº	L.O.N.	Service Item	F.R.T.	Ref. Nº	Part. Nº	Description	Reqd. Qty. XRE300 A AA	Serial Nº	Note
2	(3,4)			1	15707-KPE-B00	Clip, Oil Drain Tube	1 1		
312105		Element, Air Cleaner	0.2	2	17211-KWT-900	Element, Air Cleaner	1 1		
6	3121D1	Case, Air Cleaner: Lower	1.2	3	17214-KVK-900	Element B, Air Cleaner	1 1		
7	3121B6	Tube, Air Cleaner Connecting	1.2	4	17216-KVK-900	Holder, Element B	1 1		
12	(16)			5	17219-KWT-900	Seal, Air Cleaner Case	1 1		
3121D3		Duct, Air Intake	0.2						
13	4131A0	Mudguard, Air Cleaner Case	0.1	6	17220-KWT-900	Case, Air Cleaner Lower	1 1		
14	(15)			7	17222-KWT-900	Tube, Air Cleaner Connecting	1 1		
312102		Cover, Air Cleaner Case	1.1	8	17223-KWT-900	Ring, Connecting Tube	1 1		
24	3121C1	Resonator	0.7	9	17236-KWT-900	Seal, Duct Cover	1 1		
				10	17237-KWT-900	Seal A, Setting Plate	3 3		
				11	17238-KWT-900	Seal B, Setting Plate	1 1		
				12	17240-KWT-900	Duct, Air Cleaner Intake	1 1		
				13	17245-KPE-900	Mudguard, Air Cleaner	1 1		
				14	17251-KWT-900	Case Sub Assy., Air Cleaner	1 1		
				15	17252-KWT-900	Plate Sub Assy., Air Cleaner Setting	1 1		
				16	17253-KWT-900	Cover Sub Assy., Duct	1 1		
				17	17254-KWT-900	Band, Air Cleaner Connecting Tube (56)	1 1		
				18	17255-MCG-000	Band, Resonator (28)	1 1		
				19	17316-KRH-D20	Clip, Breather Tube	1 1		
				20	17358-HA0-680	Tube, Drain	1 1		
Nº de Ref.	NOMO.	Artículo de servicio	THLL	Nº de Ref.	Nº de pieza	Descripción	Cant. Reqd XRE300 A AA	Nº de série	Nota
2	(3,4)			1	15707-KPE-B00	Presilla, Tubo Drenaje de Aceite	1 1		
312105		Elemento, Filtro de Aire	0.2	2	17211-KWT-900	Elemento, Filtro de Aire	1 1		
6	3121D1	Carcasa, Filtro de Aire: Inferior	1.2	3	17214-KVK-900	Elemento B, Filtro de Aire	1 1		
7	3121B6	Tubo, Conexión Filtro de Aire	1.2	4	17216-KVK-900	Soporte B, Elemento	1 1		
12	(16)			5	17219-KWT-900	Anillo, Carcasa Filtro de Aire	1 1		
3121D3		Conducto, Admisión de Aire	0.2						
13	4131A0	Guardabarros, Carcasa Filtro de Aire	0.1	6	17220-KWT-900	Carcasa, Inferior Filtro de Aire	1 1		
14	(15)			7	17222-KWT-900	Tubo, Conexión Filtro de Aire	1 1		
312102		Cubierta, Carcasa Filtro de Aire	1.1	8	17223-KWT-900	Anillo, Tubo Conexión	1 1		
24	3121C1	Resonador	0.7	9	17236-KWT-900	Retén, Cubierta Conducto	1 1		
				10	17237-KWT-900	Retén A, Placa Fijación	3 3		
				11	17238-KWT-900	Retén B, Placa Fijación	1 1		
				12	17240-KWT-900	Conducto, Admisión Filtro de Aire	1 1		
				13	17245-KPE-900	Guardabarros, Filtro de Aire	1 1		
				14	17251-KWT-900	Ens. Carcasa Secundaria, Filtro de Aire	1 1		
				15	17252-KWT-900	Ens. Placa Secundaria, Fijación Filtro de Aire	1 1		
				16	17253-KWT-900	Ens. Cubierta Secundaria, Conducto	1 1		
				17	17254-KWT-900	Presilla, Tubo Conexión Filtro de Aire (56)	1 1		
				18	17255-MCG-000	Presilla, Resonador (28)	1 1		
				19	17316-KRH-D20	Presilla, Tubo Respiradero	1 1		
				20	17358-HA0-680	Tubo, Drenaje	1 1		

3



Voltar
Back
Volver

C-25
Filtro de Ar
Air Cleaner
Filtro de Aire



Ref. Nº	N.O.S.	Item de serviço	T.M.O.	Ref. Nº	Nº da peça	Descrição	Qtd. XRE300		Nº de série	Tipo
							A	AA		
21	17363-KCZ-950	Tubo, Respiro Drenagem		21	17363-KCZ-950	Tubo, Respiro Drenagem	1	1
22	17370-419-700	Plugue, Tubo Respiro		22	17370-419-700	Plugue, Tubo Respiro	1	1
23	17373-KWT-900	Tubo, Respiro		23	17373-KWT-900	Tubo, Respiro	1	1
24	17410-KWT-900	Ressonador		24	17410-KWT-900	Ressonador	1	1
25	17724-102-700	Presilha, Mangueira Tanque Secundário		25	17724-102-700	Presilha, Mangueira Tanque Secundário	1	1
26	80101-165-000	Coxim, Para-lama Traseiro		26	80101-165-000	Coxim, Para-lama Traseiro	1	1
27	83551-KRH-D20	Coxim, Tampa Lateral		27	83551-KRH-D20	Coxim, Tampa Lateral	2	2
28	90001-961-670	Bucha, Fixação Lateral		28	90001-961-670	Bucha, Fixação Lateral	1	1
29	90032-GHR-E80	Parafuso, Flange, 6x20		29	90032-GHR-E80	Parafuso, Flange, 6x20	1	1
30	90108-KGA-K00	Parafuso-arruela, 5x16		30	90108-KGA-K00	Parafuso-arruela, 5x16	4	4
31	90135-GHR-E60	Parafuso, Fixação, 5x16		31	90135-GHR-E60	Parafuso, Fixação, 5x16	11	11
32	90188-GHR-660	Parafuso, Fixação, (P0) 5x16		32	90188-GHR-660	Parafuso, Fixação, (P0) 5x16	2	2
33	90227-GHR-E00	Parafuso, Phillips, 5x25		33	90227-GHR-E00	Parafuso, Phillips, 5x25	1	1
34	90227-GHR-E10	Parafuso, Phillips, 5x28		34	90227-GHR-E10	Parafuso, Phillips, 5x28	1	1
35	95002-41050-00	Braçadeira, Tubo (D10,5)		35	95002-41050-00	Braçadeira, Tubo (D10,5)	2	2

3



Voltar
Back
Volver

Ref. Nº	L.O.N.	Service Item	F.R.T.	Ref. Nº	Part. Nº	Description	Reqd. Qty. XRE300 A AA	Serial Nº	Note
				21	17363-KCZ-950	Tube, Breather Drain	1 1
				22	17370-419-700	Plug, Breather Tube	1 1
				23	17373-KWT-900	Tube, Breather	1 1
				24	17410-KWT-900	Resonator	1 1
				25	17724-102-700	Clip, Sub Tank Hose	1 1
				26	80101-165-000	Rubber, Rr. Fender Cushion	1 1
				27	83551-KRH-D20	Grommet, Side Cover	2 2
				28	90001-961-670	Collar, Side Mounting	1 1
				29	90032-GHR-E80	Bolt, Flange, 6x20	1 1
				30	90108-KGA-K00	Bolt-Washer, 5x16	4 4
				31	90135-GHR-E60	Screw, Tapping, 5x16	11 11
				32	90188-GHR-660	Screw, Tapping, (P0) 5x16	2 2
				33	90227-GHR-E00	Screw, Pan, 5x25	1 1
				34	90227-GHR-E10	Screw, Pan, 5x28	1 1
				35	95002-41050-00	Clamp, Tube (D10.5)	2 2
Nº de Ref.	NOMO.	Artículo de servicio	THLL	Nº de Ref.	Nº de pieza	Descripción	Cant. Reqd XRE300 A AA	Nº de série	Nota
				21	17363-KCZ-950	Tubo de Drenaje, Respiradero	1 1
				22	17370-419-700	Tapón, Tubo Respiradero	1 1
				23	17373-KWT-900	Tubo, Respiradero	1 1
				24	17410-KWT-900	Resonador	1 1
				25	17724-102-700	Presilla, Manguera Tanque Combustible Secundario	1 1
				26	80101-165-000	Cojín, Amortiguador Trasero	1 1
				27	83551-KRH-D20	Cojín, Cubierta Lateral	2 2
				28	90001-961-670	Collarín, Lateral Fijación	1 1
				29	90032-GHR-E80	Perno, Reborde, 6x20	1 1
				30	90108-KGA-K00	Perno-arandela, 5x16	4 4
				31	90135-GHR-E60	Tornillo, Aterrajaz, 5x16	11 11
				32	90188-GHR-660	Tornillo, Aterrajaz, (P0) 5x16	2 2
				33	90227-GHR-E00	Tornillo, Phillips, 5x25	1 1
				34	90227-GHR-E10	Tornillo, Phillips, 5x28	1 1
				35	95002-41050-00	Abrazadera, Tubo (D10,5)	2 2

3



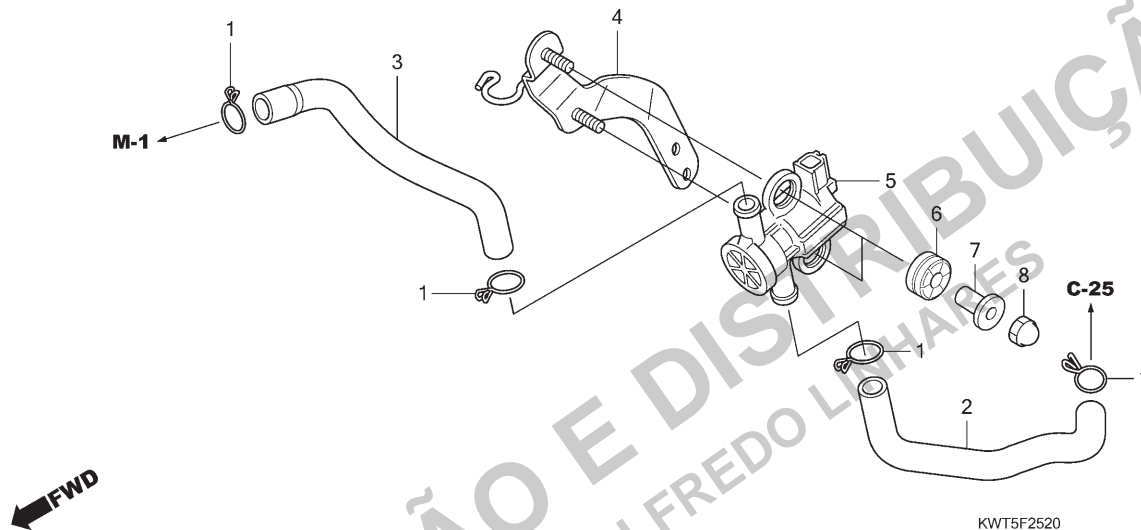
Voltar
Back
Volver

C-25.20

Válvula Solenóide de Injeção a Ar

Air Injection Solenoid Valve

Válvula Solenoide de Inyección de Aire



Ref. Nº	N.O.S.	Item de serviço	T.M.O.	Ref. Nº	Nº da peça	Descrição	Qtd. XRE300		Nº de série	Tipo
							A	AA		
5	314130	Válvula, Controle Ar Secundário	0,2	1	15772-GW3-980	Presilha, Tubo Respiro	4	4
				2	18651-KWT-900	Tubo, Entrada Válvula Solenóide Injeção Ar	1	1
				3	18652-KWT-900	Tubo, Saída Válvula Solenóide Injeção Ar	1	1
				4	18660-KWT-900	Suporte, Válvula Solenóide Injeção Ar	1	1
				5	36450-KVK-901	Válvula Conj., Solenóide Injeção Ar	1	1
				6	36456-KWT-900	Bucha, Injeção Ar	2	2
				7	61104-422-000	Bucha, Fixação	2	2
				8	94021-06070-0S	Porca, Cega, 6mm	2	2

3



Voltar
Back
Volver

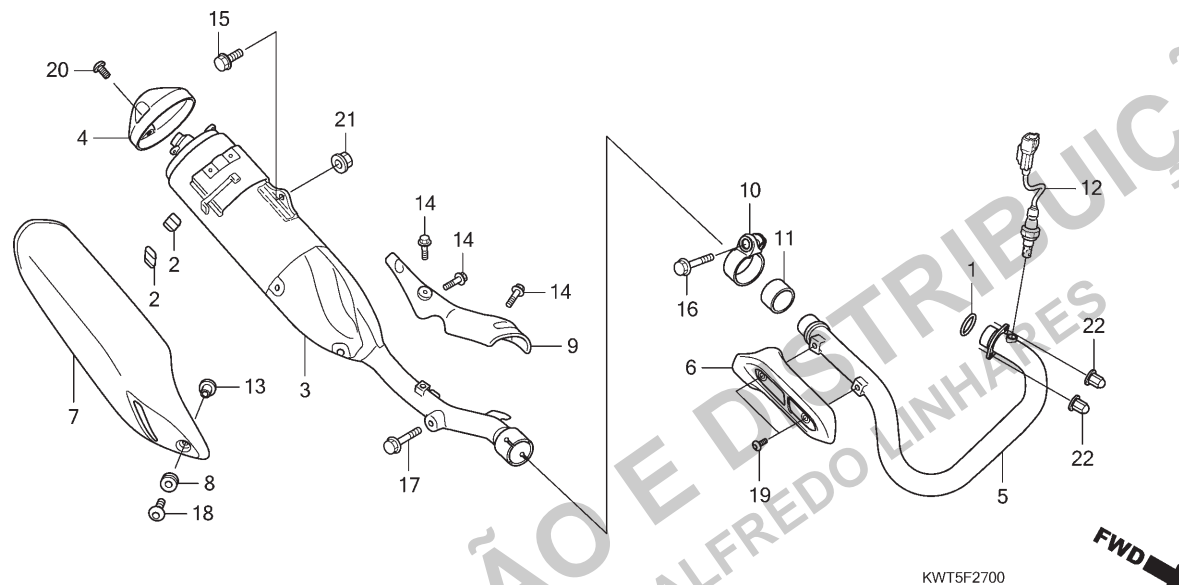
Ref. Nº	L.O.N.	Service Item	F.R.T.	Ref. Nº	Part. Nº	Description	Reqd. Qty. XRE300 A AA	Serial Nº	Note
5	314130	Valve, Secondary Air Control	0.2	1	15772-GW3-980	Clip, Breather Tube	4 4
				2	18651-KWT-900	Tube, Air Injection Solenoid Valve In.	1 1
				3	18652-KWT-900	Tube, Air Injection Solenoid Valve Outlet	1 1
				4	18660-KWT-900	Stay, Air Injection Solenoid Valve	1 1
				5	36450-KVK-901	Valve Assy., Air Injection Solenoid	1 1
				6	36456-KWT-900	Grommet, Air Injection	2 2
				7	61104-422-000	Collar, Setting	2 2
				8	94021-06070-0S	Nut, Cap, 6mm	2 2
Nº de Ref.	NOMO.	Artículo de servicio	THLL	Nº de Ref.	Nº de pieza	Descripción	Cant. Reqd XRE300 A AA	Nº de série	Nota
5	314130	Válvula, Secundaria Control de Aire	0,2	1	15772-GW3-980	Presilla, Tubo Respiradero	4 4
				2	18651-KWT-900	Tubo, Válvula Admisión Solenoide de Inyección de Aire	1 1
				3	18652-KWT-900	Tubo, Válvula Escape Solenoide de Inyección de Aire	1 1
				4	18660-KWT-900	Soporte, Válvula Solenoide de Inyección de Aire	1 1
				5	36450-KVK-901	Ens. Válvula, Solenoide de Inyección de Aire	1 1
				6	36456-KWT-900	Cojín, Inyector de Aire	2 2
				7	61104-422-000	Collarín, Fijación	2 2
				8	94021-06070-0S	Tuerca, Ciega, 6mm	2 2

3



Voltar
Back
Volver

C-27
Escapamento
Exhaust Muffler
Silenciador



Ref. Nº	N.O.S.	Item de serviço	T.M.O.	Ref. Nº	Nº da peça	Descrição	Qtd. XRE300 A AA		Nº de série	Tipo
1	3131B4	Junta, Tubo Escape	0,3	1	18291-MM5-860	Junta, Tubo Escape	1	1
3	313120	Silencioso	0,3	2	18293-MN0-000	Coxim, Protetor	2	2
4	3131F2	Capa, Extremidade Silencioso	0,1	3	18310-KWT-900	Silencioso Comp.	1	1
5	313110	Tubo, Escape	0,3	4	18315-KWT-900ZB	Capa, Silencioso *NH35M*	1	1	Prata Cloud Metálico
6	3131A6	Protetor, Tubo Escape	0,1	5	18320-KWT-900	Tubo, Escape	1	1
7	313121	Protetor, Silencioso	0,1	6	18325-KWT-900ZA	Protetor Comp., Tubo Escape *NH35M*	1	1	Prata Cloud Metálico
9	4101L6	Protetor, Aquecimento	0,2	7	18355-KWT-900ZA	Protetor, Silencioso
12	617121	Sensor, Oxigênio	0,9	*NH146M*
.....	Prata Accurate Metálico	1	1
.....	8	18357-MCG-000	Coxim, Fixação Protetor	1	1
.....	9	18360-KWT-900	Protetor, Dianteiro	1	1
.....	10	18373-KPE-730	Presilha, Silencioso	1	1
.....
.....	11	18392-MK4-000	Guarnição, Silencioso	1	1
.....	12	36531-KWT-901	Sensor, Oxigênio	1	1
.....	13	83119-MG9-000	Bucha, Fixação Trava	1	1
.....	14	90032-GHR-E30	Parafuso, Flange, 6x10	3	3
.....	15	90033-GHR-E60	Parafuso, Flange, 8x16	1	1
.....
.....	16	90033-GHR-750	Parafuso, Flange, 8x38	1	1
.....	17	90101-KWT-900	Parafuso, Flange, 8x38	1	1

3



Voltar
Back
Volver

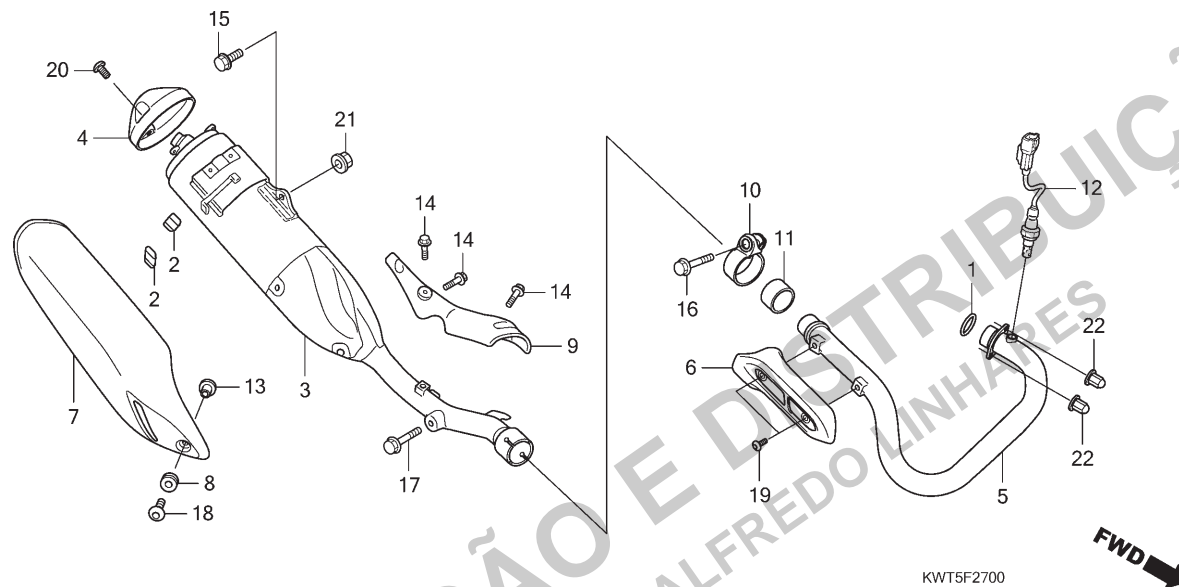
Ref. Nº	L.O.N.	Service Item	F.R.T.	Ref. Nº	Part. Nº	Description	Reqd. Qty. XRE300 A AA	Serial Nº	Note
1	3131B4	Gasket, Exhaust Pipe	0.3	1	18291-MM5-860	Gasket, Ex. Pipe	1 1		
3	313120	Muffler	0.3	2	18293-MN0-000	Rubber, Protector	2 2		
4	3131F2	Cap, Muffler End	0.1	3	18310-KWT-900	Muffler Comp.	1 1		
5	313110	Pipe, Exhaust	0.3	4	18315-KWT-900ZB	Cap, Muffler Tail			
6	3131A6	Protector, Exhaust Pipe	0.1		*NH35M*	Cloud Silver Metallic	1 1		
7	313121	Protector, Muffler	0.1	5	18320-KWT-900	Pipe, Ex.	1 1		
9	4101L6	Guard, Heat	0.2						
12	617121	Sensor, Oxygen	0.9	6	18325-KWT-900ZA	Protector Comp., Ex. Pipe			
					NH35M	Cloud Silver Metallic	1 1		
				7	18355-KWT-900ZA	Protector, Muffler			
					NH146M				
					Accurate Silver Metallic		1 1		
				8	18357-MCG-000	Rubber, Protector Mounting	1 1		
				9	18360-KWT-900	Protector, Fr.	1 1		
				10	18373-KPE-730	Band, Muffler	1 1		
				11	18392-MK4-000	Packing, Muffler	1 1		
				12	36531-KWT-901	Sensor, Oxygen	1 1		
				13	83119-MG9-000	Collar, Lock Setting	1 1		
				14	90032-GHR-E30	Bolt, Flange, 6x10	3 3		
				15	90033-GHR-E60	Bolt, Flange, 8x16	1 1		
				16	90033-GHR-750	Bolt, Flange, 8x38	1 1		
				17	90101-KWT-900	Bolt, Flange, 8x38	1 1		
Nº de Ref.	NOMO.	Artículo de servicio	THLL	Nº de Ref.	Nº de pieza	Descripción	Cant. Reqd XRE300 A AA	Nº de série	Nota
1	3131B4	Empaquetadura, Tubo Escape	0,3	1	18291-MM5-860	Empaquetadura, Tubo Escape	1 1		
3	313120	Silenciador	0,3	2	18293-MN0-000	Goma, Protectora	2 2		
4	3131F2	Tapa, Terminal Silenciador	0,1	3	18310-KWT-900	Silenciador	1 1		
5	313110	Tubo, Escape	0,3	4	18315-KWT-900ZB	Tapa, Silenciador			
6	3131A6	Protector, Tubo Escape	0,1		*NH35M*	Plata Cloud Metálico	1 1		
7	313121	Protector, Silenciador	0,1	5	18320-KWT-900	Tubo, Escape	1 1		
9	4101L6	Protector, Térmico	0,2						
12	617121	Sensor, Oxígeno	0,9	6	18325-KWT-900ZA	Protector, Tubo Escape			
					NH35M	Plata Cloud Metálico	1 1		
				7	18355-KWT-900ZA	Protector, Silenciador			
					NH146M				
					Plata Accurate Metálico		1 1		
				8	18357-MCG-000	Cojín, Fijación Protector	1 1		
				9	18360-KWT-900	Protector, Delantero	1 1		
				10	18373-KPE-730	Presilla, Silenciador	1 1		
				11	18392-MK4-000	Empaquetadura, Silenciador	1 1		
				12	36531-KWT-901	Sensor, Oxígeno	1 1		
				13	83119-MG9-000	Collarín, Fijación Traba	1 1		
				14	90032-GHR-E30	Perno, Reborde, 6x10	3 3		
				15	90033-GHR-E60	Perno, Reborde, 8x16	1 1		
				16	90033-GHR-750	Perno, Reborde, 8x38	1 1		
				17	90101-KWT-900	Perno, Reborde, 8x38	1 1		

3



Voltar
Back
Volver

C-27
Escapamento
Exhaust Muffler
Silenciador



Ref. Nº	N.O.S.	Item de serviço	T.M.O.	Ref. Nº	Nº da peça	Descrição	Qtd. XRE300		Nº de série	Tipo
							A	AA		
18	90107-KWT-900	Parafuso, Especial, 6x16		19	90108-KWT-900	Parafuso, Especial, 6x8	1	1
							2	2
20	90114-MBZ-K00	Parafuso, Especial, 5x10		21	90208-GHR-640	Porca, Flange, 8mm	3	3
							1	1
22	90308-KRM-860	Porca, Cega, Sextavada, 8mm					2	2

3



Voltar
Back
Volver

Ref. Nº	L.O.N.	Service Item	F.R.T.	Ref. Nº	Part. Nº	Description	Reqd. Qty. XRE300 A AA	Serial Nº	Note
				18	90107-KWT-900	Bolt, Special, 6x16	1 1
				19	90108-KWT-900	Bolt, Special, 6x8	2 2
				20	90114-MBZ-K00	Screw, Special, 5x10	3 3
				21	90208-GHR-640	Nut, Flange, 8mm	1 1
				22	90308-KRM-860	Nut, Hex. Cap, 8mm	2 2
Nº de Ref.	NOMO.	Artículo de servicio	THLL	Nº de Ref.	Nº de pieza	Descripción	Cant. Reqd XRE300 A AA	Nº de série	Nota
				18	90107-KWT-900	Perno, Especial, 6x16	1 1
				19	90108-KWT-900	Perno, Especial, 6x8	2 2
				20	90114-MBZ-K00	Tornillo, Especial, 5x10	3 3
				21	90208-GHR-640	Tuerca, Reborde, 8mm	1 1
				22	90308-KRM-860	Tuerca, Hex. Ciega, 8mm	2 2

3



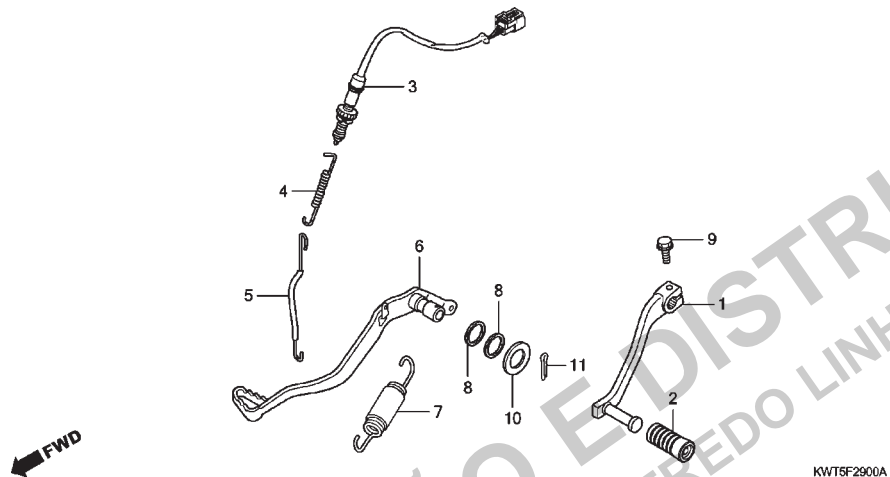
Voltar
Back
Volver

C-29

Pedal

Pedal

Pedal



Ref. Nº	N.O.S.	Item de serviço	T.M.O.	Ref. Nº	Nº da peça	Descrição	Qtd. XRE300		Nº de série	Tipo
							A	AA		
1	4101A1	Pedal, Câmbio	0,1	1	24710-KWT-900	Pedal Comp., Câmbio	1	1
3	6151B5	Interruptor, Freio Traseiro:		2	24781-MCG-600	Coxim, Pedal Câmbio	1	1
		Pedal Lateral	0,3	3	35350-KWT-901	Interruptor Conj., Freio Traseiro	1	1
6	810160	Pedal, Freio Traseiro	0,3	4	35357-KRE-900	Mola, Interruptor Freio	1	1
				5	35358-KWT-900	Vareta, Interruptor Freio	1	1
				6	46500-KWT-900	Pedal Comp., Freio	1	1
				7	46513-KT0-670	Mola, Pedal Freio	1	1
				8	46525-KK0-003	Retentor Pó, 17x20x2,5	2	2
				9	90010-ML0-720	Parafuso, Flange, 6x20	1	1
				10	90501-KRE-900	Arruela	1	1
				11	94201-30280	Cupilha, 3,0x28	1	1

3



Voltar
Back
Volver

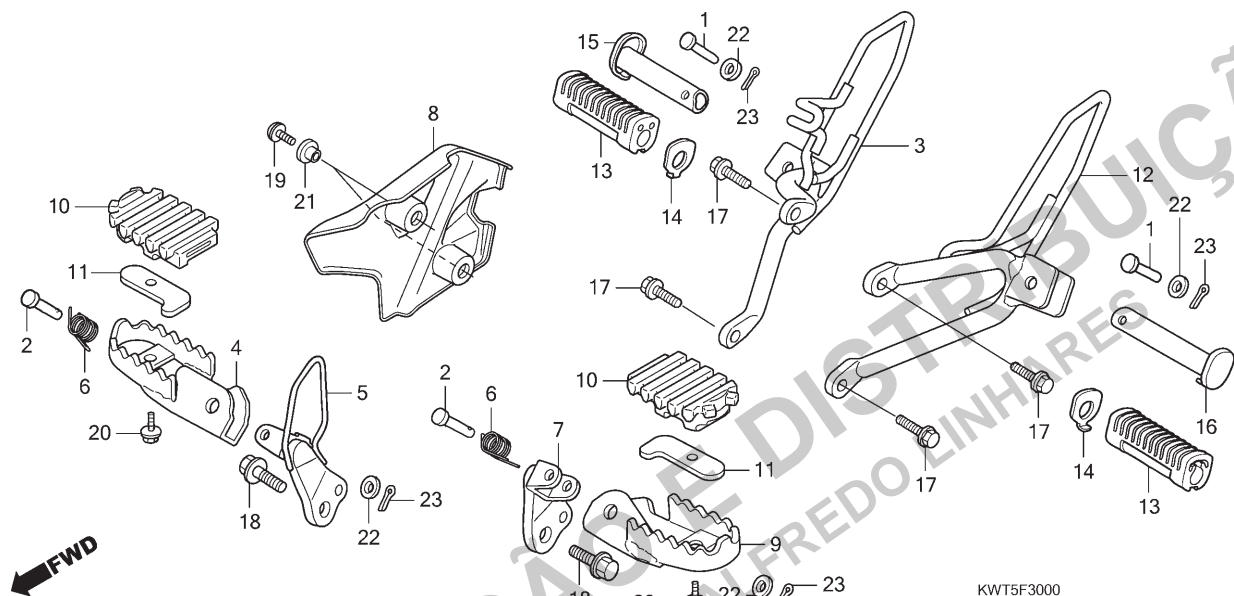
Ref. Nº	L.O.N.	Service Item	F.R.T.	Ref. Nº	Part. Nº	Description	Reqd. Qty. XRE300 A AA	Serial Nº	Note
1	4101A1	Pedal, Gear Change	0.1	1	24710-KWT-900	Pedal Comp., Gear Change	1 1
3	6151B5	Switch, Rear Stop: Pedal Side	0.3	2	24781-MCG-600	Rubber, Gear Change Pedal	1 1
6	810160	Pedal, Rear Brake	0.3	3	35350-KWT-901	Switch Assy., Rr. Stop	1 1
				4	35357-KRE-900	Spring, Stop Switch	1 1
				5	35358-KWT-900	Rod, Stop Switch	1 1
				6	46500-KWT-900	Pedal Comp., Brake	1 1
				7	46513-KT0-670	Spring, Brake Pedal	1 1
				8	46525-KK0-003	Dust Seal, 17x20x2.5	2 2
				9	90010-ML0-720	Bolt, Flange, 6x20	1 1
				10	90501-KRE-900	Washer, Bush	1 1
				11	94201-30280	Pin, Split, 3.0x28	1 1
Nº de Ref.	NOMO.	Artículo de servicio	THLL	Nº de Ref.	Nº de pieza	Descripción	Cant. Reqd XRE300 A AA	Nº de série	Nota
1	4101A1	Pedal, Cambio	0,1	1	24710-KWT-900	Pedal, Cambio	1 1
3	6151B5	Interruptor, Freno Trasero: Pedal Lateral	0,3	2	24781-MCG-600	Goma, Pedal Cambio	1 1
6	810160	Pedal, Freno Trasero	0,3	3	35350-KWT-901	Ens. Interruptor, Freno Trasero	1 1
				4	35357-KRE-900	Resorte, Interruptor Freno	1 1
				5	35358-KWT-900	Varilla, Interruptor Freno	1 1
				6	46500-KWT-900	Pedal, Freno	1 1
				7	46513-KT0-670	Resorte, Pedal de Freno	1 1
				8	46525-KK0-003	Guardapolvo, 17x20x2,5	2 2
				9	90010-ML0-720	Perno, Reborde, 6x20	1 1
				10	90501-KRE-900	Arandela, Buje	1 1
				11	94201-30280	Pasador Hendido, 3,0x28	1 1

3



Voltar
Back
Volver

C-30
Pedal de Apoio
Step
Descansapie



Ref. Nº	N.O.S.	Item de serviço	T.M.O.	Ref. Nº	Nº da peça	Descrição	Qtd. XRE300		Nº de série	Tipo
							A	AA		
3	4101D0	Suporte, Pedal Apoio Traseiro:		1	50603-KEJ-900	Pino, Articulação Pedal Apoio	2	2		
		Direito	0,1	2	50603-KPS-900	Pino, Articulação Pedal Apoio	2	2		
4	4101C6	Pedal Apoio: Direito	0,1	3	50606-KWT-900	Suporte Comp., Pedal Apoio				
5	4101C4	Suporte, Pedal Apoio: Direito	0,1			Traseiro Direito	1	1		
7	4101C3	Suporte, Pedal Apoio: Esquerdo	0,1	4	50612-KWT-900	Pedal Apoio Comp., Direito	1	1		
	4101N7	Suporte, Pedal Apoio: Ambos	0,2	5	50615-KWT-900	Braço Comp., Pedal Apoio Direito	1	1		
8	4101A0	Protetor, Pedal	0,1							
9	4101C5	Pedal Apoio: Esquerdo	0,1	6	50617-KWT-900	Mola, Retorno Pedal	2	2		
	4101J1	Pedal Apoio: Ambos	0,2	7	50625-KWT-900	Braço Comp., Pedal Apoio Esquerdo	1	1		
12	4101C9	Suporte, Pedal Apoio Traseiro:		8	50641-KWT-900	Protetor	1	1		
		Esquerdo	0,1	9	50642-KWT-900	Pedal Apoio Comp., Esquerdo	1	1		
	4101K4	Suporte, Pedal Apoio Traseiro:		10	50661-KWT-900	Coxim, Pedal Apoio	2	2		
		Ambos	0,2							
15		(13)		11	50662-KWT-900	Placa, Fixação Borracha Pedal	2	2		
16	4101C8	Pedal Apoio Traseiro: Direito	0,1	12	50706-KWT-900	Suporte Comp., Pedal Apoio				
		(13)				Traseiro Esquerdo	1	1		
	4101C7	Pedal Apoio Traseiro: Esquerdo	0,1	13	50710-KGA-940	Borracha, Pedal Apoio Traseiro	2	2		
	4101P4	Pedal Apoio Traseiro: Ambos	0,2	14	50711-KRM-860	Placa, Pedal Apoio Traseiro	2	2		
				15	50713-KRE-B00	Pedal Apoio, Traseiro Direito	1	1		
				16	50714-KRE-B00	Pedal Apoio, Traseiro Esquerdo	1	1		
				17	90033-GHR-E70	Parafuso, Flange, 8x18	4	4		
				18	90039-GHR-780	Parafuso, Flange, 12x50	2	2		
				19	90107-KRE-B00	Parafuso, Especial, 6x14	2	2		
				20	90112-KWT-900	Parafuso, Flange, 6x8	2	2		

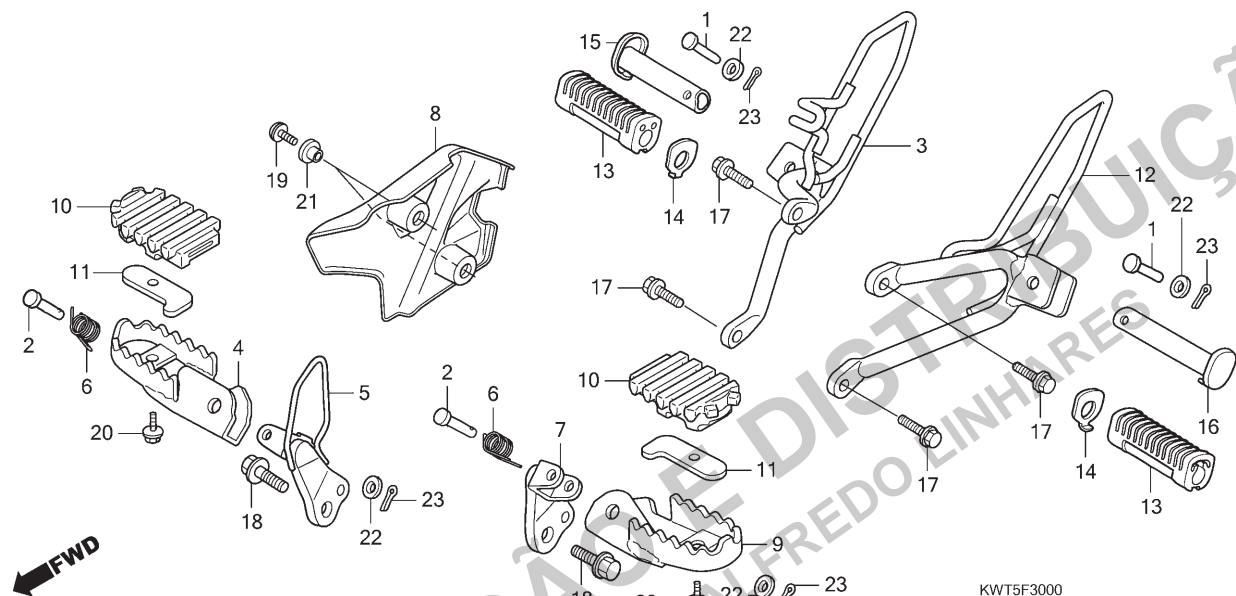
Ref. Nº	L.O.N.	Service Item	F.R.T.	Ref. Nº	Part. Nº	Description	Reqd. Qty. XRE300 A AA	Serial Nº	Note
3	4101D0	Bracket, Pillion Step: Right	0.1	1	50603-KEJ-900	Pin, Main Step Bar Joint	2 2
4	4101C6	Bar, Main Step: Right	0.1	2	50603-KPS-900	Pin, Step Bar Joint	2 2
5	4101C4	Bracket, Step: Right	0.1	3	50606-KWT-900	Bracket Comp., R. Pillion Step	1 1
7	4101C3	Bracket, Step: Left	0.1	4	50612-KWT-900	Step Comp., R.	1 1
	4101N7	Bracket, Step: Both	0.2	5	50615-KWT-900	Arm Comp., R. Step	1 1
8	4101A0	Guard, Step	0.1						
9	4101C5	Bar, Main Step: Left	0.1	6	50617-KWT-900	Spring, Step Return	2 2
	4101J1	Bar, Main Step: Both	0.2	7	50625-KWT-900	Arm Comp., L. Step	1 1
12	4101C9	Bracket, Pillion Step: Left	0.1	8	50641-KWT-900	Guard, Heel	1 1
	4101K4	Bracket, Pillion Step: Both	0.2	9	50642-KWT-900	Step Comp., L.	1 1
15	(13)			10	50661-KWT-900	Rubber, Step	2 2
	4101C8	Bar, Pillion Step: Right	0.1						
16	(13)			11	50662-KWT-900	Plate, Step Rubber Setting	2 2
	4101C7	Bar, Pillion Step: Left	0.1	12	50706-KWT-900	Bracket Comp., L. Pillion Step	1 1
	4101P4	Bar, Pillion Step: Both	0.2	13	50710-KGA-940	Rubber, Pillion Step	2 2
				14	50711-KRM-860	Plate, Pillion Step	2 2
				15	50713-KRE-B00	Bar, R. Pillion Step	1 1
				16	50714-KRE-B00	Bar, L. Pillion Step	1 1
				17	90033-GHR-E70	Bolt, Flange, 8x18	4 4
				18	90039-GHR-780	Bolt, Flange, 12x50	2 2
				19	90107-KRE-B00	Bolt, Special, 6x14	2 2
				20	90112-KWT-900	Bolt, Flange, 6x8	2 2
Nº de Ref.	NOMO.	Artículo de servicio	THLL	Nº de Ref.	Nº de pieza	Descripción	Cant. Reqd XRE300 A AA	Nº de série	Nota
3	4101D0	Soporte, Descansapie Trasero:		1	50603-KEJ-900	Perno, Unión Descansapie Principal	2 2
		Derecho	0.1	2	50603-KPS-900	Perno, Unión Descansapie	2 2
4	4101C6	Descansapie: Derecho	0.1	3	50606-KWT-900	Soporte, Descansapie Trasero			
5	4101C4	Soporte, Descansapie: Derecho	0.1			Derecho	1 1
7	4101C3	Soporte, Descansapie: Izquierdo	0.1	4	50612-KWT-900	Descansapie, Derecho	1 1
	4101N7	Soporte, Descansapie: Ambos	0.2	5	50615-KWT-900	Brazo, Descansapie Derecho	1 1
8	4101A0	Protector, Descansapie	0.1						
9	4101C5	Descansapie: Izquierdo	0.1	6	50617-KWT-900	Resorte, Retorno Descansapie	2 2
	4101J1	Descansapie: Ambos	0.2	7	50625-KWT-900	Brazo, Descansapie Izquierdo	1 1
12	4101C9	Soporte, Descansapie Trasero:		8	50641-KWT-900	Protector	1 1
		Izquierdo	0.1	9	50642-KWT-900	Descansapie, Izquierdo	1 1
	4101K4	Soporte, Descansapie Trasero:		10	50661-KWT-900	Goma, Descansapie	2 2
		Ambos	0.2						
15	(13)			11	50662-KWT-900	Placa, Fijación Descansapie	2 2
	4101C8	Descansapie Trasero: Derecho	0.1	12	50706-KWT-900	Soporte, Descansapie Trasero			
16	(13)					Izquierdo	1 1
	4101C7	Descansapie Trasero: Izquierdo	0.1	13	50710-KGA-940	Goma, Descansapie Trasero	2 2
	4101P4	Descansapie Trasero: Ambos	0.2	14	50711-KRM-860	Placa, Descansapie Trasero	2 2
				15	50713-KRE-B00	Descansapie, Trasero Derecho	1 1
				16	50714-KRE-B00	Descansapie, Trasero Izquierdo	1 1
				17	90033-GHR-E70	Perno, Reborde, 8x18	4 4
				18	90039-GHR-780	Perno, Reborde, 12x50	2 2
				19	90107-KRE-B00	Perno, Especial, 6x14	2 2
				20	90112-KWT-900	Perno, Reborde, 6x8	2 2

3



Voltar
Back
Volver

C-30
Pedal de Apoio
Step
Descansapie



Ref. Nº	N.O.S.	Item de serviço	T.M.O.	Ref. Nº	Nº da peça	Descrição	Qtd.		Nº de série		Tipo
							A	AA			
				21	90127-KF0-770	Bucha, 6x4	2	2
				22	90231-GHR-640	Arruela, Lisa, 8mm	4	4
				23	94201-20150	Cupilha, 2,0x15	4	4

3



Voltar
Back
Volver



Voltar
Back
Volver

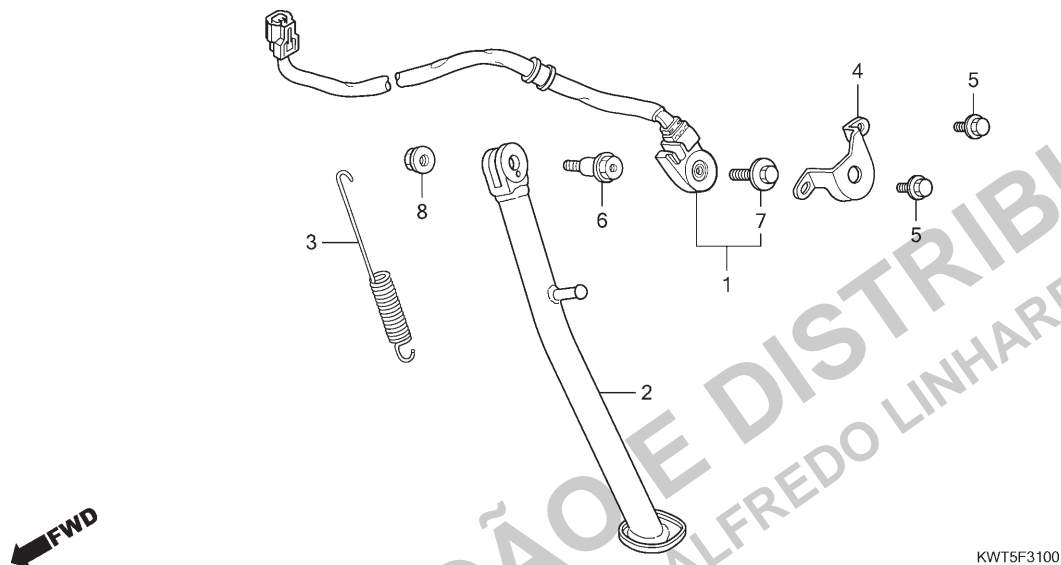
Ref. Nº	L.O.N.	Service Item	F.R.T.	Ref. Nº	Part. Nº	Description	Reqd. Qty. XRE300 A AA	Serial Nº	Note
				21	90127-KF0-770	Collar, 6x4	2 2
				22	90231-GHR-640	Washer, Plain, 8mm	4 4
				23	94201-20150	Pin, Split, 2.0x15	4 4
Nº de Ref.	NOMO.	Artículo de servicio	THLL	Nº de Ref.	Nº de pieza	Descripción	Cant. Reqd XRE300 A AA	Nº de série	Nota
				21	90127-KF0-770	Collarín, 6x4	2 2
				22	90231-GHR-640	Arandela, Plana, 8mm	4 4
				23	94201-20150	Pasador Hendido, 2,0x15.....	4 4

C-31

Cavalete

Stand

Caballote



Ref. Nº	N.O.S.	Item de serviço	T.M.O.	Ref. Nº	Nº da peça	Descrição	Qtd. XRE300		Nº de série	Tipo
						A AA				
1	615195	Interruptor, Cavalete Lateral	0,9	1	35070-KWT-900	Interruptor Jogo, Cavalete Lateral	1	1
2	410180	Cavalete Lateral	0,2	2	50530-KWT-900	Cavalete Lateral	1	1
3	410182	Mola, Cavalete Lateral	0,1	3	50535-KPF-850	Mola, Cavalete Lateral	1	1
				4	50547-KPE-900	Protetor, Interruptor Cavalete Lateral	1	1
				5	90040-GHR-E30	Parafuso, Flange, 6x10	2	2
				6	90108-MK6-670	Parafuso, Pivô Cavalete Lateral	1	1
				7	90147-MCE-950	Parafuso, Especial, 6x16	1	1
				8	90203-MF9-710	Porca, Cavalete Lateral	1	1

3



Voltar
Back
Volver

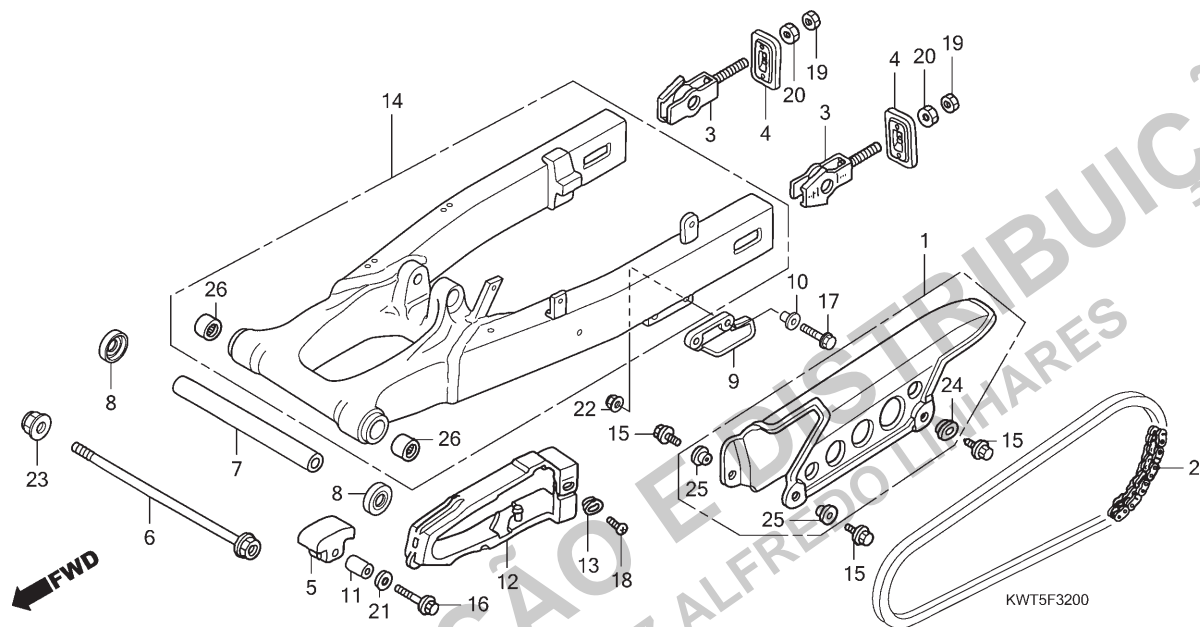
Ref. Nº	L.O.N.	Service Item	F.R.T.	Ref. Nº	Part. Nº	Description	Reqd. Qty. XRE300 A AA	Serial Nº	Note
1	615195	Switch, Side Stand	0.9	1	35070-KWT-900	Switch Set, Side Stand	1 1
2	410180	Bar, Side Stand	0.2	2	50530-KWT-900	Bar, Side Stand	1 1
3	410182	Spring, Side Stand	0.1	3	50535-KPF-850	Spring, Side Stand	1 1
				4	50547-KPE-900	Guard, Side Stand Switch	1 1
				5	90040-GHR-E30	Bolt, Flange, 6x10	2 2
				6	90108-MK6-670	Bolt, Side Stand Pivot	1 1
				7	90147-MCE-950	Bolt, Special, 6x16	1 1
				8	90203-MF9-710	Nut, Side Stand	1 1
Nº de Ref.	NOMO.	Artículo de servicio	THLL	Nº de Ref.	Nº de pieza	Descripción	Cant. Reqd XRE300 A AA	Nº de série	Nota
1	615195	Interruptor, Caballete Lateral	0,9	1	35070-KWT-900	Juego Interruptor, Caballete Lateral	1 1
2	410180	Caballete Lateral	0,2	2	50530-KWT-900	Caballete Lateral	1 1
3	410182	Resorte, Caballete Lateral	0,1	3	50535-KPF-850	Resorte, Caballete Lateral	1 1
				4	50547-KPE-900	Protector, Interruptor Caballete Lateral .	1 1
				5	90040-GHR-E30	Perno, Reborde, 6x10	2 2
				6	90108-MK6-670	Perno Pivote, Caballete Lateral	1 1
				7	90147-MCE-950	Perno, Especial, 6x16	1 1
				8	90203-MF9-710	Tuerca, Caballete Lateral	1 1

3



Voltar
Back
Volver

C-32
Garfo Traseiro
Swingarm
Horquilla Trasera



Ref. Nº	N.O.S.	Item de serviço	T.M.O.	Ref. Nº	Nº da peça	Descrição	Qtd. XRE300		Nº de série	Tipo
							A	AA		
1	410195	Carcaça, Corrente Transmissão	0,1	1	40510-MCG-000	Carcaça, Corrente Transmissão	1	1		
2	2131M1	Corrente, Transmissão (Sem fim)	0,9	2	40530-KWT-901	Corrente, Transmissão (DID520VD-104L) (Elo Padrão 104 Elos)	1	1		
5	4101Q8	Deslizador, Corrente: Inferior	0,1							
9	4101J3	Protetor, Corrente	0,1	3	40543-MCG-000	Ajustador, Corrente	2	2		
12	4101E5	Deslizador, Corrente	1,0	4	40546-KPF-900	Placa, Corrente	2	2		
14	5121B0	Garfo Traseiro, Conj.	1,0	5	50911-MN1-670	Deslizador, Corrente	1	1		
26	5121C8	Rolamento, Garfo Traseiro: Esquerdo	1,1	6	52101-KPE-900	Parafuso, Garfo Traseiro	1	1		
	5121C9	Rolamento, Garfo Traseiro: Direito	1,1	7	52141-KWT-900	Espaçador Central	1	1		
	5121D0	Rolamento, Garfo Traseiro: Ambos ...	1,3	8	52144-356-003	Capa, Retentor Pó Garfo Traseiro (ARAI)	2	2		
				9	52156-KB7-000	Protetor, Corrente	1	1		
				10	52159-KB7-000	Bucha, Protetor Corrente	2	2		
				11	52159-KPE-900	Bucha, Deslizador Corrente	1	1		
				12	52170-KPE-900	Deslizador, Corrente	1	1		
				13	52171-KR6-000	Arruela, Deslizador Corrente	1	1		
				14	52200-KWT-900	Garfo Traseiro, Subconj.	1	-		
					52200-KWT-920	Garfo Traseiro, Subconj.	-	1		
				15	90032-GHR-640	Parafuso, Flange, 6x12	3	3		
				16	90032-GHR-710	Parafuso, Flange, 6x28	1	1		
				17	90103-KPE-B40	Parafuso, Flange, 6x28	2	2		
				18	90115-KV3-700	Parafuso, Phillips, 5x8	1	1		
				19	90202-GHR-640	Porca, Sextavada, 8mm	2	2		
				20	90204-GHR-640	Porca, Sextavada, 8mm	2	2		

3



Voltar
Back
Volver

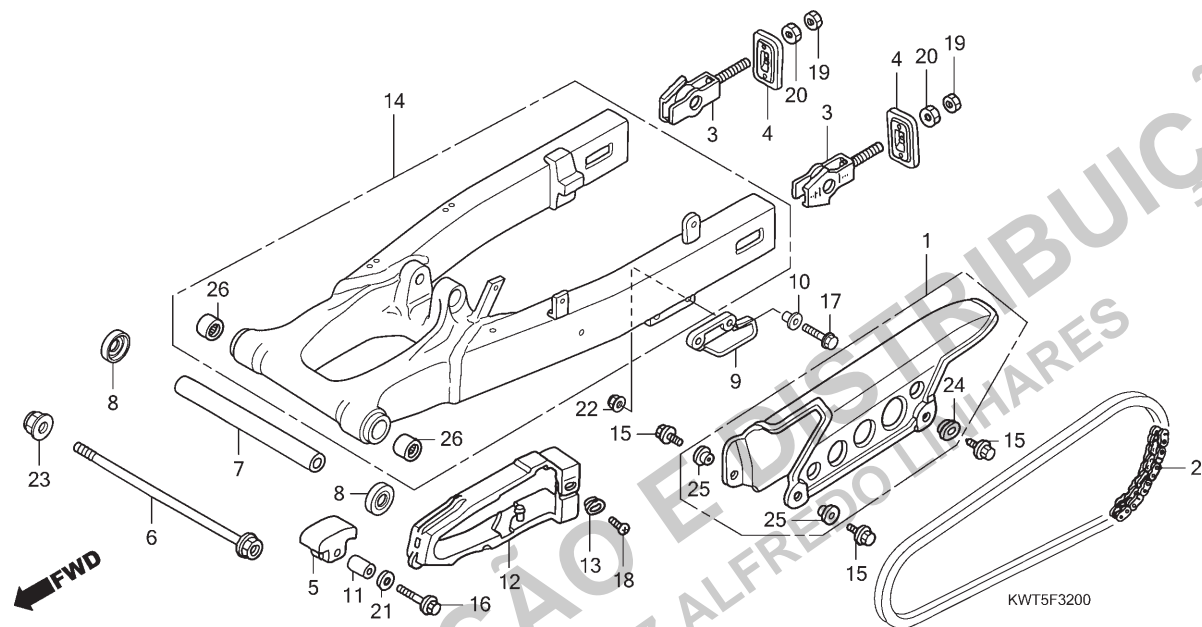
Ref. Nº	L.O.N.	Service Item	F.R.T.	Ref. Nº	Part. Nº	Description	Reqd. Qty. XRE300 A AA	Serial Nº	Note
1	410195	Case, Drive Chain	0.1	1	40510-MCG-000	Case, Drive Chain	1 1		
2	2131M1	Chain, Drive(Endless)	0.9	2	40530-KWT-901	Chain, Drive (DID520VD-104L)			
5	4101Q8	Slider, Chain: Lower	0.1			(Standard Link 104L)	1 1		
9	4101J3	Guard, Chain	0.1	3	40543-MCG-000	Adjuster, Chain	2 2		
12	4101E5	Slider, Chain	1.0	4	40546-KPF-900	Plate, Chain	2 2		
14	5121B0	Swingarm Assembly	1.0	5	50911-MN1-670	Slipper, Chain	1 1		
26	5121C8	Bearing, Swingarm Pivot: Left	1.1						
	5121C9	Bearing, Swingarm Pivot: Right	1.1	6	52101-KPE-900	Bolt, Swingarm Pivot	1 1		
	5121D0	Bearing, Swingarm Pivot: Both	1.3	7	52141-KWT-900	Collar, Pivot Distance Center	1 1		
				8	52144-356-003	Cap, Swingarm Dust Seal (ARAI)	2 2		
				9	52156-KB7-000	Guard, Chain	1 1		
				10	52159-KB7-000	Collar, Chain Guard	2 2		
				11	52159-KPE-900	Collar, Chain Slipper	1 1		
				12	52170-KPE-900	Slider, Chain	1 1		
				13	52171-KR6-000	Washer, Chain Slider	1 1		
				14	52200-KWT-900	Swingarm Sub Assy., Rr.	1 -		
					52200-KWT-920	Swingarm Sub Assy., Rr.	- 1		
				15	90032-GHR-640	Bolt, Flange, 6x12	3 3		
				16	90032-GHR-710	Bolt, Flange, 6x28	1 1		
				17	90103-KPE-B40	Bolt, Flange, 6x28	2 2		
				18	90115-KV3-700	Screw, Pan, 5x8	1 1		
				19	90202-GHR-640	Nut, Hex., 8mm	2 2		
				20	90204-GHR-640	Nut, Hex., 8mm	2 2		
Nº de Ref.	NOMO.	Artículo de servicio	THLL	Nº de Ref.	Nº de pieza	Descripción	Cant. Reqd XRE300 A AA	Nº de série	Nota
1	410195	Caja, Cadena de Transmisión	0,1	1	40510-MCG-000	Caja, Cadena de Transmisión	1 1		
2	2131M1	Cadena de Transmisión (Sinfim)	0,9	2	40530-KWT-901	Cadena de Transmisión (DID520VD-104L)			
5	4101Q8	Corredera, Inferior Cadena	0,1			(Articulación Padrón 104 Elos)	1 1		
9	4101J3	Protector, Cadena	0,1	3	40543-MCG-000	Ajustador, Cadena	2 2		
12	4101E5	Corredera, Cadena	1,0	4	40546-KPF-900	Placa, Cadena	2 2		
14	5121B0	Ens. Horquilla Trasera	1,0	5	50911-MN1-670	Corredera, Cadena	1 1		
26	5121C8	Cojinete, Horquilla Trasera: Izquierdo	1,1						
	5121C9	Cojinete, Horquilla Trasera: Derecho	1,1	6	52101-KPE-900	Perno, Horquilla Trasera	1 1		
	5121D0	Cojinete, Horquilla Trasera: Ambos ...	1,3	7	52141-KWT-900	Collarín, Central Espaciador	1 1		
				8	52144-356-003	Tapa, Guardapolvo Horquilla Trasera (ARAI)	2 2		
				9	52156-KB7-000	Protector, Cadena	1 1		
				10	52159-KB7-000	Collarín, Protector Cadena	2 2		
				11	52159-KPE-900	Collarín, Corredera Cadena	1 1		
				12	52170-KPE-900	Corredera, Cadena	1 1		
				13	52171-KR6-000	Arandela, Corredera Cadena	1 1		
				14	52200-KWT-900	Ens. Horquilla Trasera	1 -		
					52200-KWT-920	Ens. Horquilla Trasera	- 1		
				15	90032-GHR-640	Perno, Reborde, 6x12	3 3		
				16	90032-GHR-710	Perno, Reborde, 6x28	1 1		
				17	90103-KPE-B40	Perno, Reborde, 6x28	2 2		
				18	90115-KV3-700	Tornillo, Phillips, 5x8	1 1		
				19	90202-GHR-640	Tuerca, Hex., 8mm	2 2		
				20	90204-GHR-640	Tuerca, Hex., 8mm	2 2		

3



Voltar
Back
Volver

C-32
Garfo Traseiro
Swingarm
Horquilla Trasera



Ref. Nº	N.O.S.	Item de serviço	T.M.O.	Ref. Nº	Nº da peça	Descrição	Qtd. XRE300		Nº de série	Tipo
							A	AA		
				21	90233-GHR-630	Arruela, Lisa, 6mm	1	1
				22	90301-473-003	Porca, U, 6mm	2	2
				23	90305-GE8-003	Porca, U, 14mm	1	1
				24	90501-KGA-E00	Arruela, 6x9	1	1
				25	90512-300-000	Arruela, 6x20	2	2
				26	91070-GC4-601	Rolamento, Agulhas, 20x26x20(NTN)	2	2
					91070-KPE-901	Rolamento, Agulhas, 20x26x20	2	2

3



Voltar
Back
Volver

Ref. Nº	L.O.N.	Service Item	F.R.T.	Ref. Nº	Part. Nº	Description	Reqd. Qty. XRE300 A AA	Serial Nº	Note
				21	90233-GHR-630	Washer, Plain, 6mm	1 1
				22	90301-473-003	Nut, U, 6mm	2 2
				23	90305-GE8-003	Nut, U, 14mm	1 1
				24	90501-KGA-E00	Washer, 6x9	1 1
				25	90512-300-000	Washer, 6x20	2 2
				26	91070-GC4-601	Bearing, Needle, 20x26x20 (NTN)	2 2
					91070-KPE-901	Bearing, Needle, 20x26x20	2 2
Nº de Ref.	NOMO.	Artículo de servicio	THLL	Nº de Ref.	Nº de pieza	Descripción	Cant. Reqd XRE300 A AA	Nº de série	Nota
				21	90233-GHR-630	Arandela, Plana, 6mm	1 1
				22	90301-473-003	Tuerca, U, 6mm	2 2
				23	90305-GE8-003	Tuerca U, 14mm	1 1
				24	90501-KGA-E00	Arandela, 6x9	1 1
				25	90512-300-000	Arandela, 6x20	2 2
				26	91070-GC4-601	Cojinete, Agujas, 20x26x20 (NTN)	2 2
					91070-KPE-901	Cojinete, Agujas, 20x26x20	2 2

3



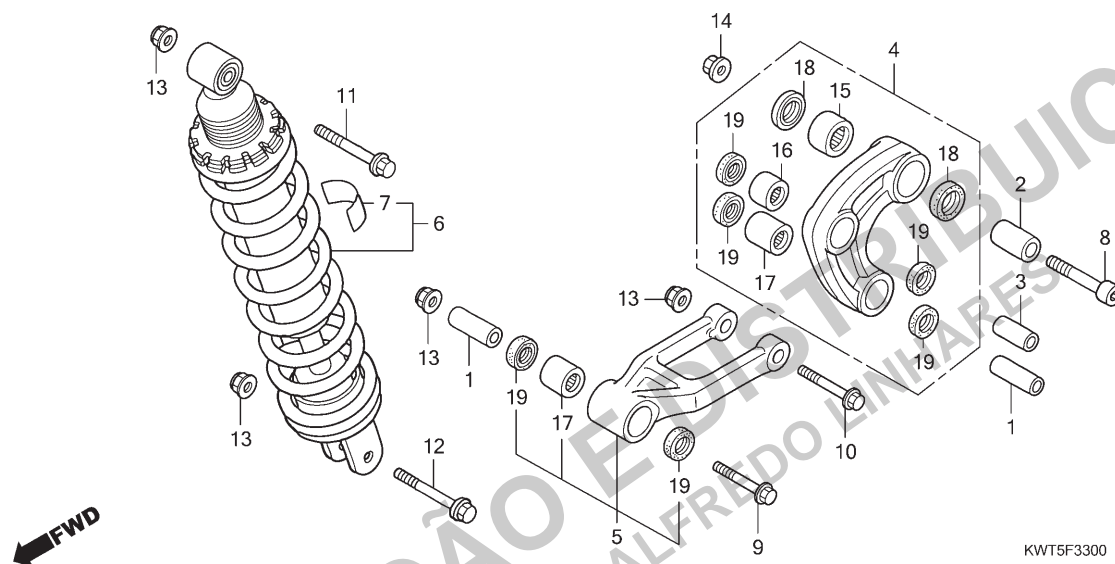
Voltar
Back
Volver

C-33

Amortecedor Traseiro

Rear Cushion

Amortiguador Trasero



Ref. N°	N.O.S.	Item de serviço	T.M.O.	Ref. N°	N° da peça	Descrição	Qtd. XRE300		N° de série	Tipo
							A	AA		
4	512140	Braço, Amortecedor	0,6	1	52462-KPE-900	Bucha A, Braço Amortecedor	2	2
5	512145	Biela, Amortecedor	0,7	2	52463-KPE-900	Bucha B, Braço Amortecedor	1	1
6	512115	Amortecedor Traseiro, Conj.	0,9	3	52464-KPE-900	Bucha C, Braço Amortecedor	1	1
17		(15,16)		4	52465-KWT-900	Braço Subconj., Amortecedor	1	1
	512146	Rolamento, Braço Amortecedor	0,8	5	52475-KPE-900	Braço Oscilante Subconj., Amortecedor	1	1
	512146A	• Substituição de 1 rolamento adicionar	0,1	6	52490-KWT-901	Amortecedor Traseiro, Conj.	1	1	BR
	5121D3	Rolamento, Braço Amortecedor: Para 1 motocicleta	1,0		52490-KWT-911	Amortecedor Traseiro, Conj.	1	1	3LA
	5121J0	Bucha, Braço Amortecedor	0,9	7	87516-KFC-900	Etiqueta Precaução, Amortecedor Traseiro (Português)	1	1	BR
					87516-KFC-910	Etiqueta Precaução, Amortecedor Traseiro (Espanhol)	1	1	3LA
				8	90128-KPE-900	Parafuso, Allen, 12x64	1	1
				9	90129-KPE-900	Parafuso, Flange, 10x69	1	1
				10	90150-KPE-900	Parafuso, Flange, 10x72	1	1
				11	90153-KV6-920	Parafuso, Flange, 10x58	1	1
				12	90154-HA8-000	Parafuso, Flange, 10x52	1	1
				13	90304-GE8-003	Porca, U, 10mm	4	4
				14	90306-KF0-003	Porca, Flange, 12mm	1	1
				15	91071-KPE-901	Rolamento, Agulhas, 20x26x20	1	1
				16	91072-KPE-901	Rolamento, Agulhas, 17x24x17	1	1
				17	91073-KPE-901	Rolamento, Agulhas, 17x24x25	2	2
				18	91254-KPE-730	Retentor Pó, 20x26x4,5	2	2
					91254-KS6-003	Retentor Pó, 20x26x4,5 (ARAI)	2	2
				19	91262-KV3-831	Retentor Pó, 17x24x5 (ARAI)	6	6

3



Voltar
Back
Volver

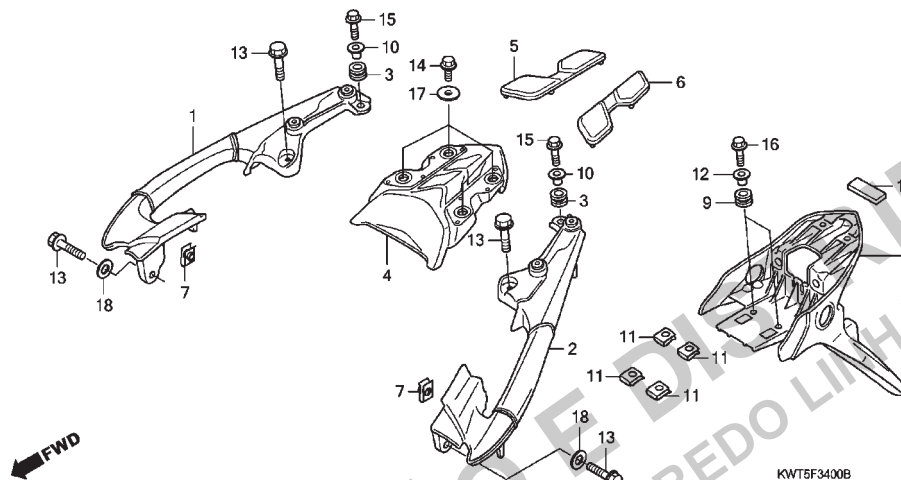
Ref. Nº	L.O.N.	Service Item	F.R.T.	Ref. Nº	Part. Nº	Description	Reqd. Qty. XRE300 A AA	Serial Nº	Note
4	512140	Arm, Cushion	0.6	1	52462-KPE-900	Collar A, Cushion Arm	2 2		
5	512145	Rod, Cushion Connecting	0.7	2	52463-KPE-900	Collar B, Cushion Arm	1 1		
6	512115	Cushion Assy., Rear	0.9	3	52464-KPE-900	Collar C, Cushion Arm	1 1		
17	(15,16)			4	52465-KWT-900	Arm Sub Assy., Cushion	1 1		
	512146	Bearing, Cushion Arm	0.8	5	52475-KPE-900	Rod Sub Assy., Cushion Connecting	1 1		
	512146A	• Replace 1 Bearing Add	0.1						
	5121D3	Bearing, Cushion Arm: For 1 Vehicle	1.0	6	52490-KWT-901	Cushion Assy., Rr.	1 1		BR
	5121J0	Bush, Cushion Connecting Rod	0.9		52490-KWT-911	Cushion Assy., Rr.	1 1		3LA
				7	87516-KFC-900	Label, Rr. Damper Caution (Portuguese)	1 1		BR
					87516-KFC-910	Label, Rr. Damper Caution (Spanish)	1 1		3LA
				8	90128-KPE-900	Bolt, Socket, 12x64	1 1		
				9	90129-KPE-900	Bolt, Flange, 10x69	1 1		
				10	90150-KPE-900	Bolt, Flange, 10x72	1 1		
				11	90153-KV6-920	Bolt, Flange, 10x58	1 1		
				12	90154-HA8-000	Bolt, Flange, 10x52	1 1		
				13	90304-GE8-003	Nut, U, 10mm	4 4		
				14	90306-KF0-003	Nut, Flange, 12mm	1 1		
				15	91071-KPE-901	Bearing, Needle, 20x26x20	1 1		
				16	91072-KPE-901	Bearing, Needle, 17x24x17	1 1		
				17	91073-KPE-901	Bearing, Needle, 17x24x25	2 2		
				18	91254-KPE-730	Dust Seal, 20x26x4.5	2 2		
					91254-KS6-003	Dust Seal, 20x26x4.5 (ARAI)	2 2		
				19	91262-KV3-831	Dust Seal, 17x24x5 (ARAI)	6 6		
Nº de Ref.	NOMO.	Artículo de servicio	THLL	Nº de Ref.	Nº de pieza	Descripción	Cant. Reqd XRE300 A AA	Nº de série	Nota
4	512140	Brazo, Amortiguador	0.6	1	52462-KPE-900	Collarín A, Brazo Amortiguador	2 2		
5	512145	Brazo Oscilante, Amortiguador	0.7	2	52463-KPE-900	Collarín B, Brazo Amortiguador	1 1		
6	512115	Ens. Amortiguador Trasero	0.9	3	52464-KPE-900	Collarín C, Brazo Amortiguador	1 1		
17	(15,16)			4	52465-KWT-900	Ens. Brazo Secundario, Amortiguador ...	1 1		
	512146	Cojinete, Brazo Amortiguador	0.8	5	52475-KPE-900	Ens. Brazo Oscilante, Amortiguador	1 1		
	512146A	• Reemplazo de 1 cojinete, agregar	0.1	6	52490-KWT-901	Ens. Amortiguador Trasero	1 1		BR
	5121D3	Cojinete, Brazo Amortiguador: Para 1 motocicleta	1.0		52490-KWT-911	Ens. Amortiguador Trasero	1 1		3LA
	5121J0	Buje, Brazo Amortiguador	0.9	7	87516-KFC-900	Etiqueta, Precaución Amortiguador Trasero (Portugués)	1 1		BR
					87516-KFC-910	Etiqueta, Precaución Amortiguador Trasero (Español)	1 1		3LA
				8	90128-KPE-900	Tornillo, Allen, 12x64	1 1		
				9	90129-KPE-900	Perno, Reborde, 10x69	1 1		
				10	90150-KPE-900	Perno, Reborde, 10x72	1 1		
				11	90153-KV6-920	Perno, Reborde, 10x58	1 1		
				12	90154-HA8-000	Perno, Reborde, 10x52	1 1		
				13	90304-GE8-003	Tuerca, U, 10mm	4 4		
				14	90306-KF0-003	Tuerca, Reborde, 12mm	1 1		
				15	91071-KPE-901	Cojinete, Agujas, 20x26x20	1 1		
				16	91072-KPE-901	Cojinete, Agujas, 17x24x17	1 1		
				17	91073-KPE-901	Cojinete, Agujas, 17x24x25	2 2		
				18	91254-KPE-730	Guardapolvo, 20x26x4,5	2 2		
					91254-KS6-003	Guardapolvo, 20x26x4,5 (ARAI)	2 2		
				19	91262-KV3-831	Guardapolvo, 17x24x5 (ARAI)	6 6		

3



Voltar
Back
Volver

C-34
Para-lama Traseiro
Rear Fender
Guardafango Trasero



Ref. Nº	N.O.S.	Item de serviço	T.M.O.	Ref. Nº	Nº da peça	Descrição	Qtd. XRE300		Nº de série	Tipo
							A	AA		
1	4131F4	Alça, Traseira: Direita	0,3	1	50300-KWT-900ZA	Alça, Traseira Direita "NHB13M"	1	1
2	4131F3	Alça, Traseira: Esquerda	0,3	2	50320-KWT-900ZA	Alça, Traseira Esquerda "NHB13M"	1	1
	4131F5	Alça, Traseira: Ambas	0,4			Prata Fortaleza Metálico
4	4131Y3	Tampa, Traseira Manopla	0,2	3	61104-KRM-860	Coxim, Fixação Para-lama Dianteiro	2	2
8	413102	Para-lama, Traseiro	0,4	4	80200-KWT-900	Rabeta	1	1
				5	81301-KRE-B00	Coxim, Rabeta Direita	1	1
				6	81302-KRE-B00	Coxim, Rabeta Esquerda	1	1
				7	84601-KRM-860	Porca, Fixação Para-lama	2	2
				8	84701-KWT-900	Base Comp., Placa Licença	1	1
				9	84705-KWT-900	Borracha, Suporte	2	2
				10	84706-KWT-900	Bucha, Suporte	2	2
				11	84707-KWT-900	Porca, Presilha, 6mm	4	4
				12	84708-KWT-900	Bucha B, Suporte	2	2
				13	90033-GHR-740	Parafuso, Flange, 8x35	4	4
				14	90040-GHR-660	Parafuso, Flange, 6x16	4	4
				15	90040-GHR-680	Parafuso, Flange, 6x20	2	2
				16	90040-GHR-700	Parafuso, Flange, 6x25 (SH)	2	2
				17	90504-KRM-860	Arruela, Lisa, 6mm	4	4
				18	90526-GB0-930	Arruela, 8,5x20	2	2
				19	84702-KWT-900	Borracha, Base Placa Licença	1	1

3



Voltar
Back
Volver

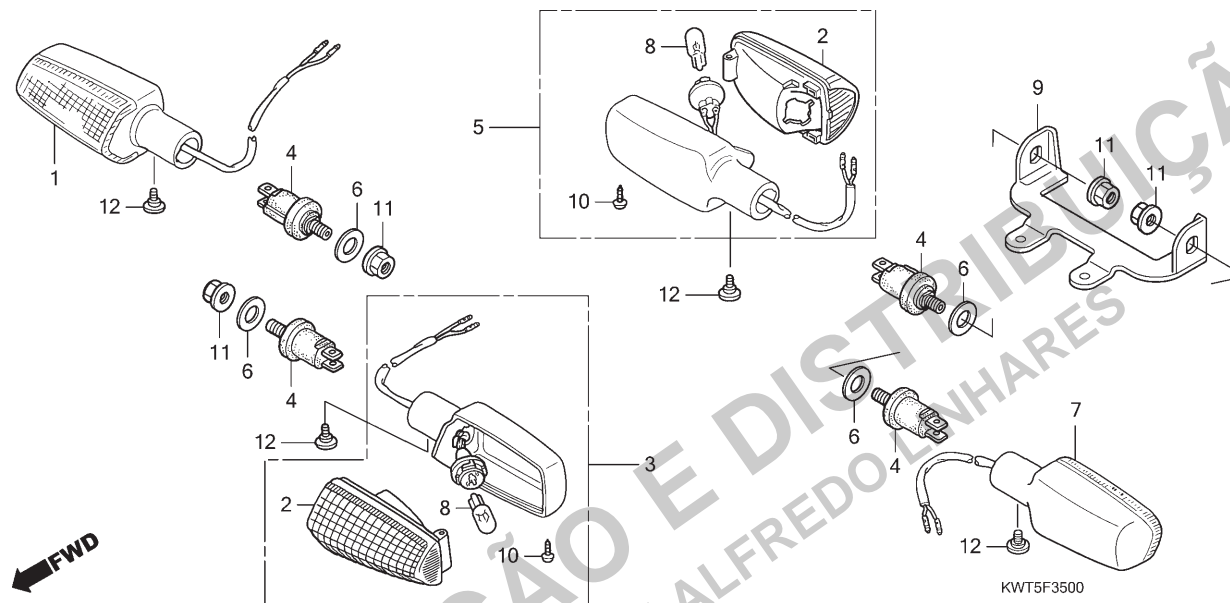
Ref. Nº	L.O.N.	Service Item	F.R.T.	Ref. Nº	Part. Nº	Description	Reqd. Qty. XRE300 A AA	Serial Nº	Note
1	4131F4	Rail, Grab: Right	0.3	1	50300-KWT-900ZA	Grip, R. Rr. *NHB13M* Fortaleza Silver Metallic	1 1
2	4131F3	Rail, Grab: Left	0.3	2	50320-KWT-900ZA	Grip, L. Rr. *NHB13M* Fortaleza Silver Metallic	1 1
4	4131F5	Rail, Grab: Both	0.4	3	61104-KRM-860	Rubber, Fr. Fender Mounting	2 2
4	4131Y3	Cover, Rear Grip	0.2	4	80200-KWT-900	Cowl, Rr.	1 1
8	413102	Fender, Rear	0.4	5	81301-KRE-B00	Rubber, R. Rr. Cowl	1 1
				6	81302-KRE-B00	Rubber, L. Rr. Cowl	1 1
				7	84601-KRM-860	Nut, Fender Setting	2 2
				8	84701-KWT-900	Base Comp., Number Plate	1 1
				9	84705-KWT-900	Rubber, Number Bracket	2 2
				10	84706-KWT-900	Collar, Number Bracket	2 2
				11	84707-KWT-900	Nut, Clip, 6mm	4 4
				12	84708-KWT-900	Collar B, Number Bracket	2 2
				13	90033-GHR-740	Bolt, Flange, 8x35	4 4
				14	90040-GHR-660	Bolt, Flange, 6x16	4 4
				15	90040-GHR-680	Bolt, Flange, 6x20	2 2
				16	90040-GHR-700	Bolt, Flange, 6x25 (SH)	2 2
				17	90504-KRM-860	Washer, Plain, 6mm	4 4
				18	90526-GB0-930	Washer, 8.5x20	2 2
				19	84702-KWT-900	Rubber, Number Plate Base	1 1
Nº de Ref.	NOMO.	Artículo de servicio	THLL	Nº de Ref.	Nº de pieza	Descripción	Cant. Reqd XRE300 A AA	Nº de série	Nota
1	4131F4	Empuñadura, Trasera: Derecha	0,3	1	50300-KWT-900ZA	Empuñadura, Trasera Derecha *NHB13M* Plata Fortaleza Metálico	1 1
2	4131F3	Empuñadura, Trasera: Izquierda	0,3	2	50320-KWT-900ZA	Empuñadura, Trasera Izquierda *NHB13M* Plata Fortaleza Metálico	1 1
4	4131F5	Empuñadura, Trasera: Ambas	0,4	3	61104-KRM-860	Cojín, Fijación Guardafango Delantero ...	2 2
4	4131Y3	Cubierta, Empuñadura Trasera	0,2	4	80200-KWT-900	Carenado, Trasero	1 1
8	413102	Guardafango, Trasero	0,4	5	81301-KRE-B00	Cojín, Carenado Trasero Derecho	1 1
				6	81302-KRE-B00	Cojín, Carenado Trasero Izquierdo	1 1
				7	84601-KRM-860	Tuerca, Fijación Guardafango	2 2
				8	84701-KWT-900	Base, Placa	1 1
				9	84705-KWT-900	Cojín, Soporte	2 2
				10	84706-KWT-900	Collarín, Soporte	2 2
				11	84707-KWT-900	Tuerca, Traba, 6mm	4 4
				12	84708-KWT-900	Collarín B, Soporte	2 2
				13	90033-GHR-740	Perno, Reborde, 8x35	4 4
				14	90040-GHR-660	Perno, Reborde, 6x16	4 4
				15	90040-GHR-680	Perno, Reborde, 6x20	2 2
				16	90040-GHR-700	Perno, Reborde, 6x25 (SH)	2 2
				17	90504-KRM-860	Arandela, Plana, 6mm	4 4
				18	90526-GB0-930	Arandela, 8,5x20	2 2
				19	84702-KWT-900	Goma, Base Placa Identificación	1 1

3



Voltar
Back
Volver

C-35
Sinalizador
Winker
Luz Intermitente



Ref. Nº	N.O.S.	Item de serviço	T.M.O.	Ref. Nº	Nº da peça	Descrição	Qtd. XRE300		Nº de série	Tipo
							A	AA		
1	6161C4	Sinalizador: Dianteiro Direito	0,2	1	33400-KWT-901	Sinalizador Conj., Dianteiro Direito (12V 16W)	1	1
3	6161C3	Sinalizador: Dianteiro Esquerdo	0,2	2	33410-KWT-901	Lentes Comp.	4	4
	6161C5	Sinalizador: Dianteiro Ambos	0,3	3	33450-KWT-901	Sinalizador Conj., Dianteiro Esquerdo (12V 16W)	1	1
5	6161C7	Sinalizador: Traseiro Direito	0,3	4	33491-KGA-900	Suporte Comp., Sinalizador	4	4
7	6161C6	Sinalizador: Traseiro Esquerdo	0,3	5	33600-KWT-901	Sinalizador Conj., Traseiro Direito (12V 16W)	1	1
	6161C8	Sinalizador: Traseiro Ambos	0,4							
8	(2)									
	616133	Lâmpada, Sinalizador: Dianteira	0,1	6	33650-KAF-000	Bucha, Sinalizador Dianteiro	4	4
		• Nota: Mesmo tempo para duas unidades		7	33650-KWT-901	Sinalizador Conj., Traseiro Esquerdo (12V 16W)	1	1
	616139	Lâmpada, Sinalizador: Traseira	0,1	8	34905-KWT-901	Lâmpada, Sinalizador (12V 16W)	4	4
		• Nota: Mesmo tempo para duas unidades		9	84710-KWT-900	Suporte, Sinalizador Traseiro	1	1
	6161G0	Lâmpada, Sinalizador: Para 1 motocicleta	0,2	10	90138-GHR-E40	Parafuso, Fixação, 4x12	4	4
				11	90208-GHR-650	Porca, Flange, 10mm	4	4
				12	90380-KGA-E00	Parafuso, Especial, 6x8	4	4

3



**Voltar
Back
Volver**

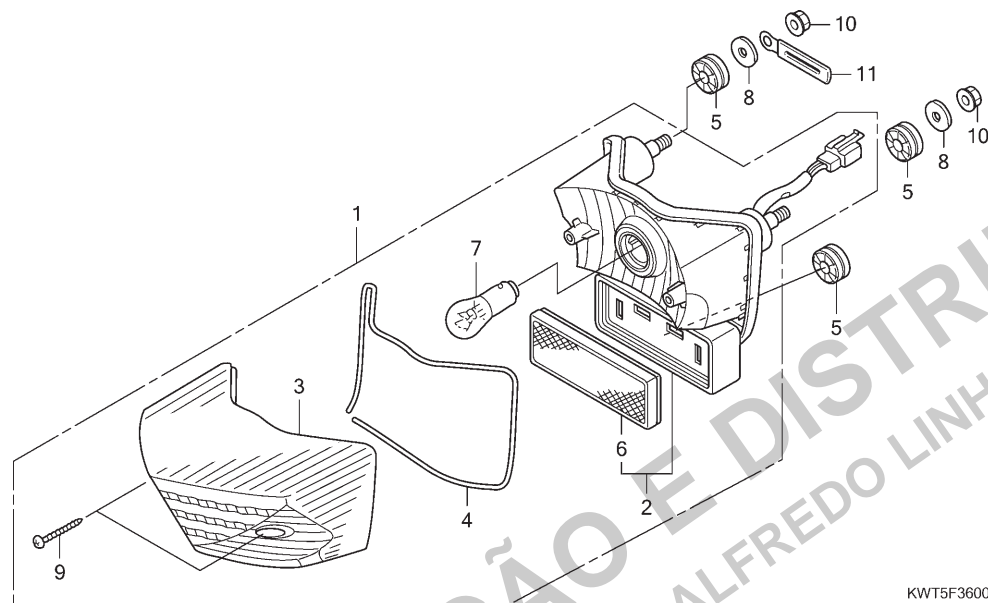
Ref. Nº	L.O.N.	Service Item	F.R.T.	Ref. Nº	Part. Nº	Description	Reqd. Qty. XRE300 A AA	Serial Nº	Note
1	6161C4	Winker: Right Front	0.2	1	33400-KWT-901	Winker Assy., R. Fr. (12V 16W)	1 1
3	6161C3	Winker: Left Front	0.2	2	33410-KWT-901	Lens Comp.	4 4
	6161C5	Winker: Both Front	0.3	3	33450-KWT-901	Winker Assy., L. Fr. (12V 16W)	1 1
5	6161C7	Winker: Right Rear	0.3	4	33491-KGA-900	Stay Comp., Winker	4 4
7	6161C6	Winker: Left Rear	0.3	5	33600-KWT-901	Winker Assy., R. Rr. (12V 16W)	1 1
	6161C8	Winker: Both Rear	0.4						
8		(2)		6	33650-KAF-000	Collar, Fr. Winker	4 4
	616133	Bulb, Winker: Front	0.1	7	33650-KWT-901	Winker Assy., L. Rr. (12V 16W)	1 1
		• Note: Same Time for Two Units		8	34905-KWT-901	Bulb, Winker (12V 16W)	4 4
	616139	Bulb, Winker: Rear	0.1	9	84710-KWT-900	Stay, Rr. Winker	1 1
		• Note: Same Time for Two Units		10	90138-GHR-E40	Screw, Tapping, 4x12	4 4
	6161G0	Bulb, Winker: For 1 Vehicle	0.2						
				11	90208-GHR-650	Nut, Flange, 10mm	4 4
				12	90380-KGA-E00	Screw, Special, 6x8	4 4
Nº de Ref.	NOMO.	Artículo de servicio	THLL	Nº de Ref.	Nº de pieza	Descripción	Cant. Reqd XRE300 A AA	Nº de série	Nota
1	6161C4	Luz Intermitente: Delantera Derecha	0,2	1	33400-KWT-901	Ens. Luz Intermitente, Delantera Derecha (12V 16W)	1 1
3	6161C3	Luz Intermitente: Delantera Izquierda	0,2	2	33410-KWT-901	Lentes	4 4
	6161C5	Luz Intermitente: Delantera Ambas ..	0,3	3	33450-KWT-901	Ens. Luz Intermitente, Delantera Izquierda (12V 16W)	1 1
5	6161C7	Luz Intermitente: Trasera Derecha ..	0,3	4	33491-KGA-900	Soporte, Luz Intermitente	4 4
7	6161C6	Luz Intermitente: Trasera Izquierda ..	0,3	5	33600-KWT-901	Ens. Luz Intermitente, Trasera Derecha (12V 16W)	1 1
	6161C8	Luz Intermitente: Trasera Ambas	0,4						
8		(2)		6	33650-KAF-000	Collarín, Luz Intermitente Delantera	4 4
	616133	Lámpara, Luz Intermitente: Delantera	0,1	7	33650-KWT-901	Ens. Luz Intermitente, Trasera Izquierda (12V 16W)	1 1
		• Nota: Mesmo tempo para dos unidades		8	34905-KWT-901	Lámpara, Luz Intermitente (12V 16W) ...	4 4
	616139	Lámpara, Luz Intermitente: Trasera ..	0,1	9	84710-KWT-900	Soporte, Luz Intermitente Trasera	1 1
		• Nota: Mesmo tempo para dos unidades		10	90138-GHR-E40	Tornillo, Aterrajaz, 4x12	4 4
	6161G0	Lámpara, Luz Intermitente: Para 1 motocicleta	0,2	11	90208-GHR-650	Tuerca, Reborde, 10mm	4 4
				12	90380-KGA-E00	Tornillo, Especial, 6x8	4 4

3



Voltar
Back
Volver

C-36
Lanterna Traseira
Taillight
Luz Trasera



Ref. Nº	N.O.S.	Item de serviço	T.M.O.	Ref. Nº	Nº da peça	Descrição	Qtd. XRE300		Nº de série	Tipo
							A	AA		
1	6161D5	Unidade, Lanterna Traseira	0,3	1	33700-KWT-901	Unidade, Lanterna Traseira	1	1
2	6161E2	Base, Lanterna Traseira	0,3	2	33703-KWT-901	Base Comp., Lanterna Traseira	1	1
7		(3,4)		3	33704-KVK-901	Lentes Comp., Lanterna Traseira	1	1
	6161G1	Lâmpada, Lanterna Traseira	0,1	4	33705-KVK-901	Guarnição, Lentes Lanterna Traseira	1	1
				5	33705-KW7-900	Coxim A, Fixação Lanterna Traseira	3	3
				6	33741-MCG-003	Refletor	1	1
				7	34906-KRM-851	Lâmpada, Lanterna Traseira (12V 21/5W) (PHILIPS)	1	1
				8	77302-KRM-860	Arruela, Fixação Assento	2	2
				9	90102-GHR-F00	Parafuso, Fixação, 4x25	2	2
				10	90208-GHR-J30	Porca, Flange, 6mm	2	2
				11	91413-679-000	Presilha, 2x70	1	1

3



Voltar
Back
Volver

Ref. Nº	L.O.N.	Service Item	F.R.T.	Ref. Nº	Part. Nº	Description	Reqd. Qty. XRE300 A AA	Serial Nº	Note
1	6161D5	Taillight Unit	0.3	1	33700-KWT-901	Taillight Unit	1 1
2	6161E2	Base, Taillight	0.3	2	33703-KWT-901	Base Comp., Taillight	1 1
7		(3,4)		3	33704-KVK-901	Lens Comp., Taillight	1 1
	6161G1	Bulb, Taillight	0.1	4	33705-KVK-901	Packing, Taillight Lens	1 1
				5	33705-KW7-900	Rubber A, Taillight Mounting	3 3
				6	33741-MCG-003	Reflector, Reflex	1 1
				7	34906-KRM-851	Bulb, Taillight (12V 21/5W) (PHILIPS)	1 1
				8	77302-KRM-860	Washer, Seat Mounting	2 2
				9	90102-GHR-F00	Screw, Tapping, 4x25	2 2
				10	90208-GHR-J30	Nut, Flange, 6mm	2 2
				11	91413-679-000	Clip, 2x70	1 1
Nº de Ref.	NOMO.	Artículo de servicio	THLL	Nº de Ref.	Nº de pieza	Descripción	Cant. Reqd XRE300 A AA	Nº de série	Nota
1	6161D5	Luz Trasera, Unidad	0,3	1	33700-KWT-901	Luz Trasera, Unidad	1 1
2	6161E2	Base, Luz Trasera	0,3	2	33703-KWT-901	Base, Luz Trasera	1 1
7		(3,4)		3	33704-KVK-901	Lentes, Luz Trasera	1 1
	6161G1	Lámpara, Luz Trasera	0,1	4	33705-KVK-901	Empaquetadura, Lentes Luz Trasera	1 1
				5	33705-KW7-900	Cojín A, Fijación Luz Trasera	3 3
				6	33741-MCG-003	Reflector	1 1
				7	34906-KRM-851	Lámpara, Luz Trasera (12V 21/5W) (PHILIPS)	1 1
				8	77302-KRM-860	Arandela, Fijación Asiento	2 2
				9	90102-GHR-F00	Tornillo, Aterrajaz, 4x25	2 2
				10	90208-GHR-J30	Tuerca, Reborde, 6mm	2 2
				11	91413-679-000	Presilla, 2x70	1 1

3



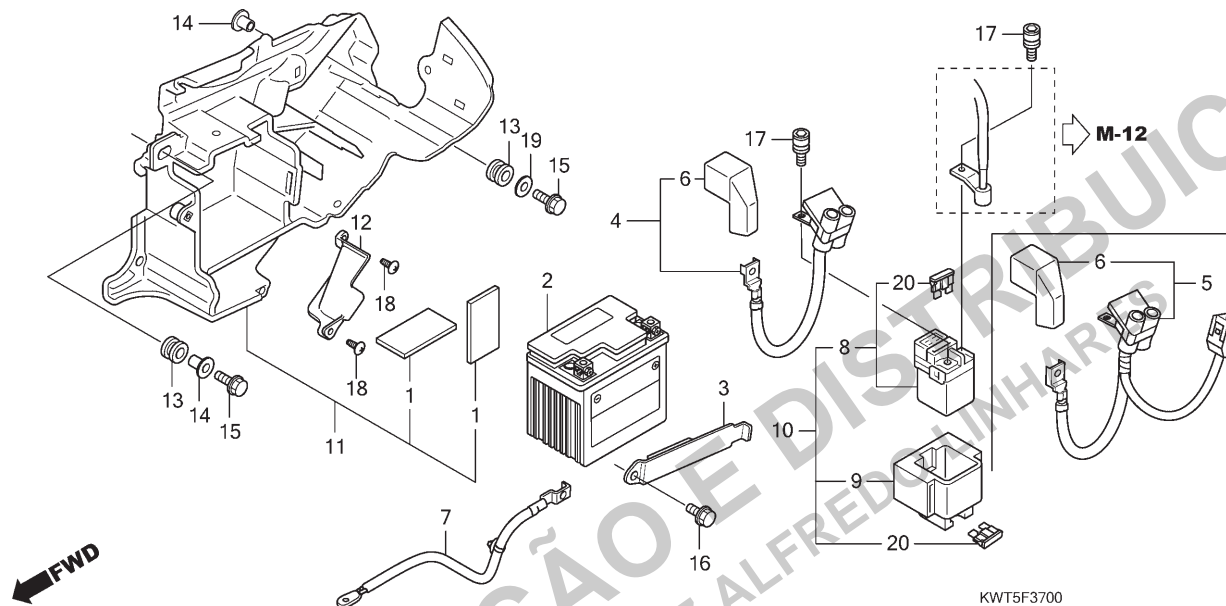
Voltar
Back
Volver

C-37

Bateria

Battery

Batería



Ref. Nº	N.O.S.	Item de serviço	T.M.O.	Ref. Nº	Nº da peça	Descrição	Qtd. XRE300		Nº de série	Tipo
							A	AA		
2	610100	Bateria	0,3	1	17217-KRE-900	Espaçador B	2	2		
4		(5)		2	31500-KRM-B21	Bateria (DTZ6)(DELPHI)	1	1		BR
	610105	Cabo, Positivo Bateria	0,2		31500-KRM-L61	Bateria (DTZ6)(DELPHI)	1	1		3LA
7	610110	Cabo, Negativo Bateria	0,8	3	31510-KPF-900	Presilha, Bateria	1	1		
8		(10)		4	32401-KWT-900	Cabo, Bateria Magnético Partida	1	—		
	615113	Interruptor, Magnético Partida	0,3	5	32401-KWT-920	Cabo, Bateria Magnético Partida	—	1		
11	410185	Caixa, Bateria	0,5							
				6	32412-KGA-890	Tampa, Terminal Bateria	1	1		
				7	32601-KWT-900	Cabo, Terra Bateria	1	1		
				8	35850-KR3-870	Interruptor Conj., Magnético Partida	1	1		
				9	35856-KBG-007	Coxim	1	1		
				10	35860-KFT-610	Interruptor Conj., Magnético Partida	1	1		
				11	50325-KWT-900	Caixa Comp., Bateria	1	1		
				12	50327-KWT-900	Tampa, Caixa Ferramentas	1	1		
				13	80101-165-000	Coxim, Para-lama Traseiro	2	2		
				14	90001-961-670	Bucha, Fixação Lateral	2	2		
				15	90032-GHR-E80	Parafuso, Flange, 6x20	2	2		
				16	90032-GHR-630	Parafuso, Flange, 6x10	1	1		
				17	90111-MR5-000	Parafuso, Allen, 5x9	2	2		
				18	90185-GHR-J40	Parafuso, Fixação, (P0) 4x12	2	2		
				19	90233-GHR-630	Arruela, Lisa, 6mm	1	1		
				20	98200-32000	Fusível (20A)	2	2		

3



Voltar
Back
Volver

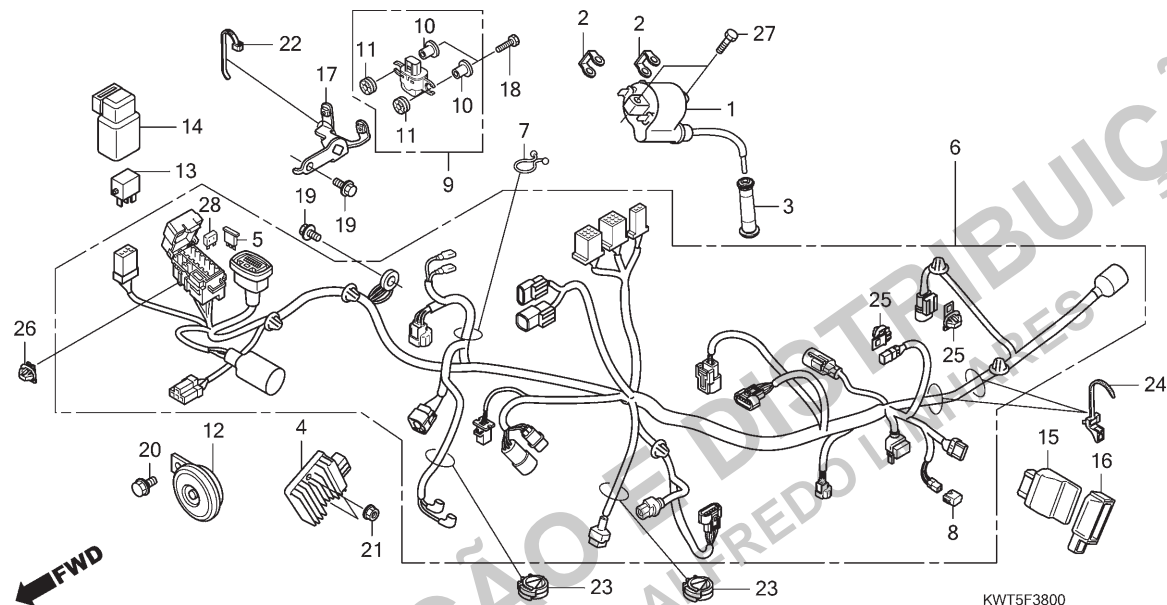
Ref. Nº	L.O.N.	Service Item	F.R.T.	Ref. Nº	Part. Nº	Description	Reqd. Qty. XRE300 A AA	Serial Nº	Note
2	610100	Battery	0.3	1	17217-KRE-900	Spacer B	2 2		
4		(5)		2	31500-KRM-B21	Battery (DTZ6) (DELPHI)	1 1		BR
	610105	Cable, Positive Battery	0.2		31500-KRM-L61	Battery (DTZ6) (DELPHI)	1 1		3LA
7	610110	Cable, Negative Battery	0.8	3	31510-KPF-900	Band, Battery	1 1		
8		(10)		4	32401-KWT-900	Cable, Starter Magnetic Battery	1 -		
	615113	Switch, Starter Magnetic	0.3	5	32401-KWT-920	Cable, Starter Magnetic Battery	- 1		
11	410185	Box, Battery	0.5						
				6	32412-KGA-890	Cover, Battery Terminal	1 1		
				7	32601-KWT-900	Cable, Battery Earth	1 1		
				8	35850-KR3-870	Switch Assy., Starter Magnetic	1 1		
				9	35856-KBG-007	Rubber, Shock	1 1		
				10	35860-KFT-610	Switch Set, Starter Magnetic	1 1		
				11	50325-KWT-900	Box Comp., Battery	1 1		
				12	50327-KWT-900	Cover, Tool Box	1 1		
				13	80101-165-000	Rubber, Rr. Fender Cushion	2 2		
				14	90001-961-670	Collar, Side Mounting	2 2		
				15	90032-GHR-E80	Bolt, Flange, 6x20	2 2		
				16	90032-GHR-630	Bolt, Flange, 6x10	1 1		
				17	90111-MR5-000	Bolt, Socket, 5x9	2 2		
				18	90185-GHR-J40	Screw, Tapping, (P0) 4x12	2 2		
				19	90233-GHR-630	Washer, Plain, 6mm	1 1		
				20	98200-32000	Fuse, Blade (20A)	2 2		
Nº de Ref.	NOMO.	Artículo de servicio	THLL	Nº de Ref.	Nº de pieza	Descripción	Cant. Reqd XRE300 A AA	Nº de série	Nota
2	610100	Bateria	0.3	1	17217-KRE-900	Espaciador B	2 2		
4		(5)		2	31500-KRM-B21	Bateria (DTZ6) (DELPHI)	1 1		BR
	610105	Cable, Positivo Bateria	0.2		31500-KRM-L61	Bateria (DTZ6) (DELPHI)	1 1		3LA
7	610110	Cable, Negativo Bateria	0.8	3	31510-KPF-900	Presilla, Bateria	1 1		
8		(10)		4	32401-KWT-900	Cable, Bateria Magnética Arranque	1 -		
	615113	Interruptor, Magnético Arranque	0.3	5	32401-KWT-920	Cable, Bateria Magnética Arranque	- 1		
11	410185	Caja, Bateria	0.5						
				6	32412-KGA-890	Cubierta, Terminal Bateria	1 1		
				7	32601-KWT-900	Cable, Tierra Bateria	1 1		
				8	35850-KR3-870	Ens. Interruptor, Magnético Arranque	1 1		
				9	35856-KBG-007	Cojin	1 1		
				10	35860-KFT-610	Interruptor Juego, Magnético Arranque	1 1		
				11	50325-KWT-900	Caja, Bateria	1 1		
				12	50327-KWT-900	Cubierta, Caja Herramientas	1 1		
				13	80101-165-000	Cojin, Amortiguador Trasero	2 2		
				14	90001-961-670	Collarín, Lateral Fijación	2 2		
				15	90032-GHR-E80	Perno, Reborde, 6x20	2 2		
				16	90032-GHR-630	Perno, Reborde, 6x10	1 1		
				17	90111-MR5-000	Tornillo, Allen, 5x9	2 2		
				18	90185-GHR-J40	Tornillo, Aterrajaz, (P0) 4x12	2 2		
				19	90233-GHR-630	Arandela, Plana, 6mm	1 1		
				20	98200-32000	Fusible (20A)	2 2		

3



Voltar
Back
Volver

C-38
Fiação Principal
Wire Harness
Cableado Principal
(XRE300A)



Ref. Nº	N.O.S.	Item de serviço	T.M.O.	Ref. Nº	Nº da peça	Descrição	Qtd. XRE300 A AA	Nº de série	Tipo
1	614105	Bobina, Ignição	1,0	1	30510-KWT-901	Bobina Ignição, Comp.	1	-	
4	6131B2	Regulador, Retificador	0,3	2	30520-ML7-000	Espaçador, Bobina Ignição	2	-	
6	611100	Fiação, Principal	2,4	3	30700-KPF-901	Supressor Ruídos, Conj.	1	-	
9	617125	Sensor, Ângulo	0,9	4	31600-HP6-A01	Regulador Conj., Retificador	1	-	
12	616169	Buzina	0,1	5	31730-MAS-601	Diodo Conj., Trifásico (SUMITOMO)	1	-	
13	6111C3	Relé, Sinalizador	0,2	6	32100-KWT-900	Fiação, Principal	1	-	
15	618135	Módulo Controle Motor (ECM)	0,4	7	32171-GF9-621	Trava	1	-	
				8	32606-GEV-761	Capa (4P)(Vermelho)	1	-	
				9	35160-GFC-J31	Sensor Comp., Ângulo	1	-	
				10	35162-MN5-003	Bucha	2	-	
				11	35163-MN5-003	Bucha	2	-	
				12	38110-GET-671	Buzina, Comp. (Aguda)	1	-	
				13	38501-KSS-B31	Relé Comp. (MICRO ISO 4P)	1	-	
				14	38506-KVS-600	Suporte, Relé	1	-	
				15	38770-KWT-901	Unidade PGM-FI	1	-	BR
					38770-KWT-911	Unidade PGM-FI	1	-	3LA
				16	38771-KWT-900	Coxim, Unidade PGM-FI	1	-	
				17	50190-KWT-901	Suporte, Sensor Ângulo	1	-	
				18	90013-GHR-690	Parafuso, Sextavado, 4x22	2	-	
				19	90032-GHR-640	Parafuso, Flange, 6x12	2	-	
				20	90033-GHR-E40	Parafuso, Flange, 8x12	1	-	

3



Voltar
Back
Volver

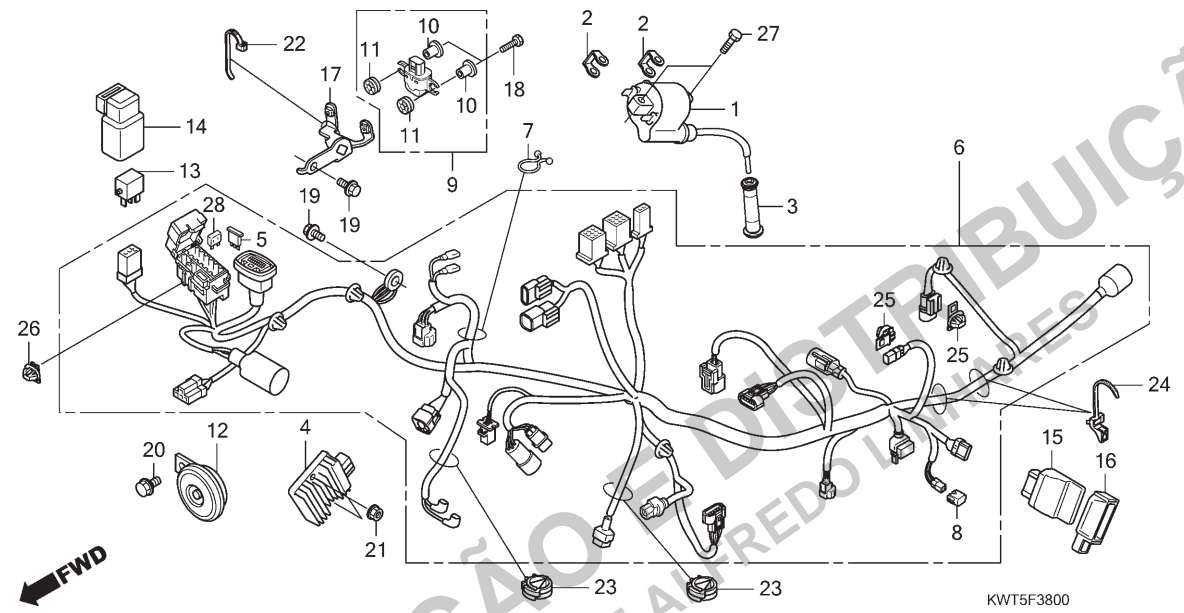
Ref. Nº	L.O.N.	Service Item	F.R.T.	Ref. Nº	Part. Nº	Description	Reqd. Qty. XRE300 A AA	Serial Nº	Note
1	614105	Coil, Ignition	1.0	1	30510-KWT-901	Coil Comp., Ignition	1	—	
4	6131B2	Rectifier, Regulate	0.3	2	30520-ML7-000	Spacer, Ignition Coil	2	—	
6	611100	Harness, Wire	2.4	3	30700-KPF-901	Cap Assy., Noise Suppressor	1	—	
9	617125	Sensor, Bank Angle	0.9	4	31600-HP6-A01	Rectifier Assy., Regulator	1	—	
12	616169	Horn	0.1	5	31730-MAS-601	Diode Assy., Three Way (SUMITOMO) ...	1	—	
13	6111C3	Relay, Winker	0.2						
15	618135	Engine Control Module (ECM)	0.4	6	32100-KWT-900	Harness, Wire	1	—	
				7	32171-GF9-621	Lock, Purse	1	—	
				8	32606-GEV-761	Cap, Dummy (4P) (Red)	1	—	
				9	35160-GFC-J31	Sensor Assy., Bank Angle	1	—	
				10	35162-MN5-003	Collar	2	—	
				11	35163-MN5-003	Grommet	2	—	
				12	38110-GET-671	Horn Comp. (High)	1	—	
				13	38501-KSS-B31	Relay Comp., Power (MICRO ISO 4P) ...	1	—	
				14	38506-KVS-600	Suspension, Power Relay	1	—	
				15	38770-KWT-901	PGM-FI Unit	1	—	BR
					38770-KWT-911	PGM-FI Unit	1	—	3LA
				16	38771-KWT-900	Cushion, PGM-FI Unit	1	—	
				17	50190-KWT-901	Stay, Bank Angle Sensor	1	—	
				18	90013-GHR-690	Bolt, Hex., 4x22	2	—	
				19	90032-GHR-640	Bolt, Flange, 6x12	2	—	
				20	90033-GHR-E40	Bolt, Flange, 8x12	1	—	
Nº de Ref.	NOMO.	Artículo de servicio	THLL	Nº de Ref.	Nº de pieza	Descripción	Cant. Reqd XRE300 A AA	Nº de série	Nota
1	614105	Bobina, Encendido	1,0	1	30510-KWT-901	Bobina, Encendido	1	—	
4	6131B2	Regulador, Rectificador	0,3	2	30520-ML7-000	Espaciador, Bobina de Encendido	2	—	
6	611100	Cableado, Principal	2,4	3	30700-KPF-901	Ens. Supresor Ruidos	1	—	
9	617125	Sensor, Ângulo Asiento	0,9	4	31600-HP6-A01	Ens. Regulador, Rectificador	1	—	
12	616169	Bocina	0,1	5	31730-MAS-601	Ens. Diodo, Tres Vías (SUMITOMO)	1	—	
13	6111C3	Relé, Luz Intermitente	0,2						
15	618135	Módulo de Control del Motor (ECM) ..	0,4	6	32100-KWT-900	Cableado, Principal	1	—	
				7	32171-GF9-621	Traba	1	—	
				8	32606-GEV-761	Tapa (4P) (Rojo)	1	—	
				9	35160-GFC-J31	Ens. Sensor, Ângulo Asiento	1	—	
				10	35162-MN5-003	Collarín	2	—	
				11	35163-MN5-003	Cojín	2	—	
				12	38110-GET-671	Bocina (Aguda)	1	—	
				13	38501-KSS-B31	Relé (MICRO ISO 4P)	1	—	
				14	38506-KVS-600	Soporte, Relé	1	—	
				15	38770-KWT-901	Unidad PGM-FI	1	—	BR
					38770-KWT-911	Unidad PGM-FI	1	—	3LA
				16	38771-KWT-900	Cojín, Unidad PGM-FI	1	—	
				17	50190-KWT-901	Soporte, Sensor Ângulo Asiento	1	—	
				18	90013-GHR-690	Perno, Hex., 4x22	2	—	
				19	90032-GHR-640	Perno, Reborde, 6x12	2	—	
				20	90033-GHR-E40	Perno, Reborde, 8x12	1	—	

3



Voltar
Back
Volver

C-38
Fiação Principal
Wire Harness
Cableado Principal
(XRE300A)



Ref. Nº	N.O.S.	Item de serviço	T.M.O.	Ref. Nº	Nº da peça	Descrição	Qtd. XRE300		Nº de série	Tipo
							A	AA		
				21	90208-GHR-630	Porca, Flange, 6mm	2	—
				23	90684-ZA0-601	Presilha, Fiação	2	—
				24	90690-GHB-601	Presilha, Fiação (15)	2	—
				25	91565-SEL-003	Presilha, Adaptador (Preto)	2	—
				26	91580-SM4-003	Presilha, Adaptador (Laranja)	1	—
				27	92101-06020-4J	Parafuso, Sextavado, 6x20	2	—
				28	98200-41000	Fusível (10A)	5	—

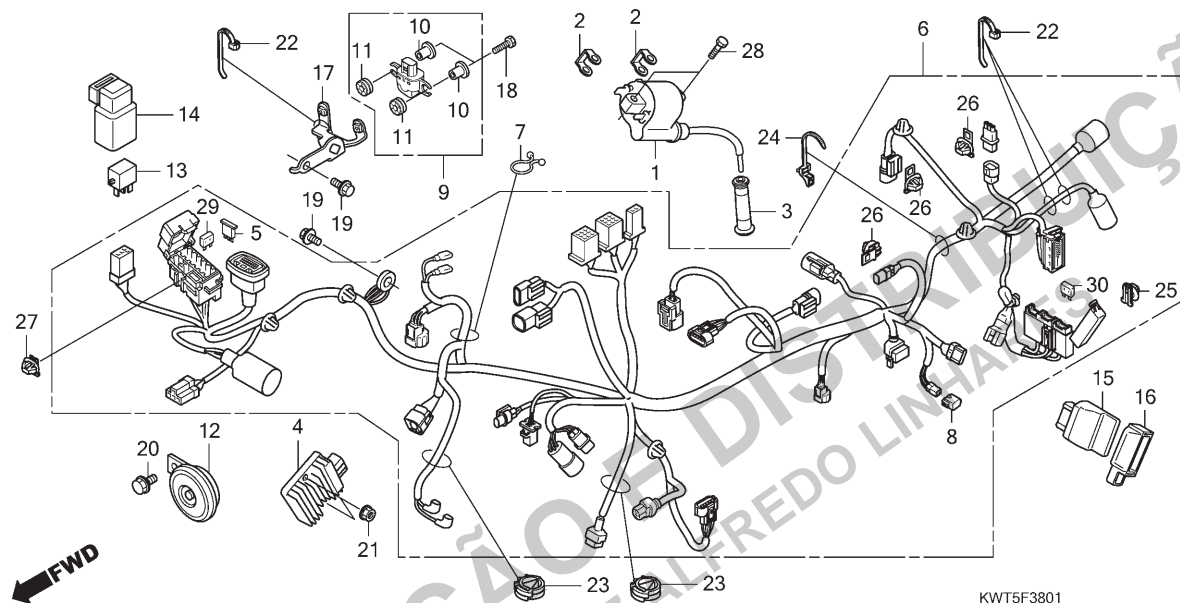
Ref. Nº	L.O.N.	Service Item	F.R.T.	Ref. Nº	Part. Nº	Description	Reqd. Qty. XRE300 A AA	Serial Nº	Note
				21	90208-GHR-630	Nut, Flange, 6mm	2 -
				23	90684-ZA0-601	Clip, Harness	2 -
				24	90690-GHB-601	Clip, Harness Band (15)	2 -
				25	91565-SEL-003	Clip, Coupler (Black)	2 -
				26	91580-SM4-003	Clip, Coupler (Orange)	1 -
				27	92101-06020-4J	Bolt, Hex., 6x20	2 -
				28	98200-41000	Fuse, Mini (10A)	5 -
Nº de Ref.	NOMO.	Artículo de servicio	THLL	Nº de Ref.	Nº de pieza	Descripción	Cant. Reqd XRE300 A AA	Nº de série	Nota
				21	90208-GHR-630	Tuerca, Reborde, 6mm	2 -
				23	90684-ZA0-601	Presilla, Cableado	2 -
				24	90690-GHB-601	Presilla, Cableado (15)	2 -
				25	91565-SEL-003	Presilla, Acoplador (Negro)	2 -
				26	91580-SM4-003	Presilla, Acoplador (Naranja)	1 -
				27	92101-06020-4J	Perno, Hex., 6x20	2 -
				28	98200-41000	Fusible (10A)	5 -

3



Voltar
Back
Volver

C-38.1
Fiação Principal
Wire Harness
Cableado Principal
(XRE300AA)



Ref. Nº	N.O.S.	Item de serviço	T.M.O.	Ref. Nº	Nº da peça	Descrição	Qtd. XRE300 A AA	Nº de série	Tipo
1	614105	Bobina, Ignição	1,0	1	30510-KWT-901	Bobina Ignição, Comp.	- 1
4	6131B2	Regulador, Retificador	0,3	2	30520-ML7-000	Espaçador, Bobina Ignição	- 2
6	611100	Fiação, Principal	2,4	3	30700-KPF-901	Supressor Ruídos, Conj.	- 1
9	617125	Sensor, Ângulo	0,9	4	31600-HP6-A01	Regulador Conj., Retificador	- 1
12	616169	Buzina	0,1	5	31730-MAS-601	Diodo Conj., Trifásico (SUMITOMO)	- 1
13	6111C3	Relé, Sinalizador	0,2	6	32100-KWT-920	Fiação, Principal	- 1
15	618135	Módulo Controle Motor (ECM)	0,4	7	32171-GF9-621	Trava	- 1
				8	32606-GEV-761	Capa (4P)(Vermelho)	- 1
				9	35160-GFC-J31	Sensor Comp., Ângulo	- 1
				10	35162-MN5-003	Bucha	- 2
				11	35163-MN5-003	Bucha	- 2
				12	38110-GET-671	Buzina, Comp. (Aguda)	- 1
				13	38501-KSS-B31	Relé Comp. (MICRO ISO 4P)	- 1
				14	38506-KVS-600	Suporte, Relé	- 1
				15	38770-KWT-901	Unidade PGM-FI	- 1	BR
					38770-KWT-911	Unidade PGM-FI	- 1	3LA
				16	38771-KWT-900	Coxim, Unidade PGM-FI	- 1
				17	50190-KWT-901	Suporte, Sensor Ângulo	- 1
				18	90013-GHR-690	Parafuso, Sextavado, 4x22	- 2
				19	90032-GHR-640	Parafuso, Flange, 6x12	- 2
				20	90033-GHR-E40	Parafuso, Flange, 8x12	- 1

3



Voltar
Back
Volver

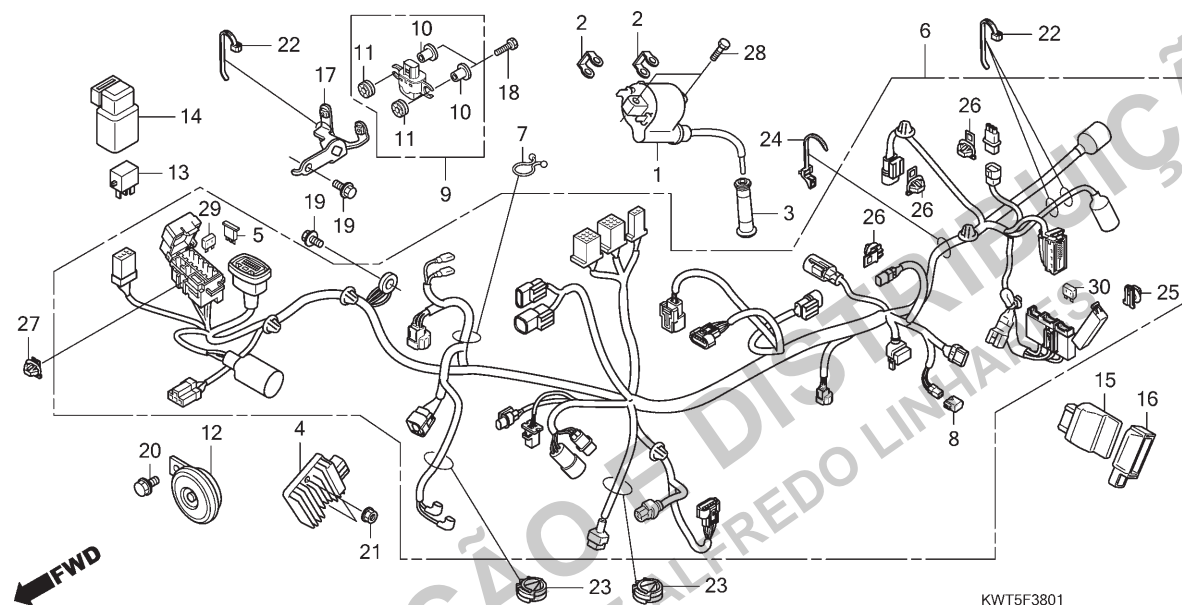
Ref. Nº	L.O.N.	Service Item	F.R.T.	Ref. Nº	Part. Nº	Description	Reqd. Qty. XRE300 A AA	Serial Nº	Note
1	614105	Coil, Ignition	1.0	1	30510-KWT-901	Coil Comp., Ignition	— 1
4	6131B2	Rectifier, Regulate	0.3	2	30520-ML7-000	Spacer, Ignition Coil	— 2
6	611100	Harness, Wire	2.4	3	30700-KPF-901	Cap Assy., Noise Suppressor	— 1
9	617125	Sensor, Bank Angle	0.9	4	31600-HP6-A01	Rectifier Assy., Regulator	— 1
12	616169	Horn	0.1	5	31730-MAS-601	Diode Assy., Three Way (SUMITOMO) ...	— 1
13	6111C3	Relay, Winker	0.2						
15	618135	Engine Control Module (ECM)	0.4	6	32100-KWT-920	Harness, Wire	— 1
				7	32171-GF9-621	Lock, Purse	— 1
				8	32606-GEV-761	Cap, Dummy (4P) (Red)	— 1
				9	35160-GFC-J31	Sensor Assy., Bank Angle	— 1
				10	35162-MN5-003	Collar	— 2
				11	35163-MN5-003	Grommet	— 2
				12	38110-GET-671	Horn Comp. (High)	— 1
				13	38501-KSS-B31	Relay Comp., Power (MICRO ISO 4P) ...	— 1
				14	38506-KVS-600	Suspension, Power Relay	— 1
				15	38770-KWT-901	PGM-FI Unit	— 1	BR
					38770-KWT-911	PGM-FI Unit	— 1	3LA
				16	38771-KWT-900	Cushion, PGM-FI Unit	— 1
				17	50190-KWT-901	Stay, Bank Angle Sensor	— 1
				18	90013-GHR-690	Bolt, Hex., 4x22	— 2
				19	90032-GHR-640	Bolt, Flange, 6x12	— 2
				20	90033-GHR-E40	Bolt, Flange, 8x12	— 1
Nº de Ref.	NOMO.	Artículo de servicio	THLL	Nº de Ref.	Nº de pieza	Descripción	Cant. Reqd XRE300 A AA	Nº de série	Nota
1	614105	Bobina, Encendido	1,0	1	30510-KWT-901	Bobina, Encendido	— 1
4	6131B2	Regulador, Rectificador	0,3	2	30520-ML7-000	Espaciador, Bobina de Encendido	— 2
6	611100	Cableado, Principal	2,4	3	30700-KPF-901	Ens. Supresor Ruidos	— 1
9	617125	Sensor, Ângulo Asiento	0,9	4	31600-HP6-A01	Ens. Regulador, Rectificador	— 1
12	616169	Bocina	0,1	5	31730-MAS-601	Ens. Diodo, Tres Vías (SUMITOMO)	— 1
13	6111C3	Relé, Luz Intermitente	0,2						
15	618135	Módulo de Control del Motor (ECM) ..	0,4	6	32100-KWT-920	Cableado, Principal	— 1
				7	32171-GF9-621	Traba	— 1
				8	32606-GEV-761	Tapa (4P) (Rojo)	— 1
				9	35160-GFC-J31	Ens. Sensor, Ângulo Asiento	— 1
				10	35162-MN5-003	Collarín	— 2
				11	35163-MN5-003	Cojín	— 2
				12	38110-GET-671	Bocina (Aguda)	— 1
				13	38501-KSS-B31	Relé (MICRO ISO 4P)	— 1
				14	38506-KVS-600	Soporte, Relé	— 1
				15	38770-KWT-901	Unidad PGM-FI	— 1	BR
					38770-KWT-911	Unidad PGM-FI	— 1	3LA
				16	38771-KWT-900	Cojín, Unidad PGM-FI	— 1
				17	50190-KWT-901	Soporte, Sensor Ângulo Asiento	— 1
				18	90013-GHR-690	Perno, Hex., 4x22	— 2
				19	90032-GHR-640	Perno, Reborde, 6x12	— 2
				20	90033-GHR-E40	Perno, Reborde, 8x12	— 1

3



Voltar
Back
Volver

C-38.1
Fiação Principal
Wire Harness
Cabeado Principal
(XRE300AA)



Ref. Nº	N.O.S.	Item de serviço	T.M.O.	Ref. Nº	Nº da peça	Descrição	Qtd. XRE300		Nº de série	Tipo
							A	AA		
				21	90208-GHR-630	Porca, Flange, 6mm	-	2
				22	90650-KW3-000	Presilha, Cabo	-	2
				23	90684-ZA0-601	Presilha, Fiação	-	2
				24	90690-GHB-601	Presilha, Fiação (15)	-	1
				25	91533-S04-003	Presilha, Adaptador (Natural)	-	1
				26	91565-SEL-003	Presilha, Adaptador (Preto)	-	3
				27	91580-SM4-003	Presilha, Adaptador (Laranja)	-	1
				28	92101-06020-4J	Parafuso, Sextavado, 6x20	-	2
				29	98200-41000	Fusível (10A)	-	6
				30	98200-43000	Fusível (30A)	-	3

3



Voltar
Back
Volver

Ref. Nº	L.O.N.	Service Item	F.R.T.	Ref. Nº	Part. Nº	Description	Reqd. Qty. XRE300 A AA	Serial Nº	Note
				21	90208-GHR-630	Nut, Flange, 6mm	- 2
				22	90650-KW3-000	Band, Wire	- 2
				23	90684-ZA0-601	Clip, Harness	- 2
				24	90690-GHB-601	Clip, Harness Band (15)	- 1
				25	91533-S04-003	Clip, Coupler (Natural)	- 1
				26	91565-SEL-003	Clip, Coupler (Black)	- 3
				27	91580-SM4-003	Clip, Coupler (Orange)	- 1
				28	92101-06020-4J	Bolt, Hex., 6x20	- 2
				29	98200-41000	Fuse, Mini (10A)	- 6
				30	98200-43000	Fuse, Mini (30A)	- 3
Nº de Ref.	NOMO.	Artículo de servicio	THLL	Nº de Ref.	Nº de pieza	Descripción	Cant. Reqd XRE300 A AA	Nº de série	Nota
				21	90208-GHR-630	Tuerca, Reborde, 6mm	- 2
				22	90650-KW3-000	Presilla, Cable	- 2
				23	90684-ZA0-601	Presilla, Cableado	- 2
				24	90690-GHB-601	Presilla, Cableado (15)	- 1
				25	91533-S04-003	Presilla, Acoplador (Natural)	- 1
				26	91565-SEL-003	Presilla, Acoplador (Negro)	- 3
				27	91580-SM4-003	Presilla, Acoplador (Naranja)	- 1
				28	92101-06020-4J	Perno, Hex., 6x20	- 2
				29	98200-41000	Fusible (10A)	- 6
				30	98200-43000	Fusible (30A)	- 3

3



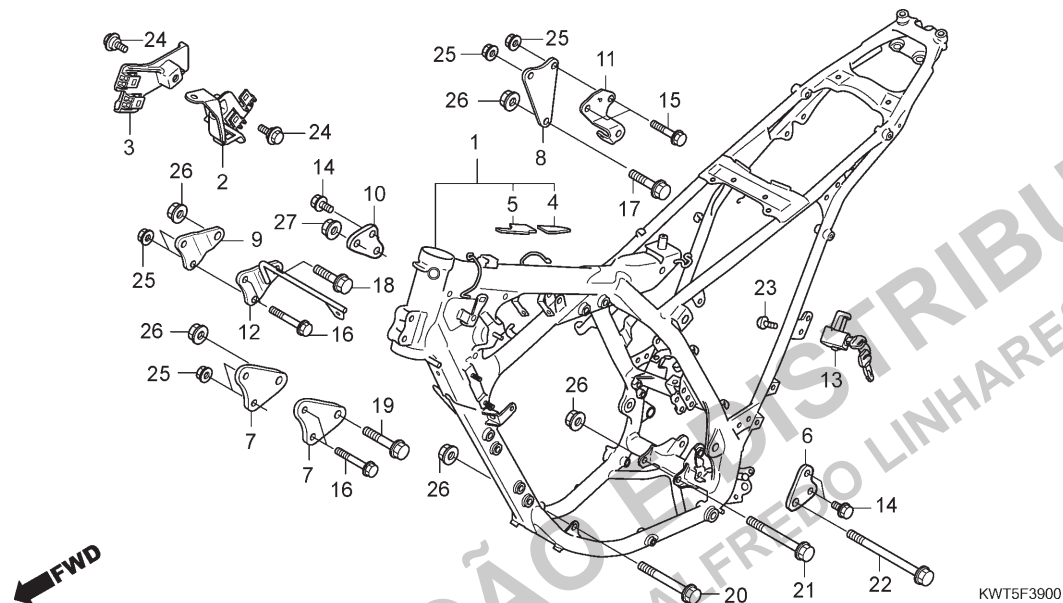
Voltar
Back
Volver

C-39

Chassi

Frame Body

Bastidor



Ref. Nº	N.O.S.	Item de serviço	T.M.O.	Ref. Nº	Nº da peça	Descrição	Qtd. XRE300		Nº de série	Tipo
							A	AA		
1	410100	Chassi	5,8	1	50010-KWT-900ZA	Chassi Conj.	1	—		
		• Inclui: Remoção e instalação do motor				"NH303M" Cinza Axis Fosco Metálico	—	1		
	410100B	• ABS adicionar	0,5	2	50191-KWT-900	Suporte, Adaptador Esquerdo	1	1		
6	4101B6	Tubo, Inferior Chassi	0,1	3	50192-KWT-900	Suporte, Adaptador Direito	1	1		
14	410197	Trava, Capacete	0,2	4	50331-KWT-900	Fita A, Protetora	1	1		
				5	50332-KWT-900	Fita B, Protetora	1	1		
				6	50532-KWT-900	Placa, Traseira Esquerda Fixação Motor	1	1		
				7	50533-KWT-900	Placa, Dianteira Fixação Motor	2	2		
				8	50534-KWT-900	Placa, Superior Fixação Motor	1	—		
					50534-KWT-920	Placa Comp., Superior Fixação Motor	—	1		
				9	50536-KWT-900	Placa, Dianteira Direita Superior Fixação Motor	1	1		
				10	50538-KWT-900	Placa, Traseira Direita Fixação Motor	1	1		
				11	50539-KWT-900	Suporte, Tubo ABS	1	1		
				12	50540-KWT-900	Placa Comp., Superior Dianteira Esquerda Fixação Motor	1	1		
				13	50710-KPE-731	Suporte Conj., Capacete	1	1		
				14	90033-GHR-670	Parafuso, Flange, 8x18	4	4		
				15	90037-GHR-780	Parafuso, Flange, 8x50	2	2		

3



**Voltar
Back
Volver**

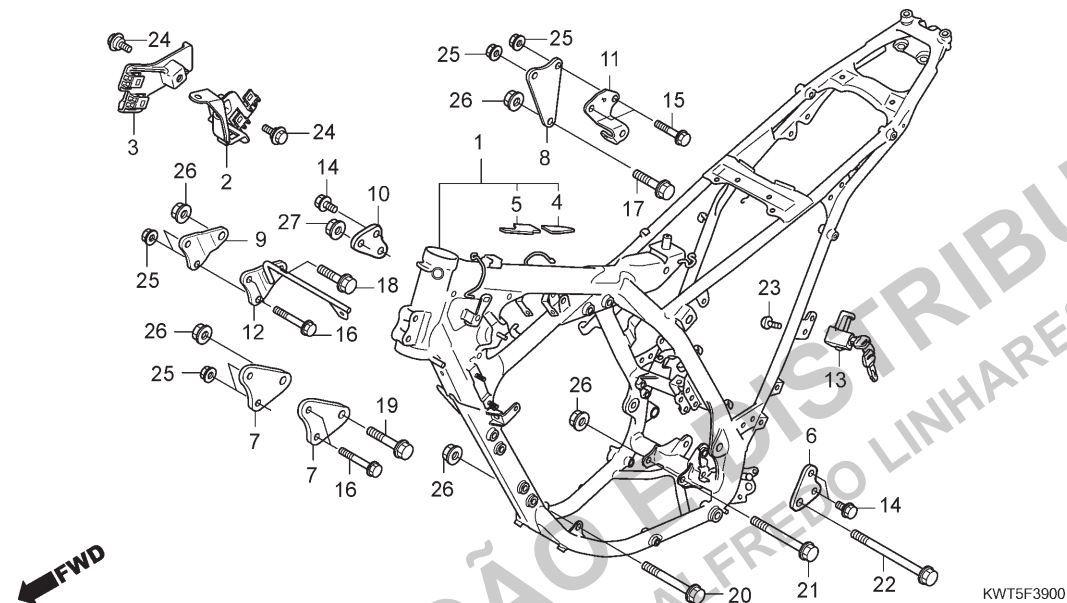
Ref. Nº	L.O.N.	Service Item	F.R.T.	Ref. Nº	Part. Nº	Description	Reqd. Qty. XRE300 A AA	Serial Nº	Note
1	410100	Body, Frame 5.8		1	50010-KWT-900ZA	Body Set, Frame			
		• Includes: Engine Removal and Installation			50010-KWT-920ZA	*NH303M* Mat Axis Gray Metallic	1 -		
	410100B	• ABS Add 0.5				*NH303M* Mat Axis Gray Metallic	- 1		
6	4101B6	Pipe, Under Frame 0.1		2	50191-KWT-900	Holder, L. Coupler	1 1		
14	410197	Lock, Helmet 0.2		3	50192-KWT-900	Holder, R. Coupler	1 1		
				4	50331-KWT-900	Tape A, Protection	1 1		
				5	50332-KWT-900	Tape B, Protection	1 1		
				6	50532-KWT-900	Plate, L. Rr. Engine Hanger	1 1		
				7	50533-KWT-900	Plate, Fr. Engine Hanger	2 2		
				8	50534-KWT-900	Plate, Upper Engine Hanger	1 -		
					50534-KWT-920	Plate Comp., Upper Engine Hanger	- 1		
				9	50536-KWT-900	Plate, R. Fr. Upper Engine Hanger	1 1		
				10	50538-KWT-900	Plate, R. Rr. Engine Hanger	1 1		
				11	50539-KWT-900	Stay, ABS Pipe	1 1		
				12	50540-KWT-900	Plate Comp., L. Fr. Upper Engine Hanger	1 1		
				13	50710-KPE-731	Holder Assy., Helmet	1 1		
				14	90033-GHR-670	Bolt, Flange, 8x18	4 4		
				15	90037-GHR-780	Bolt, Flange, 8x50	2 2		
Nº de Ref.	NOMO.	Artículo de servicio	THLL	Nº de Ref.	Nº de pieza	Descripción	Cant. Reqd XRE300 A AA	Nº de série	Nota
1	410100	Ens. Bastidor 5.8		1	50010-KWT-900ZA	Juego Bastidor			
		• Incluye: Remoción e instalación del motor			50010-KWT-920ZA	*NH303M* Gris Axis Mate Metálico	1 -		
	410100B	• ABS, agregar 0.5				*NH303M* Gris Axis Mate Metálico	- 1		
6	4101B6	Tubo, Inferior Bastidor 0.1		2	50191-KWT-900	Soporte, Acoplador Izquierdo	1 1		
14	410197	Traba, Casco 0.2		3	50192-KWT-900	Soporte, Acoplador Derecho	1 1		
				4	50331-KWT-900	Cinta A, Protección	1 1		
				5	50332-KWT-900	Cinta B, Protección	1 1		
				6	50532-KWT-900	Placa, Trasera Izquierda			
						Suspensor Motor	1 1		
				7	50533-KWT-900	Placa, Delantera Suspensor Motor	2 2		
				8	50534-KWT-900	Placa, Superior Suspensor del Motor	1 -		
					50534-KWT-920	Placa Comp., Superior Suspensor del Motor	- 1		
				9	50536-KWT-900	Placa, Delantera Derecha Superior			
						Suspensor Motor	1 1		
				10	50538-KWT-900	Placa, Trasera Derecha Suspensor Motor	1 1		
				11	50539-KWT-900	Soporte, Tubo ABS	1 1		
				12	50540-KWT-900	Placa Comp., Delantera Izquierda			
						Superior Suspensor del Motor	1 1		
				13	50710-KPE-731	Ens. Soporte, Casco	1 1		
				14	90033-GHR-670	Perno, Reborde, 8x18	4 4		
				15	90037-GHR-780	Perno, Reborde, 8x50	2 2		

3



Voltar
Back
Volver

C-39
Chassi
Frame Body
Bastidor



Ref. Nº	N.O.S.	Item de serviço	T.M.O.	Ref. Nº	Nº da peça	Descrição	Qty. XRE300		Nº de série	Tipo
							A	AA		
				16	90037-GHR-810	Parafuso, Flange, 8x65	4	4
				17	90038-GHR-780	Parafuso, Flange, 10x50	1	1
				18	90038-GHR-790	Parafuso, Flange, 10x55	1	1
				19	90038-GHR-810	Parafuso, Flange, 10x65	1	1
				20	90038-GHR-880	Parafuso, Flange, 10x100	1	1
				21	90038-GHR-900	Parafuso, Flange, 10x110	1	1
				22	90038-GHR-970	Parafuso, Flange, 10x150	1	1
				23	90105-KGA-B00	Parafuso, Unidirecional, 6x10	1	1
				24	90112-KY0-860	Parafuso, Flange, 6mm	2	2
				25	90208-GHR-640	Porca, Flange, 8mm	6	6
				26	90208-GHR-650	Porca, Flange, 10mm	6	6

3

Voltar
Back
Volver

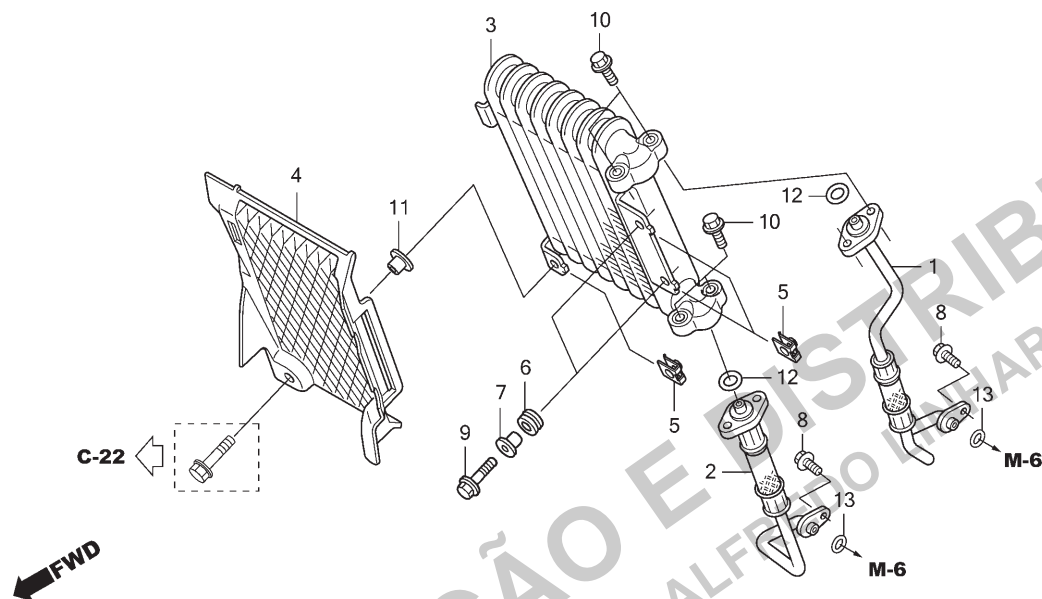
Ref. Nº	L.O.N.	Service Item	F.R.T.	Ref. Nº	Part. Nº	Description	Reqd. Qty. XRE300 A AA	Serial Nº	Note
				16	90037-GHR-810	Bolt, Flange, 8x65	4 4
				17	90038-GHR-780	Bolt, Flange, 10x50	1 1
				18	90038-GHR-790	Bolt, Flange, 10x55	1 1
				19	90038-GHR-810	Bolt, Flange, 10x65	1 1
				20	90038-GHR-880	Bolt, Flange, 10x100	1 1
				21	90038-GHR-900	Bolt, Flange, 10x110	1 1
				22	90038-GHR-970	Bolt, Flange, 10x150	1 1
				23	90105-KGA-B00	Bolt, One-Way, 6x10	1 1
				24	90112-KY0-860	Bolt, Flange, 6mm	2 2
				25	90208-GHR-640	Nut, Flange, 8mm	6 6
				26	90208-GHR-650	Nut, Flange, 10mm	6 6
Nº de Ref.	NOMO.	Artículo de servicio	THLL	Nº de Ref.	Nº de pieza	Descripción	Cant. Req'd XRE300 A AA	Nº de série	Nota
				16	90037-GHR-810	Perno, Reborde, 8x65	4 4
				17	90038-GHR-780	Perno, Reborde, 10x50	1 1
				18	90038-GHR-790	Perno, Reborde, 10x55	1 1
				19	90038-GHR-810	Perno, Reborde, 10x65	1 1
				20	90038-GHR-880	Perno, Reborde, 10x100	1 1
				21	90038-GHR-900	Perno, Reborde, 10x110	1 1
				22	90038-GHR-970	Perno, Reborde, 10x150	1 1
				23	90105-KGA-B00	Perno, Una Vía, 6x10	1 1
				24	90112-KY0-860	Perno, Reborde, 6mm	2 2
				25	90208-GHR-640	Tuerca, Reborde, 8mm	6 6
				26	90208-GHR-650	Tuerca, Reborde, 10mm	6 6

3



Voltar
Back
Volver

C-40
Radiador de Óleo
Oil Cooler
Radiador de Aceite



Ref. Nº	N.O.S.	Item de serviço	T.M.O.	Ref. Nº	Nº da peça	Descrição	Qtd. XRE300		Nº de série	Tipo
							A	AA		
1	1131A6	Mangueira ou Anel Vedação, Radiador Óleo: Saída	0,4	1	15510-KWT-900	Tubo A Comp., Óleo	1	1
2	1131A5	Mangueira ou Anel Vedação, Radiador Óleo: Entrada	0,4	2	15520-KWT-900	Mangueira B Comp., Óleo	1	1
	1131A7	Mangueira ou Anel Vedação, Radiador Óleo: Ambos	0,5	3	15600-KWT-901	Radiador Comp., Óleo	1	1
3	1131B4	Radiador, Óleo	0,5	4	15630-KWT-900	Grade, Radiador Óleo	1	1
4	1131C0	Grade, Radiador Óleo	0,5	5	19014-KEA-003	Porca, Fixação	3	3
				6	19051-KA3-830	Coxim, Fixação Radiador	2	2
				7	19052-MN8-000	Bucha, Fixação Radiador	2	2
				8	90004-GHR-630	Parafuso, Flange, 6x16 (NSHF)	2	2
				9	90032-GHR-700	Parafuso, Flange, 6x25	2	2
				10	90040-GHR-E80	Parafuso, Flange, 6x20 (SH)	4	4
				11	90127-KF0-770	Bucha, 6x4	1	1
				12	91314-KPF-850	Anel, Vedação, 10x2,6	2	2
				13	91305-KPF-850	Anel, Vedação, 9,8x1,9	2	2

3



Voltar
Back
Volver

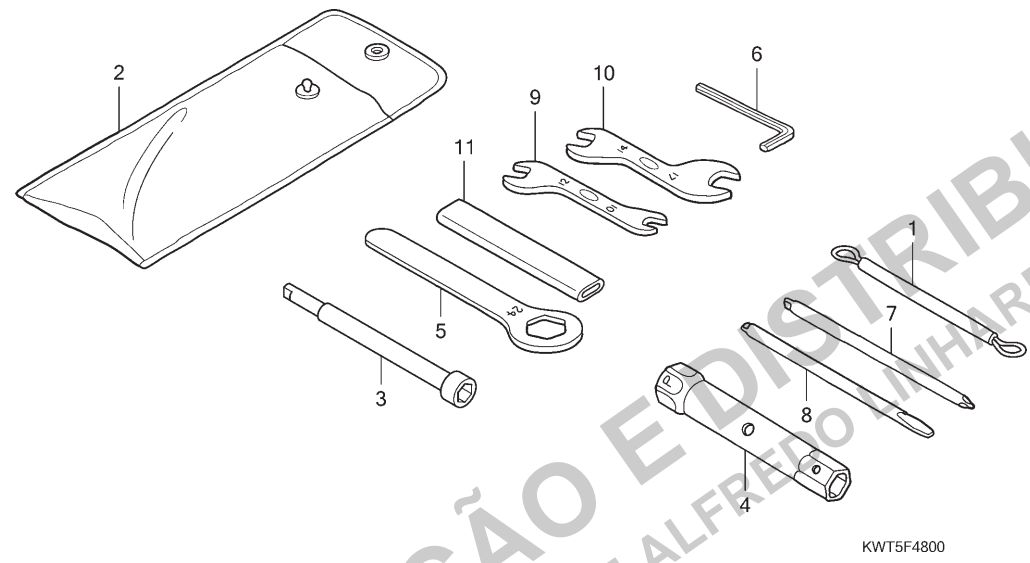
Ref. Nº	L.O.N.	Service Item	F.R.T.	Ref. Nº	Part. Nº	Description	Reqd. Qty. XRE300 A AA	Serial Nº	Note
1	1131A6	Hose or O-Ring, Oil Cooler: Outlet ...	0.4	1	15510-KWT-900	Pipe Comp. A, Oil	1 1
2	1131A5	Hose or O-Ring, Oil Cooler: Inlet	0.4	2	15520-KWT-900	Hose Comp. B, Oil	1 1
	1131A7	Hose or O-Ring, Oil Cooler: Both	0.5	3	15600-KWT-901	Cooler Comp., Oil	1 1
3	1131B4	Cooler, Oil	0.5	4	15630-KWT-900	Grill, Oil Cooler	1 1
4	1131C0	Grille, Oil Cooler	0.5	5	19014-KEA-003	Nut, Setting	3 3
				6	19051-KA3-830	Rubber, Radiator Mounting	2 2
				7	19052-MN8-000	Collar, Radiator Mounting	2 2
				8	90004-GHR-630	Bolt, Flange, 6x16 (NSHF)	2 2
				9	90032-GHR-700	Bolt, Flange, 6x25	2 2
				10	90040-GHR-E80	Bolt, Flange, 6x20 (SH)	4 4
				11	90127-KF0-770	Collar, 6x4	1 1
				12	91314-KPF-850	O-Ring, 10x2.6	2 2
				13	91305-KPF-850	O-Ring, 9.8x1.9	2 2
Nº de Ref.	NOMO.	Artículo de servicio	THLL	Nº de Ref.	Nº de pieza	Descripción	Cant. Req'd XRE300 A AA	Nº de série	Nota
1	1131A6	Manguera o Anillo Tórico, Radiador		1	15510-KWT-900	Tubo A, Aceite	1 1
		Aceite: Escape	0,4	2	15520-KWT-900	Manguera B Comp., Aceite	1 1
2	1131A5	Manguera o Anillo Tórico, Radiador		3	15600-KWT-901	Radiador, Aceite	1 1
		Aceite: Admisión	0,4	4	15630-KWT-900	Reja, Radiador de Aceite	1 1
	1131A7	Manguera o Anillo Tórico, Radiador		5	19014-KEA-003	Tuerca, Fijación	3 3
		Aceite: Ambas	0,5						
3	1131B4	Radiador de Aceite	0,5	6	19051-KA3-830	Buje, Fijación Radiador	2 2
4	1131C0	Reja, Radiador de Aceite	0,5	7	19052-MN8-000	Collarín, Fijación Radiador	2 2
				8	90004-GHR-630	Perno, Reborde, 6x16(NSHF)	2 2
				9	90032-GHR-700	Perno, Reborde, 6x25	2 2
				10	90040-GHR-E80	Perno, Reborde, 6x20 (SH)	4 4
				11	90127-KF0-770	Collarín, 6x4	1 1
				12	91314-KPF-850	Anillo Tórico, 10x2,6	2 2
				13	91305-KPF-850	Anillo Tórico, 9,8x1,9	2 2

3



Voltar
Back
Volver

C-48
Ferramentas
Tools
Herramientas



Ref. Nº	N.O.S.	Item de serviço	T.M.O.	Ref. Nº	Nº da peça	Descrição	Qtd.		Nº de série	Tipo
							A	AA		
Sem Informação				1	77236-KEA-000	Cabo, Fixação Capacete	1	1
				2	89101-MCG-000	Bolsa, Ferramentas (160)	1	1
				3	89211-MJ0-950	Chave, Velas (8mm)	1	1
				4	89216-KVK-901	Chave, Velas (18,5)	1	1
				5	89218-KB7-900	Chave, Boca, 24mm	1	1
				6	89221-MJ0-950	Chave, Allen, 5	1	1
				7	89222-443-900	Chave, Phillips 1	1	1
				8	89224-443-900	Chave, Fenda 3	1	1
				9	89225-KW8-900	Chave, Boca, 10x12	1	1
				10	89226-KW8-900	Chave, Boca, 14x17	1	1
				11	89228-443-900	Cabo, Chave Boca, 120mm	1	1

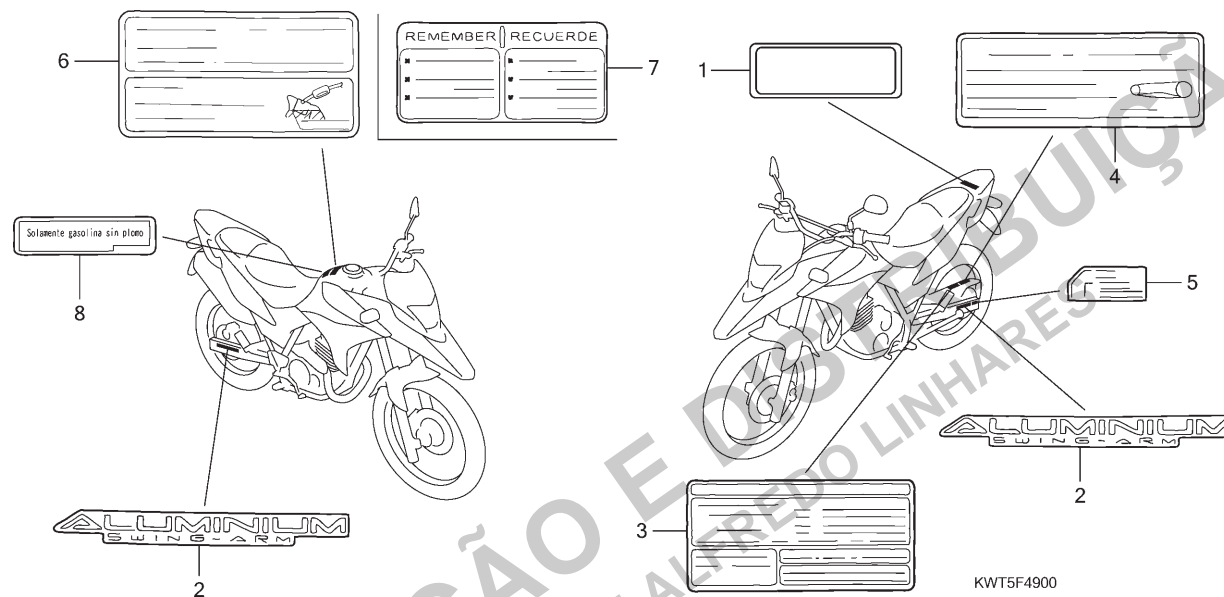
Ref. Nº	L.O.N.	Service Item	F.R.T.	Ref. Nº	Part. Nº	Description	Reqd. Qty. XRE300 A AA	Serial Nº	Note
No Information	-			1	77236-KEA-000	Wire, Helmet Setting	1 1
				2	89101-MCG-000	Bag, Tool (160)	1 1
				3	89211-MJ0-950	Wrench, Box (8mm)	1 1
				4	89216-KVK-901	Wrench, Plug (18.5)	1 1
				5	89218-KB7-900	Wrench, Eye, 24mm	1 1
				6	89221-MJ0-950	Wrench, Hex., 5	1 1
				7	89222-443-900	Driver 1, Plus Screw	1 1
				8	89224-443-900	Driver 3, Minus Screw	1 1
				9	89225-KW8-900	Spanner, 10x12	1 1
				10	89226-KW8-900	Spanner, 14x17	1 1
				11	89228-443-900	Handle, Eye Wrench, 120mm	1 1
Nº de Ref.	NOMO.	Artículo de servicio	THLL	Nº de Ref.	Nº de pieza	Descripción	Cant. Reqd XRE300 A AA	Nº de série	Nota
Sin Información	-			1	77236-KEA-000	Cable, Fijación Casco	1 1
				2	89101-MCG-000	Bolsa, Herramientas (160)	1 1
				3	89211-MJ0-950	Llave, Bujías (8mm)	1 1
				4	89216-KVK-901	Llave, Bujías (18.5)	1 1
				5	89218-KB7-900	Llave Hex., 24mm	1 1
				6	89221-MJ0-950	Llave, Hex., 5	1 1
				7	89222-443-900	Destornillador Phillips 1	1 1
				8	89224-443-900	Destornillador 3	1 1
				9	89225-KW8-900	Llave Fija, 10x12	1 1
				10	89226-KW8-900	Llave Fija, 14x17	1 1
				11	89228-443-900	Cable, Llave Hex., 120mm	1 1

3



Voltar
Back
Volver

C-49
Etiquetas de Precaução
Caution Label
Etiquetas de Precaución



Ref. Nº	N.O.S.	Item de serviço	T.M.O.	Ref. Nº	Nº da peça	Descrição	Qtd. XRE300		Nº de série	Tipo
							A	AA		
Sem Informação				1	81220-KRE-B00	Etiqueta, Bagageiro Traseiro (Português)	1	1	BR
					81220-KRE-M00	Etiqueta, Bagageiro Traseiro (Espanhol)	1	1	3LA
				2	87121-KPF-900	Emblema, Garfo Traseiro	2	2
				3	87505-KPE-790	Etiqueta, Pneu	1	1	3LA
					87505-KPE-930	Etiqueta, Pneu	1	1	BR
				4	87507-KPE-740	Etiqueta, Corrente Transmissão (Espanhol)	1	1	3LA
					87507-KPE-900	Etiqueta, Corrente Transmissão	1	1	BR
				5	87508-MV9-760	Etiqueta, Ajustador Corrente	1	1	3LA
					87508-MY5-B60	Etiqueta, Ajustador Corrente	1	1	BR
				6	87560-KPF-900	Etiqueta, Precaução Abastecimento & Condução	1	1	BR
				7	87560-KW2-980	Etiqueta, Precaução Condução	1	1	3LA
				8	87586-MEE-M00	Etiqueta, Precaução Combustível	1	1	3LA

3



Voltar
Back
Volver

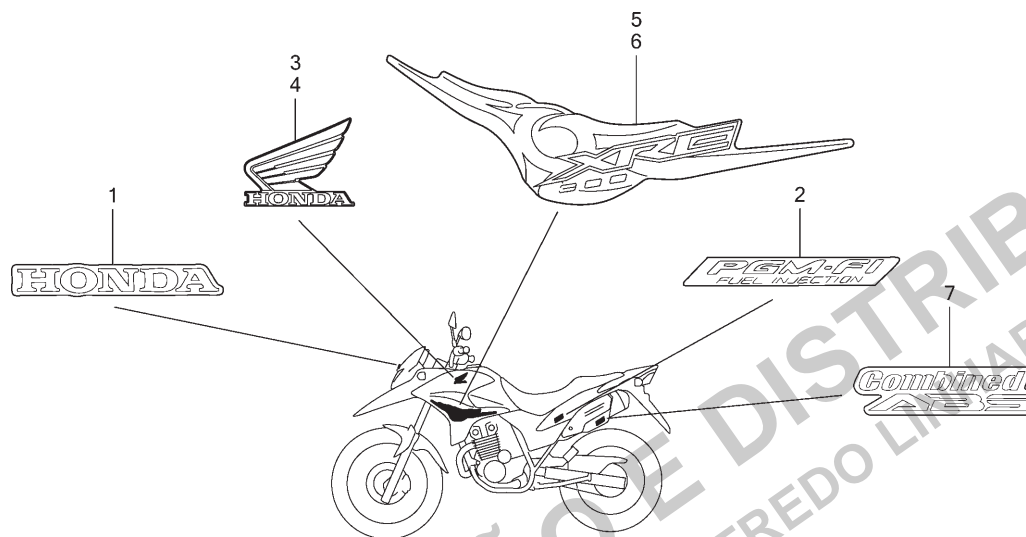
Ref. Nº	L.O.N.	Service Item	F.R.T.	Ref. Nº	Part. Nº	Description	Reqd. Qty. XRE300 A AA	Serial Nº	Note
No Information			-	1	81220-KRE-B00	Label, Rr. Carrier (Portuguese)	1 1	BR
					81220-KRE-M00	Label, Rr. Carrier (Spanish)	1 1	3LA
				2	87121-KPF-900	Mark, Rr. Swingarm	2 2
				3	87505-KPE-790	Label, Tire	1 1	3LA
					87505-KPE-930	Label, Tire	1 1	BR
				4	87507-KPE-740	Label, Drive Chain (Spanish)	1 1	3LA
					87507-KPE-900	Label, Drive Chain	1 1	BR
				5	87508-MV9-760	Label, Chain Adjuster	1 1	3LA
					87508-MY5-B60	Label, Chain Adjuster	1 1	BR
				6	87560-KPF-900	Label, Drive & Refuel Caution	1 1	BR
				7	87560-KW2-980	Mark, Drive Caution	1 1	3LA
				8	87586-MEE-M00	Label, Fuel Caution	1 1	3LA
Nº de Ref.	NOMO.	Artículo de servicio	THLL	Nº de Ref.	Nº de pieza	Descripción	Cant. Reqd XRE300 A AA	Nº de série	Nota
Sin Información			-	1	81220-KRE-B00	Etiqueta, Portaequipajes Trasero (Portugués)	1 1	BR
					81220-KRE-M00	Etiqueta, Portaequipajes Trasero (Espanol)	1 1	3LA
				2	87121-KPF-900	Franja, Horquilla Trasera	2 2
				3	87505-KPE-790	Etiqueta, Neumático	1 1	3LA
					87505-KPE-930	Etiqueta, Neumático	1 1	BR
				4	87507-KPE-740	Etiqueta, Cadena de Transmisión (Espanol)	1 1	3LA
					87507-KPE-900	Etiqueta, Cadena de Transmisión	1 1	BR
				5	87508-MV9-760	Etiqueta, Ajustador Cadena	1 1	3LA
					87508-MY5-B60	Etiqueta, Ajustador Cadena	1 1	BR
				6	87560-KPF-900	Etiqueta, Precaución Conducción & Reabastecimiento	1 1	BR
				7	87560-KW2-980	Franja, Precaución Conducción	1 1	3LA
				8	87586-MEE-M00	Etiqueta, Precaución Combustible	1 1	3LA

3



Voltar
Back
Volver

C-50
Emblemas
Mark
Franjas



KWT5F5000

Ref. Nº	N.O.S.	Item de serviço	T.M.O.	Ref. Nº	Nº da peça	Descrição	Qtd. XRE300		Nº de série	Tipo
							A	AA		
Sem Informação				1	61320-KWT-900ZA	Emblema, HONDA	1	1		
						Tipo1				
				2	87123-KWT-900ZA	Emblema, Tampa Lateral				
						Y-204P Amarelo Caju Perolizado	2	2		
					87123-KWT-900ZB	*NH-1* Preto	2	2		
					87123-KWT-900ZC	*R-206* Vermelho Maceió	2	2		
				3	87125-KWT-900ZA	Emblema, Asa Direita				
						Y-204P Amarelo Caju Perolizado	1	1		
					87125-KWT-900ZB	*NH-1* Preto	1	1		
					87125-KWT-900ZC	*R-206* Vermelho Maceió	1	1		
				4	87126-KWT-900ZA	Emblema, Asa Esquerda				
						Y-204P Amarelo Caju Perolizado	1	1		
					87126-KWT-900ZB	*NH-1* Preto	1	1		
					87126-KWT-900ZC	*R-206* Vermelho Maceió	1	1		
				5	87127-KWT-900ZA	Faixa, Direita Carenagem Inferior				
						Tipo1	1	1		
				6	87128-KWT-900ZA	Faixa, Carenagem Inferior Esquerda				
						Tipo1	1	1		
				7	87130-KWT-920ZA	Emblema, ABS				
						Tipo1	-	1		

3



Voltar
Back
Volver

Ref. Nº	L.O.N.	Service Item	F.R.T.	Ref. Nº	Part. Nº	Description	Reqd. Qty. XRE300 A AA	Serial Nº	Note
No Information	-			1	61320-KWT-900ZA	Mark, Honda *Type1*	1 1
				2	87123-KWT-900ZA	Mark, Side Cover *Y-204P* Pearl Caju Yellow	2 2
					87123-KWT-900ZB	*NH-1* Black	2 2
					87123-KWT-900ZC	*R-206* Maceio Red	2 2
				3	87125-KWT-900ZA	Mark, R. Wing *Y-204P* Pearl Caju Yellow	1 1
					87125-KWT-900ZB	*NH-1* Black	1 1
					87125-KWT-900ZC	*R-206* Maceio Red	1 1
				4	87126-KWT-900ZA	Mark, L. Wing *Y-204P* Pearl Caju Yellow	1 1
					87126-KWT-900ZB	*NH-1* Black	1 1
					87126-KWT-900ZC	*R-206* Maceio Red	1 1
				5	87127-KWT-900ZA	Stripe, R. Lower Shroud *Type1*	1 1
				6	87128-KWT-900ZA	Stripe, L. Lower Shroud *Type1*	1 1
				7	87130-KWT-920ZA	Mark, ABS *Type1*	- 1
Nº de Ref.	NOMO.	Artículo de servicio	THLL	Nº de Ref.	Nº de pieza	Descripción	Cant. Reqd XRE300 A AA	Nº de série	Nota
Sin Información	-			1	61320-KWT-900ZA	Franja, HONDA *Tipo1*	1 1
				2	87123-KWT-900ZA	Franja, Cubierta Lateral *Y-204P* Amarillo Caju Perolizado	2 2
					87123-KWT-900ZB	*NH-1* Negro	2 2
					87123-KWT-900ZC	*R-206* Rojo Maceió	2 2
				3	87125-KWT-900ZA	Franja, Ala Derecha *Y-204P* Amarillo Caju Perolizado	1 1
					87125-KWT-900ZB	*NH-1* Negro	1 1
					87125-KWT-900ZC	*R-206* Rojo Maceió	1 1
				4	87126-KWT-900ZA	Franja, Ala Izquierda *Y-204P* Amarillo Caju Perolizado	1 1
					87126-KWT-900ZB	*NH-1* Negro	1 1
					87126-KWT-900ZC	*R-206* Rojo Maceió	1 1
				5	87127-KWT-900ZA	Franja, Derecha Inferior Carenado *Tipo1*	1 1
				6	87128-KWT-900ZA	Franja, Carenado Inferior Izquierdo *Tipo1*	1 1
				7	87130-KWT-920ZA	Franja, ABS *Tipo1*	- 1

3



Voltar
Back
Volver

ÍNDICE DE NÚMERO DE PEÇAS / PART NUMBER INDEX / ÍNDICE DEL NÚMERO DE PIEZAS

Nº da Peça Part nº Nº de la Pieza	Nº do Bloco Block nº Nº del Bloque	Nº da Peça Part nº Nº de la Pieza	Nº do Bloco Block nº Nº del Bloque	Nº da Peça Part nº Nº de la Pieza	Nº do Bloco Block nº Nº del Bloque	Nº da Peça Part nº Nº de la Pieza	Nº do Bloco Block nº Nº del Bloque	Nº da Peça Part nº Nº de la Pieza	Nº do Bloco Block nº Nº del Bloque	Nº da Peça Part nº Nº de la Pieza	Nº do Bloco Block nº Nº del Bloque
06000		13000		14909-KT7-013	M-3	14952-KT7-013	M-3	16081-KPH-701	M-22	17254-KWT-900	C-25
06410-MAN-910	C-19.20	13000-KVK-900	M-15	14910-KT7-013	M-3	14953-KT7-013	M-3	16082-KPH-701	M-22	17255-MCG-000	C-25
06431-MA3-405	C-12	13011-KVK-900	M-15	14911-KT7-013	M-3	14954-KT7-013	M-3	16163-GHB-610	C-21	17316-KRH-D20	C-25
06431-MA3-405	C-12.1	13021-KVK-900	M-15	14912-KT7-013	M-3	14955-KT7-013	M-3	16169-MFE-641	M-22	17358-HA0-680	C-25
06431-MA3-405	C-17	13031-KVK-900	M-15	14913-KT7-013	M-3	14956-KT7-013	M-3	16210-KVK-900	M-2	17363-KCZ-950	C-25
06435-KCZ-010	C-17	13101-KVK-900	M-15	14914-KT7-013	M-3	14957-KT7-013	M-3	16217-KVK-900	M-2	17368-KV7-671	C-5
06435-MEJ-016	C-17.1	13102-KVK-900	M-15	14915-KT7-013	M-3	14958-KT7-013	M-3	16291-KVK-900	M-2	17370-419-700	C-25
06451-443-405	C-17.1	13103-KVK-900	M-15	14916-KT7-013	M-3	14959-KT7-013	M-3	16400-KWT-901	M-22	17373-KWT-900	C-25
06451-MZ2-405	C-12.1	13111-KVK-900	M-15	14917-KT7-013	M-3	14960-KT7-013	M-3	16410-KWT-901	M-22	17410-KWT-900	C-25
06455-KWT-921	C-12.1	13112-KVK-900	M-15	14918-KT7-013	M-3	14961-KT7-013	M-3	16422-HP5-602	M-22	17500-KWT-900ZE	C-21
		13410-KVK-900	M-16.10	14919-KT7-013	M-3	14962-KT7-013	M-3	16430-KVK-901	M-22	17500-KWT-900ZF	C-21
		13421-KVK-900	M-16.10	14920-KT7-013	M-3	14963-KT7-013	M-3	16432-HP5-601	M-22	17500-KWT-900ZG	C-21
11000		13423-KPF-960	M-16.10	14921-KT7-013	M-3	14964-KT7-013	M-3	16433-HN8-A61	M-22	17519-KWT-900	C-24
11100-KVK-900	M-14			14922-KT7-013	M-3	14965-KT7-013	M-3	16435-HN8-A61	M-22	17527-KWT-901	C-21
11110-KPF-900	M-14	14000		14923-KT7-013	M-3	14966-KT7-013	M-3	16450-MFE-641	M-22	17541-KWT-900	C-21
11152-KS4-003	C-15.1			14924-KT7-013	M-3	14967-KT7-013	M-3	16472-MCW-000	M-22	17542-KWT-900	C-21
11152-KS4-003	C-5.10	14100-KVK-900	M-3	14925-KT7-013	M-3	14968-KT7-013	M-3	16473-P7A-004	M-22	17543-KWT-900	C-21
11191-KVK-900	M-14	14200-KVK-900	M-3	14926-KT7-013	M-3	14969-KT7-013	M-3	16700-KWT-901	C-21	17544-KWT-900	C-21
11200-KVK-900	M-14	14312-KPF-900	M-7	14927-KT7-013	M-3			16711-KRE-B00	C-21	17546-KWT-900	C-21
11330-KVK-900	M-6	14333-KPF-960	M-16.10	14928-KT7-013	M-3	15000		16712-KWT-900	C-21	17547-KWT-900	C-22
11333-KVK-900	M-6	14401-KPF-903	M-4	14929-KT7-013	M-3	15100-KVK-900	M-13	16718-GFZ-000	C-21	17548-KWT-900	C-22
11335-KPF-900	M-6	14500-KVK-900	M-4	14930-KT7-013	M-3	15122-KPF-900	M-13	16719-HN8-A61	C-21	17567-KWT-901	M-22
11340-KVK-900	M-9	14520-KRM-874	M-4	14931-KT7-013	M-3	15123-KPF-900	M-13	16730-KWT-900	C-21	17568-KWT-900	M-22
11352-KVK-900	M-9	14560-KCW-851	M-4	14932-KT7-013	M-3	15130-KVK-900	M-13	16910-KRE-B01	C-21	17577-KSS-B31	C-21
11360-KWT-900	M-9	14620-KPF-901	M-4	14933-KT7-013	M-3	15412-HM5-A10	M-6			17579-HP5-600	M-22
11370-KVK-900	M-9	14630-KPF-901	M-4	14934-KT7-013	M-3	15413-MC8-000	M-6	17000		17585-KWT-900ZA	C-22
11377-KVK-900	M-9	14711-KPF-900	M-3	14935-KT7-013	M-3	15414-KF0-000	M-6	17211-KWT-900	C-25	17585-KWT-900ZB	C-22
11394-KPF-900	M-6	14721-KPF-900	M-3	14936-KT7-013	M-3	15421-KK0-000	M-14	17214-KVK-900	C-25	17585-KWT-900ZC	C-22
11395-KVK-900	M-9	14731-MT4-010	M-3	14937-KT7-013	M-3	15510-KWT-900	C-40	17216-KVK-900	C-25	17595-KWT-900ZA	C-22
		14751-KPF-900	M-3	14938-KT7-013	M-3	15520-KWT-900	C-40	17217-KRE-900	C-37	17595-KWT-900ZB	C-22
12000		14761-KPF-900	M-3	14939-KT7-013	M-3	15532-KPF-900	M-6	17219-KRE-900	C-25	17595-KWT-900ZC	C-22
12010-KVK-900	M-2	14771-MAT-000	M-3	14940-KT7-013	M-3	15533-KPF-900	M-6	17219-KWT-900	C-25	17611-KPF-850	C-21
12100-KVK-900	M-5	14775-MA6-000	M-3	14941-KT7-013	M-3	15600-KWT-901	C-40	17220-KWT-900	C-25	17613-KFB-010	C-21
12191-KVK-900	M-5	14781-MAT-000	M-3	14942-KT7-013	M-3	15630-KWT-900	C-40	17222-KWT-900	C-25	17613-KWT-900	C-21
12204-KPF-P00	M-2	14901-KT7-013	M-3	14943-KT7-013	M-3	15650-KWT-900	M-6	17223-KWT-900	C-25	17620-KPE-731	C-21
12209-GB4-681	M-3	14902-KT7-013	M-3	14944-KT7-013	M-3	15707-KPE-B00	C-25	17236-KWT-900	C-25	17665-KWT-900	C-22
12251-KVK-901	M-2	14903-KT7-013	M-3	14945-KT7-013	M-3	15772-GW3-980	C-25.20	17237-KWT-900	C-25	17675-KWT-900	C-22
12300-KWT-900	M-1	14904-KT7-013	M-3	14946-KT7-013	M-3			17238-KWT-900	C-25	17681-KWT-900	C-21
12341-KCR-940	M-1	14905-KT7-013	M-3	14947-KT7-013	M-3	16000		17240-KWT-900	C-25	17682-KWT-900	C-21
12391-KVK-900	M-1	14906-KT7-013	M-3	14948-KT7-013	M-3	16060-KVK-901	M-22	17245-KPE-900	C-25	17685-KWT-900ZA	C-22
12396-KPF-910	M-1	14907-KT7-013	M-3	14949-KT7-013	M-3	16080-KPH-701	M-22	17251-KWT-900	C-25	17690-KWT-900	C-22
		14908-KT7-013	M-3	14950-KT7-013	M-3			17252-KWT-900	C-25	17695-KWT-900ZA	C-22
				14951-KT7-013	M-3			17253-KWT-900	C-25	17724-102-700	C-25



Voltar
Back
Volver

4

ÍNDICE DE NÚMERO DE PEÇAS / PART NUMBER INDEX / ÍNDICE DEL NÚMERO DE PIEZAS

Nº da Peça Part nº Nº de la Pieza	Nº do Bloco Block nº Nº del Bloque	Nº da Peça Part nº Nº de la Pieza	Nº do Bloco Block nº Nº del Bloque	Nº da Peça Part nº Nº de la Pieza	Nº do Bloco Block nº Nº del Bloque	Nº da Peça Part nº Nº de la Pieza	Nº do Bloco Block nº Nº del Bloque	Nº da Peça Part nº Nº de la Pieza	Nº do Bloco Block nº Nº del Bloque	Nº da Peça Part nº Nº de la Pieza	Nº do Bloco Block nº Nº del Bloque
17910-KWT-900	C-4	22815-KM7-700	M-6	28000		32111-KVK-900	M-10	35101-KWT-902	C-7	38501-KSS-B31	C-38
17913-KB7-000	C-4	22847-KVK-900	M-7			32112-KVK-900	M-10	35121-KVS-600	C-7	38501-KSS-B31	C-38.1
17920-KWT-900	C-4	22870-KWT-900	C-4	28111-KVK-900	M-8	32171-GF9-621	C-38	35130-KWT-901	C-4	38506-KVS-600	C-38
18000		23000		28125-KVK-901	M-8	32171-GF9-621	C-38.1	35160-GFC-J31	C-38	38506-KVS-600	C-38.1
18291-MM5-860	C-27	23121-KVK-900	M-7	28126-HA7-673	M-8	32401-KWT-900	C-37	35160-GFC-J31	C-38.1	38510-KWT-921	C-17.1
18293-MN0-000	C-27	23211-KVK-900	M-16	28131-KVK-900	M-8	32401-KWT-920	C-37	35162-MN5-003	C-38	38520-KWT-921	C-11.1
18310-KWT-900	C-27	23220-KVK-900	M-16	28141-KVK-900	M-8	32410-KWT-900	M-12	35162-MN5-003	C-38.1	38770-KWT-901	C-38
18315-KWT-900ZB	C-27	23411-KVK-900	M-16	28151-KVK-900	M-8	32412-KGA-890	C-37	35163-MN5-003	C-38	38770-KWT-901	C-38.1
18320-KWT-900	C-27	23412-KVK-900	M-16	30000		32601-KWT-900	C-37	35163-MN5-003	C-38.1	38770-KWT-911	C-38
18325-KWT-900ZA	C-27	23421-KVK-900	M-16	30510-KWT-901	C-38	32606-GEV-761	C-38	35200-KWT-901	C-4	38770-KWT-911	C-38.1
18355-KWT-900ZA	C-27	23431-KVK-900	M-16	30510-KWT-901	C-38.1	32606-GEV-761	C-38.1	35330-KRE-851	C-4	38771-KWT-900	C-38
18357-MCG-000	C-27	23432-KVK-900	M-16	30520-ML7-000	C-38	33000		35340-MA5-671	C-5	38771-KWT-900	C-38.1
18360-KWT-900	C-27	23441-KVK-900	M-16	30520-ML7-000	C-38.1	33112-MCG-003	C-1	35350-KWT-901	C-29	40000	
18373-KPE-730	C-27	23451-KVK-900	M-16	30700-KPF-901	C-38.1	33118-GET-671	C-1	35357-KRE-900	C-29	40510-MCG-000	C-32
18392-MK4-000	C-27	23452-KVK-900	M-16	30700-KPF-901	C-38	33120-KWT-901	C-1	35358-KWT-900	C-29	40530-KWT-901	C-32
18601-KEA-741	M-1	23461-KVK-900	M-16	31000		33400-KWT-901	C-35	35850-KR3-870	C-37	40543-MCG-000	C-32
18612-KCR-940	M-1	23462-KVK-900	M-16	31110-KVK-901	M-10	33410-KWT-901	C-35	35856-KBG-007	C-37	40546-KPF-900	C-32
18651-KWT-900	C-25.20	23471-KVK-900	M-16	31120-KWT-901	M-10	33450-KWT-901	C-35	35860-KFT-610	C-37	41000	
18652-KWT-900	C-25.20	23481-KVK-900	M-16	31200-KVK-901	M-12	33491-KGA-900	C-35	36000		41202-KWT-900	C-19.20
18660-KWT-900	C-25.20	23491-KVK-900	M-16	31201-MEW-921	M-12	33600-KWT-901	C-35	36450-KVK-901	C-25.20	42000	
19000		23502-KVK-900	M-16	31202-MEW-921	M-12	33650-KAF-000	C-35	36456-KWT-900	C-25.20		
		23522-KW3-000	M-14	31203-MEW-921	M-12	33650-KWT-901	C-35	36531-KWT-901	C-27		
		23800-KVK-900	M-16	31204-MEW-921	M-12	33700-KWT-901	C-36	37000		42301-KWT-900	C-19.20
19014-KEA-003	C-40	23804-KPF-900	M-16	31205-HP5-601	M-12	33703-KWT-901	C-36			42311-KWT-900	C-19.20
19035-KWT-900	C-22	24000		31206-MEW-921	M-12	33704-KVK-901	C-36			42312-MCG-000	C-19.20
19051-KA3-830	C-40			31207-HP5-601	M-12	33705-KVK-901	C-36			42515-KWT-920	C-19.20
19052-MN8-000	C-40			31208-MEW-921	M-12	33705-KW7-900	C-36			42604-KWT-920	C-19.20
22000		24211-KVK-900	M-18	31209-MEW-921	M-12	33741-MCG-003	C-36			42605-KWT-920	C-19.20
		24212-KVK-900	M-18	31210-MEW-921	M-12	34000				42608-KRM-860	C-14.20
		24213-KVK-900	M-18	31500-KRM-B21	C-37					42608-KRM-860	C-19.20
22100-KVK-900	M-7	24241-KCZ-000	M-18	31500-KRM-L61	C-37	34901-MAK-000	C-1			42615-KWT-900	C-19.20
22116-KVK-900	M-7	24300-KVK-900	M-18	31510-KPF-900	C-37	34905-KWT-901	C-35			42620-KPE-730	C-19.20
22121-KVK-900	M-7	24411-KCZ-000	M-18	31600-HP6-A01	C-38	34906-KRM-851	C-36			42625-MC4-000	C-19.20
22125-435-000	M-7	24430-KK0-000	M-18	31600-HP6-A01	C-38.1	35000				42635-KWT-900	C-19.20
22201-HM3-A60	M-7	24435-KCZ-000	M-18	31730-MAS-601	C-38					42635-KWT-920	C-19.20
22202-MAE-000	M-7	24610-KPF-900	M-18	31730-MAS-601	C-38.1	35010-KWT-901	C-7			42650-KWT-900	C-19.20
22321-KF0-770	M-7	24624-MT3-000	M-18	32000		35011-KWT-900	C-7	38000		42650-KWT-920	C-19.20
22350-KVK-900	M-7	24651-MAK-F00	M-18			35070-KWT-900	C-31			42701-KWT-901	C-19.20
22401-KVK-900	M-7	24652-028-000	M-18			35100-KWT-901	C-7			42711-KPE-902	C-19.20
22402-435-000	M-7	24710-KWT-900	C-29	32100-KWT-900	C-38					42712-KPE-901	C-19.20
22810-KVK-900	M-6	24781-MCG-600	C-29	32100-KWT-920	C-38.1			38110-GET-671	C-38	42713-KW8-901	C-19.20
								38110-GET-671	C-38.1		



Voltar
Back
Volver

4

ÍNDICE DE NÚMERO DE PEÇAS / PART NUMBER INDEX / ÍNDICE DEL NÚMERO DE PIEZAS

Nº da Peça Part nº Nº de la Pieza	Nº do Bloco Block nº Nº del Bloque	Nº da Peça Part nº Nº de la Pieza	Nº do Bloco Block nº Nº del Bloque	Nº da Peça Part nº Nº de la Pieza	Nº do Bloco Block nº Nº del Bloque	Nº da Peça Part nº Nº de la Pieza	Nº do Bloco Block nº Nº del Bloque	Nº da Peça Part nº Nº de la Pieza	Nº do Bloco Block nº Nº del Bloque	Nº da Peça Part nº Nº de la Pieza	Nº do Bloco Block nº Nº del Bloque
43000		43512-KWT-921	C-15.1	45125-KWT-921	C-5.10	45513-KK1-771	C-15.1	50191-KWT-900	C-39	51000	
43107-KT7-761	C-17.1	43514-445-771	C-15	45126-KWT-921	C-5.10	45513-KK1-771	C-5	50192-KWT-900	C-39	51401-KWT-901	C-11
43107-MAJ-G41	C-12	43514-445-771	C-15.1	45127-KWT-921	C-5.10	45513-KK1-771	C-5.10	50300-KWT-900ZA	C-34	51401-KWT-901	C-11.1
43107-MAJ-G41	C-17	43520-KWT-921	C-15.1	45128-KWT-920	C-5.40	45513-MCG-006	C-15	50320-KWT-900ZA	C-34	51402-MV8-901	C-11
43108-KT7-761	C-17.1	43520-MJ6-315	C-15	45129-KWT-920	C-5.40	45513-MCG-006	C-15.1	50325-KWT-900	C-37	51402-MV8-901	C-11.1
43108-MY6-671	C-17	43530-MB2-006	C-15	45130-KWT-920	C-5.40	45513-MCG-006	C-5	50327-KWT-900	C-37	51403-KF0-003	C-11
43110-KWT-921	C-17.1	43530-MBL-D01	C-15.1	45131-HA5-672	C-12	45513-MCG-006	C-5.10	50331-KWT-900	C-39	51403-KF0-003	C-11.1
43112-KS6-701	C-17	44000		45131-ML7-921	C-12.1	45517-166-006	C-5	50332-KWT-900	C-39	51403-KWT-900	C-10
43112-MCF-006	C-17.1			45132-166-016	C-12	45517-166-006	C-5.10	50530-KWT-900	C-31	51404-KWT-900	C-10
43131-KW3-006	C-17	44301-KPE-900	C-14.20	45132-166-016	C-12.1	45518-MG3-016	C-5	50532-KWT-900	C-39	51410-KWT-901	C-11
43131-KW3-006	C-17.1	44311-KPE-900	C-14.20	45132-166-016	C-17	45518-MG3-016	C-5.10	50533-KWT-900	C-39	51410-KWT-901	C-11.1
43132-KT7-761	C-17.1	44515-KWT-920	C-14.20	45133-MA3-006	C-12	45520-MG7-006	C-15	50534-KWT-900	C-39	51412-KWT-900	C-10
43150-KWT-901	C-17	44603-KWT-900	C-14.20	45133-MA3-006	C-12.1	45520-MG7-006	C-15.1	50534-KWT-920	C-39	51412-MB4-003	C-11
43150-KWT-921	C-17.1	44604-KWT-900	C-14.20	45133-MA3-006	C-17	45520-MG7-006	C-5	50535-KPF-850	C-31	51412-MB4-003	C-11.1
43190-KWT-901	C-17	44610-KWT-900	C-14.20	45133-MA3-006	C-17.1	45521-HA2-006	C-15	50536-KWT-900	C-39	51414-KWT-901	C-11
43215-KZ4-J41	C-17.1	44610-KWT-920	C-14.20	45150-KSV-Y12	C-12.1	45521-HA2-006	C-15.1	50538-KWT-900	C-39	51414-KWT-901	C-11.1
43215-ML3-911	C-17	44620-MG3-000	C-14.20	45150-KWT-901	C-12	45521-HA2-006	C-5	50539-KWT-900	C-39	51415-KWT-901	C-11
43251-KWT-900	C-19.20	44635-KWT-900	C-14.20	45156-KWT-900	C-9	45521-HA2-006	C-5.10	50540-KWT-900	C-39	51415-KWT-901	C-11.1
43310-KWT-901	C-15	44635-KWT-920	C-14.20	45156-KWT-920	C-9	45530-KJ1-702	C-5	50547-KPE-900	C-31	51416-MCG-003	C-11
43310-KWT-921	C-15.1	44650-KWT-900	C-14.20	45157-KWT-920	C-5	45530-KJ1-702	C-5.10	50603-KEJ-900	C-30	51416-MCG-003	C-11.1
43311-KWT-921	C-15.1	44650-KWT-920	C-14.20	45157-KWT-920	C-5.10	45710-KWT-920	C-11.1	50603-KPS-900	C-30	51422-KWT-900	C-10
43312-KWT-920	C-5.40	44701-KWT-901	C-14.20	45158-KWT-900	C-5	45711-KWT-920	C-11.1	50606-KWT-900	C-30	51430-KWT-901	C-11
43313-KWT-920	C-5.40	44711-KPE-902	C-14.20	45158-KWT-920	C-5.10	46000		50612-KWT-900	C-30	51430-KWT-921	C-11.1
43314-KWT-920	C-5.40	44712-KPE-901	C-14.20	45162-KWT-920	C-11.1			50615-KWT-900	C-30	51432-MV4-003	C-11
43352-568-003	C-12	44713-MAN-622	C-14.20	45165-KWT-920	C-17.1	46182-MEL-D21	C-15	50617-KWT-900	C-30	51432-MV4-003	C-11.1
43352-568-003	C-12.1	44800-KWT-901	C-14.20	45190-KSV-J01	C-12.1	46182-MEL-D21	C-15.1	50625-KWT-900	C-30	51437-MM5-003	C-11
43352-568-003	C-17	44800-KWT-921	C-14.20	45190-KWT-901	C-12	46392-SAA-901	C-5.40	50641-KWT-900	C-30	51437-MM5-003	C-11.1
43352-568-003	C-17.1	44832-MG2-700	C-11	45203-MG3-016	C-12	46392-SZ3-003	C-5.40	50642-KWT-900	C-30	51440-KWT-901	C-11
43353-461-771	C-12	44832-MG2-700	C-11.1	45203-MG3-016	C-17	46400-MFF-D41	C-5.20	50661-KWT-900	C-30	51440-KWT-901	C-11.1
43353-461-771	C-12.1	45000		45215-MBT-D51	C-12.1	46500-KWT-900	C-29	50662-KWT-900	C-30	51447-MCG-003	C-11
43353-461-771	C-17			45215-ML7-922	C-12	46504-KV6-702	C-15.1	50701-KWT-920	C-5.20	51447-MCG-003	C-11.1
43353-461-771	C-17.1	45105-KAS-415	C-12	45218-MAJ-G41	C-12.1	46504-MAL-601	C-15	50706-KWT-900	C-30	51454-MM9-671	C-11
43468-KFB-000	C-15	45107-MAJ-G41	C-12.1	45351-KWT-900	C-14.20	46513-KT0-670	C-29	50710-KGA-940	C-30	51454-MM9-671	C-11.1
43503-MJ0-006	C-15	45108-KW8-901	C-12	45463-KWT-900	C-7	46525-KK0-003	C-29	50710-KPE-731	C-39	51480-KWT-901ZA	C-11
43503-MJ0-006	C-15.1	45108-MBT-D52	C-12.1	45464-KWT-900	C-9			50711-KRM-860	C-30	51480-KWT-921ZA	C-11.1
43504-MB2-006	C-15	45111-MA3-006	C-17.1	45504-410-003	C-5			50711-KWT-920	C-5.20	51490-KWT-901	C-11
43504-MB2-006	C-15.1	45111-MAJ-G41	C-12.1	45504-410-003	C-5.10			50713-KRE-B00	C-30	51490-KWT-901	C-11.1
43510-KWT-901	C-15	45111-MAJ-G41	C-17.1	45510-KWT-901	C-5	50000		50714-KRE-B00	C-30	51530-KWT-901	C-11
43510-KWT-921	C-15.1	45112-KAS-901	C-12	45510-KWT-901	C-5.10	50010-KWT-900ZA	C-39	50715-KWT-920ZA	C-5.20	51530-KWT-921	C-11.1
43511-KT8-006	C-15	45112-MZ2-006	C-12.1	45510-KWT-911	C-5	50010-KWT-920ZA	C-39	50720-KWT-920ZA	C-5.20	51580-KWT-901	C-11
43511-KT8-006	C-15.1	45125-KWT-901	C-5	45510-KWT-911	C-5.10	50190-KWT-900	C-38	50730-KWT-920	C-5.20	51580-KWT-921	C-11.1
43512-KWT-921	C-15			45513-KK1-771	C-15	50190-KWT-900	C-38.1	50911-MN1-670	C-32	51634-MK5-003ZK	C-11
										51634-MK5-003ZK	C-11.1



Voltar
Back
Volver

4

ÍNDICE DE NÚMERO DE PEÇAS / PART NUMBER INDEX / ÍNDICE DEL NÚMERO DE PIEZAS

Nº da Peça Part nº Nº de la Pieza	Nº do Bloco Block nº Nº del Bloque	Nº da Peça Part nº Nº de la Pieza	Nº do Bloco Block nº Nº del Bloque	Nº da Peça Part nº Nº de la Pieza	Nº do Bloco Block nº Nº del Bloque	Nº da Peça Part nº Nº de la Pieza	Nº do Bloco Block nº Nº del Bloque	Nº da Peça Part nº Nº de la Pieza	Nº do Bloco Block nº Nº del Bloque	Nº da Peça Part nº Nº de la Pieza	Nº do Bloco Block nº Nº del Bloque
52000		53177-KPS-730	C-4	80000		84000		88000		90004-GHR-770	M-6
52101-KPE-900	C-32	53178-KRH-D20	C-4	80101-165-000	C-22	84601-KRM-860	C-34	88111-KWT-900	C-4	90004-GHR-790	M-13
52114-KWT-920	C-15.1	53192-KRM-860	C-4	80101-165-000	C-25	84701-KWT-900	C-34	88113-KBA-900	C-4	90004-GHR-790	M-14
52116-MC7-000	C-19.20	53208-KCH-900	C-7	80101-165-000	C-37	84702-KWT-900	C-34	88210-KWT-901	C-4	90004-GHR-810	M-14
52141-KWT-900	C-32	53214-KA4-701	C-9	80200-KWT-900	C-34	84705-KWT-900	C-34	88220-KWT-901	C-4	90005-KRM-840	M-4
52144-356-003	C-32	53214-KCY-671	C-9	81000		84706-KWT-900	C-34	89000		90010-ML0-720	C-29
52156-KB7-000	C-32	53219-KWT-900	C-9	81220-KRE-B00	C-49	84707-KWT-900	C-34	89101-MCG-000	C-48	90013-GHR-690	C-38
52159-KB7-000	C-32	53229-KPE-900	C-9	81220-KRE-M00	C-49	84708-KPM-000	C-1	89211-MJ0-950	C-48	90013-GHR-690	C-38.1
52159-KPE-900	C-32	53230-KWT-900	C-7	81301-KRE-B00	C-34	84708-KWT-900	C-34	89216-KVK-901	C-48	90017-KPF-850	M-1
52170-KPE-900	C-32	57000		81302-KRE-B00	C-34	84710-KWT-900	C-35	89218-KB7-900	C-48	90022-KRM-840	M-18
52171-KR6-000	C-32	57101-MER-D21	C-5.20	83000		86000		89221-MJ0-950	C-48	90023-MA6-000	M-10
52200-KWT-900	C-32	57103-SDA-003	C-5.20	83119-MG9-000	C-27	86150-GFC-902	C-2	89222-443-900	C-48	90024-MAS-000	M-7
52200-KWT-920	C-32	57110-KWT-921	C-5.20	83501-KWT-900	C-24	87000		89224-443-900	C-48	90031-KPF-960	M-2
52462-KPE-900	C-33	61000		83505-KWT-900	C-2	87121-KPF-900	C-49	89225-KW8-900	C-48	90032-GHR-630	C-37
52463-KPE-900	C-33	61100-KWT-900ZA	C-10	83505-KWT-900	C-24	87123-KWT-900ZA	C-50	89226-KW8-900	C-48	90032-GHR-640	C-1
52464-KPE-900	C-33	61104-KRM-860	C-34	83507-422-000	C-24	87123-KWT-900ZB	C-50	89228-443-900	C-48	90032-GHR-640	C-15.1
52465-KWT-900	C-33	61120-KWT-900	C-9	83507-422-000	C-24	87123-KWT-900ZC	C-50	90000		90032-GHR-640	C-32
52475-KPE-900	C-33	61200-KWT-900	C-10	83508-MR4-900	C-24	87125-KWT-900ZA	C-50	90001-961-670	C-25	90032-GHR-640	C-38
52490-KWT-901	C-33	61300-KWT-900ZA	C-1	83511-KWT-900	C-24	87125-KWT-900ZB	C-50	90001-961-670	C-37	90032-GHR-640	C-38.1
52490-KWT-911	C-33	61302-KWT-900	C-1	83512-KPS-730	C-23	87125-KWT-900ZC	C-50	90001-KPF-910	M-1	90032-GHR-640	C-5.10
53000		61303-KWT-900	C-1	83515-KWT-900ZA	C-24	87126-KWT-900ZA	C-50	90001-KVK-900	M-2	90032-GHR-650	C-10
53100-KWT-900	C-7	61305-KWT-900	C-1	83515-KWT-900ZB	C-24	87126-KWT-900ZB	C-50	90002-892-000	M-22	90032-GHR-650	C-21
53106-KR3-000	C-7	61306-KWT-900	C-1	83515-KWT-900ZC	C-24	87126-KWT-900ZC	C-50	90004-GHR-630	C-40	90032-GHR-650	C-15
53108-KR3-770	C-7	61310-KWT-900	C-1	83551-300-000	C-24	87127-KWT-900ZA	C-50	90004-GHR-630	M-14	90032-GHR-660	C-15.1
53111-KWT-900	C-7	61316-KWT-900	C-1	83551-300-000	C-5.20	87128-KWT-900ZA	C-50	90004-GHR-630	M-4	90032-GHR-660	C-23
53112-KWT-900	C-7	61320-KWT-900ZA	C-50	83551-KRH-D20	C-10	87130-KWT-920ZA	C-50	90004-GHR-630	M-6	90032-GHR-660	M-4
53113-KWT-900	C-7	64000		83551-KRH-D20	C-24	87505-KPE-790	C-49	90004-GHR-660	M-13	90032-GHR-660	M-18
53131-KBB-950ZA	C-7	64202-KWT-900	C-2	83551-KRH-D20	C-25	87505-KPE-930	C-49	90004-GHR-670	M-9	90032-GHR-690	C-10
53140-MK5-020	C-4	77000		83601-KWT-900	C-24	87507-KPE-740	C-49	90004-GHR-680	M-12	90032-GHR-700	C-15.1
53166-MK5-010	C-4	77200-KWT-900	C-23	83602-KWT-900	C-24	87507-KPE-900	C-49	90004-GHR-680	M-6	90032-GHR-700	C-40
53167-KPS-900	C-4	77205-286-000	C-23	83611-KWT-900	C-24	87508-MV9-760	C-49	90004-GHR-700	M-13	90032-GHR-710	C-32
53168-KPS-900	C-4	77236-KEA-000	C-48	83612-KWT-900	C-24	87508-MY5-860	C-49	90004-GHR-700	M-14	90032-GHR-710	C-5.20
53169-KPE-900	C-4	77302-KRM-860	C-36	83615-KWT-900ZA	C-24	87516-KFC-900	C-33	90004-GHR-710	M-9	90032-GHR-E30	C-27
53172-KRH-D20	C-4	80000		83615-KWT-900ZB	C-24	87516-KFC-910	C-33	90004-GHR-740	M-14	90032-GHR-E40	C-9
53174-KRH-D20	C-4	81000		83615-KWT-900ZC	C-24	87560-KPF-900	C-49	90004-GHR-760	M-9	90032-GHR-E50	C-5.20
53175-KV2-900	C-5	82000		8364A-MCG-720	C-22	87560-KW2-980	C-49	90004-GHR-770	M-14	90032-GHR-E50	C-9
53176-KJ1-701	C-5	83000		84000		87586-MEE-M00	C-49	85000		90032-GHR-E80	C-25
53176-KJ1-701	C-5.10	85000		86000		87000		88000		90032-GHR-E80	C-37
54000		55000		56000		57000		58000		90032-KVK-900	M-5
59000		60000		61000		62000		63000		90033-GHR-670	C-39
64000		65000		66000		67000		68000		90033-GHR-740	C-34
69000		70000		71000		72000		73000		90033-GHR-750	C-27



Voltar
Back
Volver

4

ÍNDICE DE NÚMERO DE PEÇAS / PART NUMBER INDEX / ÍNDICE DEL NÚMERO DE PIEZAS

Nº da Peça Part nº Nº de la Pieza	Nº do Bloco Block nº Nº del Bloque	Nº da Peça Part nº Nº de la Pieza	Nº do Bloco Block nº Nº del Bloque	Nº da Peça Part nº Nº de la Pieza	Nº do Bloco Block nº Nº del Bloque	Nº da Peça Part nº Nº de la Pieza	Nº do Bloco Block nº Nº del Bloque	Nº da Peça Part nº Nº de la Pieza	Nº do Bloco Block nº Nº del Bloque	Nº da Peça Part nº Nº de la Pieza	Nº do Bloco Block nº Nº del Bloque
90033-GHR-E40	C-38	90102-KE5-000	M-2	90121-KPS-900	C-4	90203-MF9-710	C-31	90306-KF0-003	C-33	90601-329-000	M-16
90033-GHR-E40	C-38.1	90102-KWT-900	C-2	90127-KF0-770	C-10	90204-GHR-640	C-32	90308-KRM-860	C-27	90601-KJ9-000	C-17.1
90033-GHR-E60	C-27	90103-KB7-000	C-7	90127-KF0-770	C-24	90204-GHR-640	C-4	90312-GF0-000	C-23	90601-KPF-900	M-6
90033-GHR-E70	C-30	90103-KB7-000	C-9	90127-KF0-770	C-30	90204-KPE-870	M-2	90322-KRM-860	C-4	90601-KPF-960	M-16.10
90037-GHR-760	C-1	90103-KPE-B40	C-32	90127-KF0-770	C-40	90208-GHR-620	C-1	90380-KGA-E00	C-35	90605-KVS-900	M-16
90037-GHR-780	C-39	90103-KWT-900	C-10	90127-KF0-770	C-5.20	90208-GHR-630	C-21	90401-KE7-000	M-16	90606-KRM-840	M-18
90037-GHR-810	C-39	90104-KRM-R80	C-5	90127-KF0-770	C-9	90208-GHR-630	C-38	90401-KRM-R20	M-14	90650-KW3-000	C-38
90037-GHR-870	C-5.20	90104-KRM-R80	C-5.10	90128-KPE-900	C-33	90208-GHR-630	C-38.1	90401-KVK-900	M-16	90650-KW3-000	C-38.1
90038-GHR-K70	C-39	90104-KWT-900	C-22	90128-MM9-000	C-19.20	90208-GHR-630	C-4	90402-KPF-960	M-16.10	90650-KW3-000	C-4
90038-GHR-790	C-39	90104-ML7-920	C-15	90129-KPE-900	C-33	90208-GHR-630	C-5	90402-KVK-900	M-16	90651-GFP-900	C-21
90038-GHR-810	C-39	90105-GHR-J40	C-4	90131-KPB-751	C-14.20	90208-GHR-630	C-5.10	90404-KVK-900	M-7	90651-KRM-860	C-21
90038-GHR-880	C-39	90105-KEB-620	C-7	90131-KPB-751	C-19.20	90208-GHR-640	C-27	90407-415-000	M-8	90651-MA5-671	C-5
90038-GHR-900	C-39	90105-KGA-B00	C-39	90131-KRM-840	M-14	90208-GHR-640	C-39	90410-GCE-C60	M-2	90651-MA5-671	C-5.10
90038-GHR-970	C-39	90105-MK5-010	C-14.20	90131-MY6-670	C-12	90208-GHR-650	C-35	90417-KRM-840	M-18	90651-MBG-006	C-15.1
90039-GHR-780	C-30	90105-MK5-010	C-19.20	90131-MY6-670	C-12.1	90208-GHR-650	C-39	90431-KM1-010	M-7	90661-GHB-610	C-21
90040-GHR-640	C-17.1	90106-KWT-900	C-10	90134-GHR-E30	C-22	90208-GHR-E50	C-4	90441-MC0-000	M-6	90661-MEW-921	C-5.40
90040-GHR-660	C-34	90107-KRE-B00	C-30	90134-GHR-E40	C-5.20	90208-GHR-J30	C-36	90443-KR0-000	M-14	90684-ZA0-601	C-38
90040-GHR-660	M-13	90107-KRE-B00	C-5.20	90135-GHR-E40	C-22	90208-GHR-J40	C-1	90443-KSS-B30	M-2	90684-ZA0-601	C-38.1
90040-GHR-680	C-34	90107-KWT-900	C-24	90135-GHR-E60	C-25	90227-GHR-D60	C-4	90451-KPS-900	M-16	90684-ZA0-601	M-12
90040-GHR-700	C-34	90107-KWT-900	C-27	90136-428-870	C-21	90227-GHR-D70	C-4	90451-KY1-000	M-16	90690-GHB-601	C-38
90040-GHR-E30	C-31	90107-MBG-000	C-7	90138-GHR-E40	C-35	90227-GHR-D80	C-4	90452-187-000	M-8	90690-GHB-601	C-38.1
90040-GHR-E40	C-5	90108-KGA-K00	C-25	90145-MS9-612	C-15	90227-GHR-D90	C-11	90452-701-000	M-16	90690-GHB-601	C-4
90040-GHR-E40	C-5.10	90108-KWT-900	C-27	90145-MS9-612	C-15.1	90227-GHR-D90	C-11.1	90453-KRM-840	M-16	90690-GHB-641	C-5.40
90040-GHR-E50	C-5.10	90108-MK6-670	C-31	90145-MS9-612	C-5	90227-GHR-E00	C-25	90454-KF0-000	M-16	90702-KRM-840	M-13
90040-GHR-E80	C-40	90111-KWT-900	C-1	90145-MS9-612	C-5.10	90227-GHR-E10	C-25	90465-MM9-000	C-19.20	90702-KRM-840	M-14
90040-GHR-E90	C-5	90111-MR5-000	C-37	90147-MCE-950	C-31	90231-GHR-640	C-30	90475-KPF-960	M-6	90702-KRM-840	M-2
90040-GHR-F10	C-5.10	90112-KRM-860	C-7	90150-KPE-900	C-33	90233-GHR-630	C-22	90501-KGA-E00	C-32	90702-KRM-840	M-6
90040-GHR-F10	C-22	90112-KWT-900	C-30	90153-KV6-920	C-33	90233-GHR-630	C-32	90501-KPE-B40	C-4	90702-KRM-840	M-9
90040-GHR-F10	C-5.10	90112-KY0-860	C-39	90154-HA8-000	C-33	90233-GHR-630	C-37	90501-KRE-900	C-29	90703-KRM-840	M-13
90071-MB0-000	M-12	90113-HA6-770	C-4	90180-MN8-006	C-17.1	90233-GHR-630	C-5.20	90503-KPS-900	C-7	90705-KPF-960	M-1
90071-ME9-000	M-10	90114-166-006	C-5	90185-GHR-J40	C-37	90233-GHR-C30	C-1	90504-KPF-900	M-10	90706-KPF-960	M-2
90080-MG8-000	M-2	90114-166-006	C-5.10	90188-GHR-650	C-2	90233-GHR-C30	C-2	90504-KRM-860	C-34	90706-KPF-960	M-5
90084-KPS-900	M-9	90114-GHR-J30	C-24	90188-GHR-660	C-25	90235-KPF-900	M-7	90512-300-000	C-32	90707-KPF-960	M-13
90084-KRM-840	M-16	90114-MBZ-K00	C-27	90188-GHR-J50	C-1	90301-473-003	C-11	90522-028-000	C-1	90741-KVK-900	M-15
90085-KVK-900	M-10	90115-KV3-700	C-32	90188-GHR-J80	C-1	90301-473-003	C-11.1	90526-GB0-930	C-34	90755-229-003	C-14.20
90087-KSS-900	M-9	90116-375-000	M-10	90201-GHR-620	C-1	90301-473-003	C-32	90543-KRM-840	M-1	90755-229-005	C-14.20
90089-KCZ-000	M-10	90116-KV3-701	C-11	90201-GHR-E20	C-11	90301-KBA-900	C-4	90544-439-930	C-11	90755-KGA-K00	C-14.20
90101-KRM-R80	C-15	90116-KV3-701	C-11.1	90201-GHR-E20	C-11.1	90302-MCZ-000	C-10	90544-439-930	C-11.1		
90101-KRM-R80	C-15.1	90116-KWT-900	C-1	90201-KCZ-010	M-7	90304-GA6-003	C-19.20	90545-300-000	C-15		
90101-KRM-R80	C-5	90116-KWT-900	C-22	90202-GCC-C50	C-21	90304-GE8-003	C-33	90545-300-000	C-15.1		
90101-KRM-R80	C-5.10	90116-KWT-900	C-24	90202-GHR-640	C-15	90304-KPS-900	C-7	90545-300-000	C-5	91001-KVK-901	M-15
90101-KWT-900	C-27	90116-KWT-900	C-5.20	90202-GHR-640	C-15.1	90305-GE8-003	C-32	90545-300-000	C-5.10	91002-KPF-901	M-16.10
90102-GHR-F00	C-36	90120-KPS-900	C-4	90202-GHR-640	C-32	90305-ME5-003	C-19.20	90559-KPF-900	C-19.20	91003-KPF-901	M-16



**Voltar
Back
Volver**

4

ÍNDICE DE NÚMERO DE PEÇAS / PART NUMBER INDEX / ÍNDICE DEL NÚMERO DE PIEZAS

Nº da Peça Part nº Nº de la Pieza	Nº do Bloco Block nº Nº del Bloque	Nº da Peça Part nº Nº de la Pieza	Nº do Bloco Block nº Nº del Bloque	Nº da Peça Part nº Nº de la Pieza	Nº do Bloco Block nº Nº del Bloque	Nº da Peça Part nº Nº de la Pieza	Nº do Bloco Block nº Nº del Bloque	Nº da Peça Part nº Nº de la Pieza	Nº do Bloco Block nº Nº del Bloque	Nº da Peça Part nº Nº de la Pieza	Nº do Bloco Block nº Nº del Bloque
91004-KPF-901	M-16	91301-KPF-960	M-2	94000							
91004-KW3-004	M-16	91301-P7A-004	M-22								
91005-KPF-901	M-16	91302-317-700	C-19.20	94021-06070-0S	C-25.20						
91007-KPF-901	M-7	91302-KPF-960	M-6	94201-20120	C-15						
91011-GCE-D61	M-9	91303-KPF-960	M-13	94201-20120	C-15.1						
91011-GCE-D62	M-9	91303-KRM-840	M-9	94201-20150	C-30						
91012-PZ4-003	M-7	91305-HN0-A00	M-2	94201-30280	C-29						
91013-KPS-731	C-19.20	91305-KEH-600	C-21	94301-08140	M-2						
91013-KPS-732	C-19.20	91305-KPF-850	C-40	94303-04065	M-13						
91013-MCG-901	C-19.20	91306-KRM-840	M-4								
91014-KPS-731	C-14.20	91307-KRM-840	M-6	95000							
91014-KPS-732	C-14.20	91309-425-003	M-12								
91015-KV6-003	C-9	91314-KPF-850	C-40	95002-02130	C-21						
91021-148-004	M-14	91320-MB0-000	M-12	95002-41050-00	C-25						
91021-148-004	M-9	91356-KF0-003	C-11	95015-54000	C-15						
91022-KPF-961	M-14	91356-KF0-003	C-11.1	95015-54000	C-15.1						
91022-KPF-961	M-9	91356-KSS-900	M-9								
91053-719-004	M-14	91405-KRP-900	C-2	96000							
91053-719-005	M-14	91413-679-000	C-36								
91053-KPF-901	M-14	91501-MR4-900	C-24	96001-06016-00	M-13						
91059-KY2-711	C-7	91533-S04-003	C-38.1	96140-62020-10	C-14.20						
91070-GC4-601	C-32	91565-SEL-003	C-38	96140-62030-10	C-19.20						
91070-KPE-901	C-32	91565-SEL-003	C-38.1	96150-62040-10	C-19.20						
91071-KPE-901	C-33	91580-SM4-003	C-38	96600-06028-07	C-11.1						
91072-KPE-901	C-33	91580-SM4-003	C-38.1								
91073-KPE-901	C-33			98000							
91101-KPF-960	M-18	92000		98069-589J6	M-2						
91102-KR0-003	M-8			98069-599J6	M-2						
91201-KW3-003	M-16	92101-06020-4J	C-38	98200-32000	C-37						
91202-965-003	M-18	92101-06020-4J	C-38.1	98200-41000	C-38						
91203-KK0-003	M-6	92900-06025-0E	C-11	98200-41000	C-38.1						
91204-KK0-003	M-6	92900-06025-0E	C-11.1	98200-43000	C-38.1						
91212-422-006	C-15										
91212-422-006	C-15.1										
91252-KCY-671	C-19.20	93000									
91252-MC4-013	C-19.20										
91254-KPE-730	C-33	93500-05010-1H	M-22								
91254-KS6-003	C-33	93500-05060-0G	C-1								
91254-MM8-003	C-11	93600-04040-1G	C-15								
91254-MM8-003	C-11.1	93600-04040-1G	C-15.1								
91258-KWC-901	C-14.20	93892-05012-08	M-12								
91262-KV3-831	C-33	93892-05012-18	M-22								
91301-200-000	M-2	93911-14120	C-7								



Voltar
Back
Volver

4

HONDA

The Power of Dreams